



Marktgemeinde Böheimkirchen
Voranschlag 2025



Marktgemeinde Böheimkirchen

Marktplatz 2
3071 Böheimkirchen
Telefon: 0 27 43 / 23 18 - 0

Land Niederösterreich
Bezirk Sankt Pölten
buergerservice@boeheimkirchen.gv.at


UID: ATU 590 75 413

Bearbeiter: FE

Kundmachung

Der Entwurf des Voranschlages der Marktgemeinde Böheimkirchen für das Jahr 2025 liegt durch zwei Wochen, in der Zeit vom 08. November 2024 bis 22. November 2024 während der Amtsstunden am Gemeindeamt zur allgemeinen Einsichtnahme auf. Während dieser Zeit können Erinnerungen dazu beim Gemeindeamt schriftlich eingebracht werden.


Die öffentliche Sitzung des Gemeinderates über den Voranschlag 2025 findet am 25. November 2024 um 19.00 Uhr im Sitzungssaal der Marktgemeinde Böheimkirchen statt.



Der Bürgermeister:


Ing. Franz Haunold

Angeschlagen am: 08. November 2024
Abgenommen am: 25. November 2024



Der Bürgermeister:

Ing. Franz Haunold



Marktgemeinde Böheimkirchen

Marktplatz 2
3071 Böheimkirchen
Telefon: 0 27 43 / 23 18 - 0

Land Niederösterreich
Bezirk Sankt Pölten
buergerservice@boeheimkirchen.gv.at

Einladungskurrende

Die Mitglieder des **Gemeinderates** werden zu der am **Montag, dem 25.11.2024**, um **19:00 Uhr**, im Sitzungssaal der Marktgemeinde Böheimkirchen stattfindenden

Sitzung

eingeladen.


Tagesordnung

- Punkt 1: Genehmigung des letzten Protokolls
- Punkt 2: Beratung und Beschlussfassung über die Kenntnisnahme des Gebarungsberichtes der KG
- Punkt 3: Beratung und Beschlussfassung über die Kenntnisnahme des Jahresabschlusses 2023 der KG
- Punkt 4: Beratung und Beschlussfassung über die Kenntnisnahme der Aufgabenübertragung der KG an die Marktgemeinde Böheimkirchen
- Punkt 5: Beratung und Beschlussfassung über die Kenntnisnahme des Rückübertragungsvertrages der KG an die Marktgemeinde Böheimkirchen
- Punkt 6: Beratung und Beschlussfassung über die Kenntnisnahme der Übertragung der Darlehen von der KG an die Marktgemeinde Böheimkirchen
- Punkt 7: Beratung und Beschlussfassung über die Kenntnisnahme der Auflösung der KG
- Punkt 8: Beratung und Beschlussfassung über die Aufgabenübertragung der KG an die Marktgemeinde Böheimkirchen
- Punkt 9: Beratung und Beschlussfassung über den Rückübertragungsvertrag der KG an die Marktgemeinde Böheimkirchen
- Punkt 10: Beratung und Beschlussfassung über die Übertragung der Darlehen von der KG an die Marktgemeinde Böheimkirchen
- Punkt 11: Beratung und Beschlussfassung über die Auflösung der KG
- Punkt 12: Beratung und Beschlussfassung über die Gebarungsberichte
- Punkt 13: Beratung und Beschlussfassung über den Voranschlag 2025
- Punkt 14: Beratung und Beschlussfassung über die Verwendung des Überschusses im Finanzierungshaushalt
- Punkt 15: Beratung und Beschlussfassung über Subventionen
- Punkt 16: Beratung und Beschlussfassung über eine Vereinbarung zur Gründung des Gemeindeverbandes Musikschule Klangregion Böheimkirchen
- Punkt 17: Beratung und Beschlussfassung über eine Anpassung der Satzung des Gemeindeverbandes Musikschule Klangregion Böheimkirchen
- Punkt 18: Beratung und Beschlussfassung über eine Löschungserklärung in der KG Böheimkirchen
- Punkt 19: Beratung und Beschlussfassung über die Übernahme von öffentlichem Gut in der KG Furth bei Außerkasten in die Erhaltung und Verwaltung der Marktgemeinde Böheimkirchen

- Punkt 20: Beratung und Beschlussfassung über die Entschädigung der Wahlbehörden bei der Gemeinderatswahl 2025
- Punkt 21: Beratung und Beschlussfassung über die Kündigung eines Mietvertrages
- Punkt 22: Beratung und Beschlussfassung über eine Prekariumsvereinbarung in der KG Böheimkirchen
- Punkt 23: Berichte des Bürgermeisters
- Punkt 24: Beratung und Beschlussfassung über die Abschreibung von offenen Forderungen
- Punkt 25: Beratung und Beschlussfassung über Verträge betreffend der PV-Anlage auf dem Vereinshaus des Sportvereines Böheimkirchen
- Punkt 26: Beratung und Beschlussfassung über einen Grundsatzbeschluss für einen flächendeckenden Glasfaserausbau
- Punkt 27: Beratung und Beschlussfassung über eine Verordnung über die Zuordnung der Funktionsdienstposten zu den Funktionsgruppen
- Punkt 28: Beratung und Beschlussfassung über Personalangelegenheiten

Triftige Gründe für ein Fernbleiben von der Sitzung sind unverzüglich dem Bürgermeister zu melden.

Böheimkirchen, am 19.11.2024



Der Bürgermeister
Ing. Franz Haunold

Erasmus Franz

Von: Microsoft Outlook
An: Ademaj Florent (florent.ademaj@noe.spoe.at); Aichinger Martin (martin.aichinger@noe.spoe.at); Bernhard Angelika (angelika.bernhard@noe.spoe.at); Damböck Peter (peter.damboeck@noe.spoe.at); Friedl Johann (johann.friedl@noe.spoe.at); Gugerell Franz (franz.gugerell@noe.spoe.at); Haubenwallner Franz (franz.haubenwallner@noe.spoe.at); Koch Martin (martin.koch@noe.spoe.at); Kreuzeder Christian (christian.kreuzeder@noe.spoe.at); Oberrauter Sandra (sandra.oberrauter@noe.spoe.at); Schön Gabriele (gabriele.schoen@noe.spoe.at)
Gesendet: Dienstag, 19. November 2024 11:44
Betreff: Mittels Relay umgeleitet: Einladung GR Sitzung 25.11.2024

Die Zustellung an diese Empfänger oder Gruppen ist abgeschlossen. Vom Zielsever wurde keine Zustellungsbenachrichtigung gesendet:

[Ademaj Florent \(florent.ademaj@noe.spoe.at\)](mailto:florent.ademaj@noe.spoe.at) (florent.ademaj@noe.spoe.at)

[Aichinger Martin \(martin.aichinger@noe.spoe.at\)](mailto:martin.aichinger@noe.spoe.at) (martin.aichinger@noe.spoe.at)

[Bernhard Angelika \(angelika.bernhard@noe.spoe.at\)](mailto:angelika.bernhard@noe.spoe.at) (angelika.bernhard@noe.spoe.at)

[Damböck Peter \(peter.damboeck@noe.spoe.at\)](mailto:peter.damboeck@noe.spoe.at) (peter.damboeck@noe.spoe.at)

[Friedl Johann \(johann.friedl@noe.spoe.at\)](mailto:johann.friedl@noe.spoe.at) (johann.friedl@noe.spoe.at)

[Gugerell Franz \(franz.gugerell@noe.spoe.at\)](mailto:franz.gugerell@noe.spoe.at) (franz.gugerell@noe.spoe.at)

[Haubenwallner Franz \(franz.haubenwallner@noe.spoe.at\)](mailto:franz.haubenwallner@noe.spoe.at) (franz.haubenwallner@noe.spoe.at)

[Koch Martin \(martin.koch@noe.spoe.at\)](mailto:martin.koch@noe.spoe.at) (martin.koch@noe.spoe.at)

[Kreuzeder Christian \(christian.kreuzeder@noe.spoe.at\)](mailto:christian.kreuzeder@noe.spoe.at) (christian.kreuzeder@noe.spoe.at)

[Oberrauter Sandra \(sandra.oberrauter@noe.spoe.at\)](mailto:sandra.oberrauter@noe.spoe.at) (sandra.oberrauter@noe.spoe.at)

[Schön Gabriele \(gabriele.schoen@noe.spoe.at\)](mailto:gabriele.schoen@noe.spoe.at) (gabriele.schoen@noe.spoe.at)



Einladung GR
Sitzung 25.11.20...

Betreff: Einladung GR Sitzung 25.11.2024

Erasmus Franz

Von: Microsoft Outlook
An: Dorn-Hayden Margareta (mdornhayden@gmail.com); Großsteiner Christoph (christoph.grosssteiner@gmail.com); Horacek Martin (maho3071@gmail.com); Ingrid Posch (poschingrid1607@gmail.com); Primixl Jakob (jakob.primixl@gmail.com); Szirota Philip (philip.szirota@gmail.com)
Gesendet: Dienstag, 19. November 2024 11:44
Betreff: Mittels Relay umgeleitet: Einladung GR Sitzung 25.11.2024

Die Zustellung an diese Empfänger oder Gruppen ist abgeschlossen. Vom Zielsever wurde keine Zustellungsbenachrichtigung gesendet:

[Dorn-Hayden Margareta \(mdornhayden@gmail.com\)](mailto:mdornhayden@gmail.com) (mdornhayden@gmail.com)

[Großsteiner Christoph \(christoph.grosssteiner@gmail.com\)](mailto:christoph.grosssteiner@gmail.com) (christoph.grosssteiner@gmail.com)

[Horacek Martin \(maho3071@gmail.com\)](mailto:maho3071@gmail.com) (maho3071@gmail.com)

[Ingrid Posch \(poschingrid1607@gmail.com\)](mailto:poschingrid1607@gmail.com) (poschingrid1607@gmail.com)

[Primixl Jakob \(jakob.primixl@gmail.com\)](mailto:jakob.primixl@gmail.com) (jakob.primixl@gmail.com)

[Szirota Philip \(philip.szirota@gmail.com\)](mailto:philip.szirota@gmail.com) (philip.szirota@gmail.com)



Einladung GR
Sitzung 25.11.20...

Betreff: Einladung GR Sitzung 25.11.2024

Erasmus Franz

Von: Microsoft Outlook
An: Gareiss Agnes (agnes.gareiss@kliment.co.at)
Gesendet: Dienstag, 19. November 2024 11:44
Betreff: Mittels Relay umgeleitet: Einladung GR Sitzung 25.11.2024

Die Zustellung an diese Empfänger oder Gruppen ist abgeschlossen. Vom Zielserver wurde keine Zustellungsbenachrichtigung gesendet:

[Gareiss Agnes \(agnes.gareiss@kliment.co.at\)](mailto:agnes.gareiss@kliment.co.at) (agnes.gareiss@kliment.co.at)



Einladung GR
Sitzung 25.11.20...

Betreff: Einladung GR Sitzung 25.11.2024

Erasmus Franz

Von: Microsoft Outlook
An: Graf Petra (grafpetra@gmx.at); Herzberger Karl (herz4boe@gmx.at)
Gesendet: Dienstag, 19. November 2024 11:44
Betreff: Mittels Relay umgeleitet: Einladung GR Sitzung 25.11.2024

Die Zustellung an diese Empfänger oder Gruppen ist abgeschlossen. Vom Zielsever wurde keine Zustellungsbenachrichtigung gesendet:

[Graf Petra \(grafpetra@gmx.at\)](mailto:grafpetra@gmx.at) (grafpetra@gmx.at)

[Herzberger Karl \(herz4boe@gmx.at\)](mailto:herz4boe@gmx.at) (herz4boe@gmx.at)



**Einladung GR
Sitzung 25.11.20...**

Betreff: Einladung GR Sitzung 25.11.2024

Erasmus Franz

Von: Microsoft Outlook
An: Haunold Franz (buergermeister@boenheimkirchen.gv.at)
Gesendet: Dienstag, 19. November 2024 11:44
Betreff: Zugestellt: Einladung GR Sitzung 25.11.2024

Ihre Nachricht wurde an die folgenden Empfänger zugestellt:

[Haunold Franz \(buergermeister@boenheimkirchen.gv.at\)](mailto:buergermeister@boenheimkirchen.gv.at) (buergermeister@boenheimkirchen.gv.at)



Einladung GR
Sitzung 25.11.20...

Betreff: Einladung GR Sitzung 25.11.2024

Erasmus Franz

Von: Microsoft Outlook
An: Lashofer Barbara (barbara.lashofer@sumetsberger.at)
Gesendet: Dienstag, 19. November 2024 11:44
Betreff: Mittels Relay umgeleitet: Einladung GR Sitzung 25.11.2024

Die Zustellung an diese Empfänger oder Gruppen ist abgeschlossen. Vom Zielsystem wurde keine Zustellungsbenachrichtigung gesendet:

[Lashofer Barbara \(barbara.lashofer@sumetsberger.at\)](mailto:barbara.lashofer@sumetsberger.at) (barbara.lashofer@sumetsberger.at)



Einladung GR
Sitzung 25.11.20...

Betreff: Einladung GR Sitzung 25.11.2024

Erasmus Franz

Von: Microsoft Outlook
An: Raith Beate (b.raith@icloud.com)
Gesendet: Dienstag, 19. November 2024 11:44
Betreff: Mittels Relay umgeleitet: Einladung GR Sitzung 25.11.2024

Die Zustellung an diese Empfänger oder Gruppen ist abgeschlossen. Vom Zielsystem wurde keine Zustellungsbenachrichtigung gesendet:

[Raith Beate \(b.raith@icloud.com\)](mailto:b.raith@icloud.com) (b.raith@icloud.com)



Einladung GR
Sitzung 25.11.20...

Betreff: Einladung GR Sitzung 25.11.2024

Erasmus Franz

Von: Microsoft Outlook
An: Schwinski Andrea (andrea.schwinski@gmail.com)
Gesendet: Dienstag, 19. November 2024 11:44
Betreff: Mittels Relay umgeleitet: Einladung GR Sitzung 25.11.2024

Die Zustellung an diese Empfänger oder Gruppen ist abgeschlossen. Vom Zielsystem wurde keine Zustellungsbenachrichtigung gesendet:

[Schwinski Andrea \(andrea.schwinski@gmail.com\)](mailto:andrea.schwinski@gmail.com) (andrea.schwinski@gmail.com)



Einladung GR
Sitzung 25.11.20...

Betreff: Einladung GR Sitzung 25.11.2024

Erasmus Franz

Von: Microsoft Outlook
An: Spangel Johannes (johannes.spangel@lk-noe.at)
Gesendet: Dienstag, 19. November 2024 11:44
Betreff: Mittels Relay umgeleitet: Einladung GR Sitzung 25.11.2024

Die Zustellung an diese Empfänger oder Gruppen ist abgeschlossen. Vom Zielsystem wurde keine Zustellungsbenachrichtigung gesendet:

[Spangel Johannes \(johannes.spangel@lk-noe.at\)](mailto:johannes.spangel@lk-noe.at) (johannes.spangel@lk-noe.at)



Einladung GR
Sitzung 25.11.20...

Betreff: Einladung GR Sitzung 25.11.2024

Verhandlungsschrift

über die öffentliche **Sitzung des Gemeinderates** am 25. November 2024

im Sitzungssaal der Marktgemeinde Böheimkirchen

Beginn: 19.00 Uhr

Ende: 21.00 Uhr

Die Einladung erfolgte am 19. November 2024 durch Einzelladung per Mail

Anwesend waren:

Bürgermeister Ing. Franz Haunold
Vizebürgermeister Franz Gugerell

die Mitglieder des Gemeinderates:

- | | |
|---------------------------------|--|
| 1. GGR Ing. Florent Ademaj MBA | 2. GGR Peter Damböck |
| 3. GGR Mag. Petra Graf MLS | 4. GGR Mag. Karl Herzberger |
| 5. GGR Martin Horacek | 6. GGR Ing. Jakob Primixl |
| 7. GR Martin Aichinger | 8. GR Angelika Bernhard MA |
| 9. GR Margareta Dorn-Hayden | 10. GR Mag. (FH) Johann Friedl |
| 11. GR Agnes-Elisabeth Gareiß | 12. GR Ing. Christoph Großsteiner MA MSc |
| 13. GR Franz Haubenwallner | 14. GR Martin Koch |
| 15. GR Ing. Christian Kreuzeder | 16. GR Barbara Lashofer |
| 17. GR Mag. Ingrid Posch | 18. GR Gabriele Schön |
| 19. GR Andrea Schwinski | 20. GR Ing. Johannes Spangel |
| 21. GR Philip Szirota | |

Entschuldigt abwesend:

1. GGR Sandra Oberrauter
2. GR Beate Raith

Vorsitzender: Bürgermeister Ing. Franz Haunold

Schriftführer: Amtsleiter Franz Erasmus

Die Sitzung war öffentlich

Die Sitzung war beschlussfähig

p.p.p.

Punkt 13: Beratung und Beschlussfassung über den Voranschlag 2025

Berichterstatter: Vzbgm. Franz Gugerell

Der Voranschlag für das Jahr 2025 wurde so wie in den vergangenen Jahren vorbereitet und mit dem Finanzausschuss im Vorfeld durchgesprochen.

Der Entwurf des Voranschlages für das Jahr 2025 lag in der Zeit vom 08.11.2024 bis 22.11.2023 zur allgemeinen Einsicht auf. Es wurden hierzu keine Stellungnahmen abgegeben. Die einzelnen Gruppen werden vorgetragen und die bedeutenden Ansätze erläutert.

Der Finanzierungshaushalt beinhaltet in der operativen Gebarung einen positiven Saldo von € 1.751.300, -- und in der investiven Gebarung einen negativen Saldo von € 5.075.800, --. Der negative Nettofinanzierungssaldo beträgt daher € 3.324.500, --. Die Finanzierungstätigkeit weist einen Saldo von € 2.662.400, -- aus. Daher beträgt der Saldo des Geldflusses aus der voranschlagswirksamen Gebarung € -662.100, --.

Der Gesamtbetrag der Darlehensaufnahmen 2025 ist mit € 3.982.300, -- ausgewiesen. Die Summe der Erträge im Ergebnishaushalt beträgt € 14.343.000, --, die Summe der Aufwendungen € 14.254.600, --. Daher wird ein positives Nettoergebnis von € 88.400, -- ausgewiesen. Nach Zuzählung der Haushaltsrücklagen von € 669.400, -- beträgt das Nettoergebnis nach Zuweisung und Entnahmen von Haushaltsrücklagen € 757.800, --. Im Schuldendienst sind Tilgungen in der Höhe von € 1.319.900, -- vorgesehen. Die Gesamtverschuldung beträgt am 31.12.2025 € 18.226.100, --.

Zusätzlich wird auf folgende Beilagen verwiesen: Vorbericht, Querschnitt, Haushaltspotential, Nachweis der Investitionstätigkeit, Personaldaten iSdÖStp, Nachweis über Transferzahlungen, Nachweis über Haushaltsrücklagen und Zahlungsmittelreserven, Einzelnachweis über Finanzschulden und Schuldendienst, Nachweis über hausinterne Vergütungen, Rückstellungsspiegel, Dienstpostenplan, Nachweis Vermögen mit abgeänderter Nutzungsdauer, MFP – Ergebnis-, Finanzierungshaushalt und Schuldenentwicklung.

Wortmeldungen: Bgm. Haunold, GGR Herzberger, GR Dorn-Hayden


Antrag des Gemeindevorstandes: Der Gemeinderat möge den Voranschlag 2025 mit sämtlichen Beilagen beschließen.

Beschluss: Der Antrag wird angenommen

Abstimmungsergebnis: einstimmig

p.p.p.

Für die Richtigkeit der Abschrift:

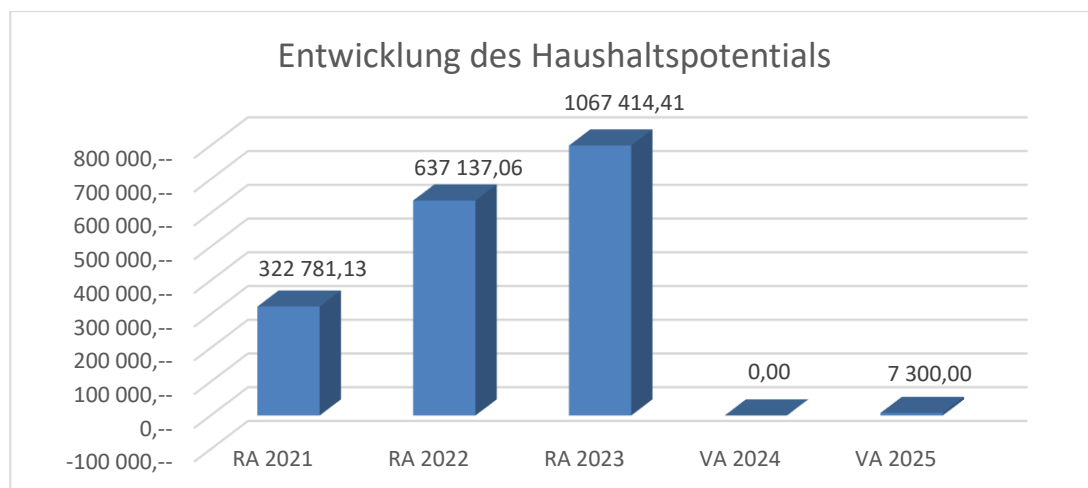


Der Bürgermeister:
Ing. Franz Haunold

Vorbericht
- interne Anlage b

Vorbericht zum Voranschlag 2025 gemäß § 3 der NÖ Gemeindehaushaltsverordnung (NÖ GHVO)

Entwicklung des Haushaltspotential



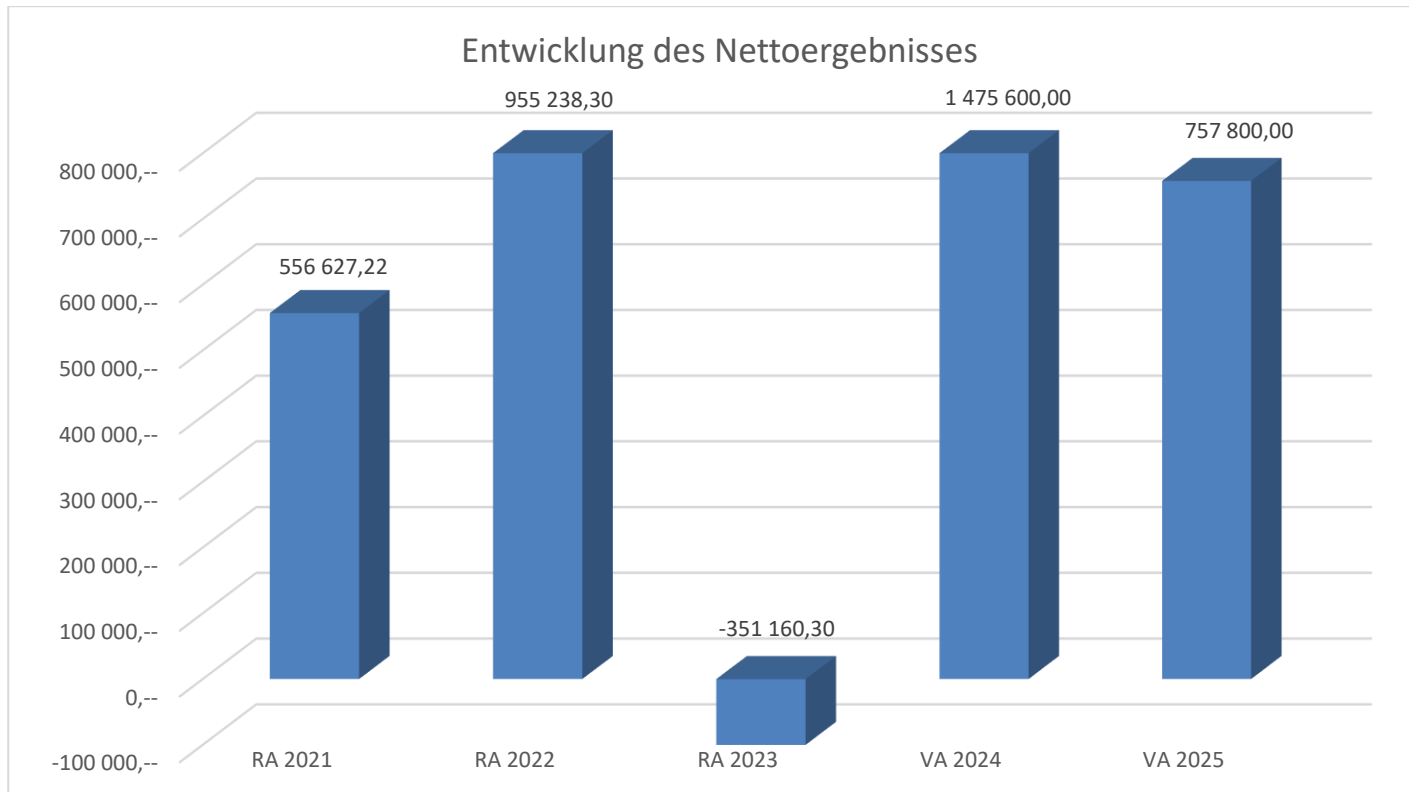
Erläuterung:

Das Haushaltspotential hat seine Grundlage in § 67 Z. 11 der NÖ Gemeindeordnung 1973 (NÖ GO 1973) und ist erstmals im Voranschlag 2020 auszuweisen. Die Angaben zu den Vorjahren entfallen daher.

Haushaltspotential: Differenz der wiederkehrenden Mittelaufbringungen abzüglich der wiederkehrenden Mittelverwendungen unter Berücksichtigung der entsprechenden Forderungen und Verbindlichkeiten.

Das Haushaltspotential ist eine wichtige Kenngröße und gibt die aktuelle Leistungsfähigkeit der Gemeinde wieder. Das schafft Vergleichbarkeit mit der bisherigen Rechtslage, aus der Überschüsse und Abgänge abzuleiten waren und dient der Transparenz.

Entwicklung des Nettoergebnisses

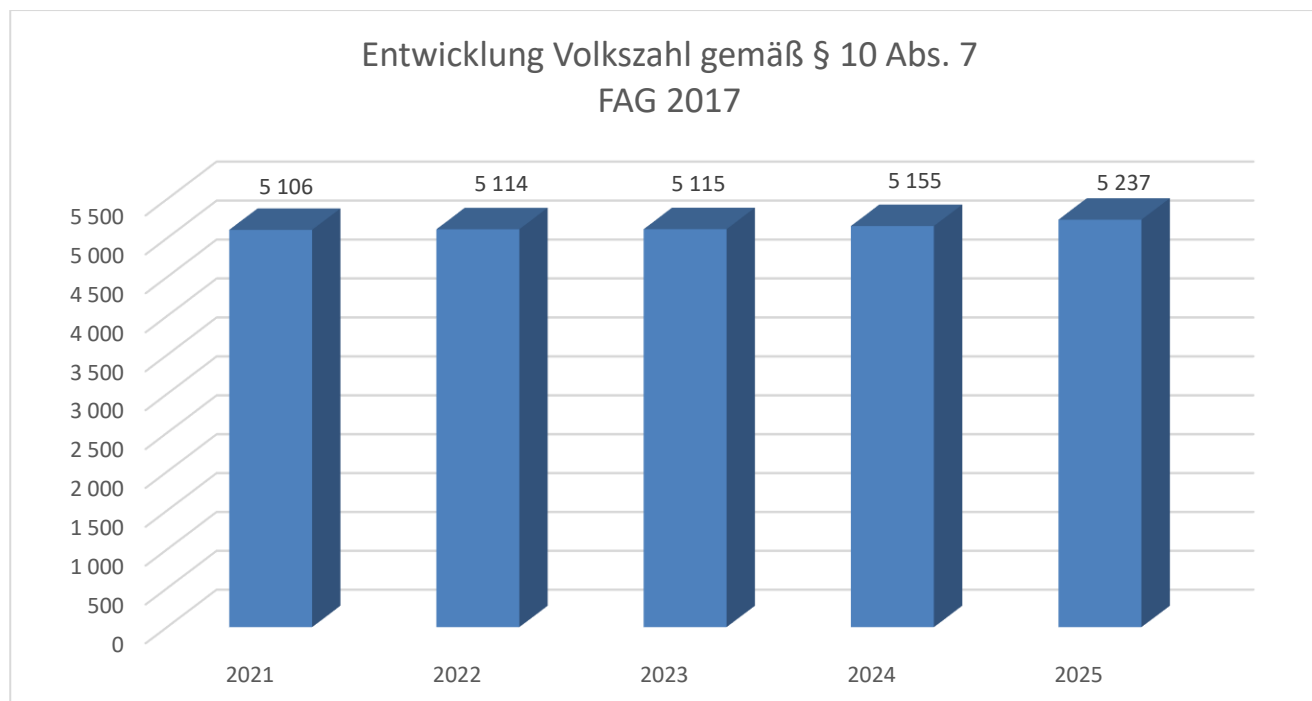


Erläuterung:

Beim Nettoergebnis handelt es sich um das Ergebnis des Ergebnisvoranschlags und ist erstmals für das Haushaltsjahr 2020 auszuweisen. Die Angaben zu den Vorjahren entfallen daher.

Ein positives Nettoergebnis bedeutet, dass die Erträge voraussichtlich ausreichend sein werden, die Aufwendungen für die kommunalen Leistungen (inklusive des Werteverzehrs des Anlagevermögens in Form der Abschreibungen) abzudecken.

Entwicklung der Volkszahl gemäß § 10 Abs. 7 FAG 2017, BGBl. I Nr. 116/2016 in der Fassung BGBl. I Nr. 106/2018

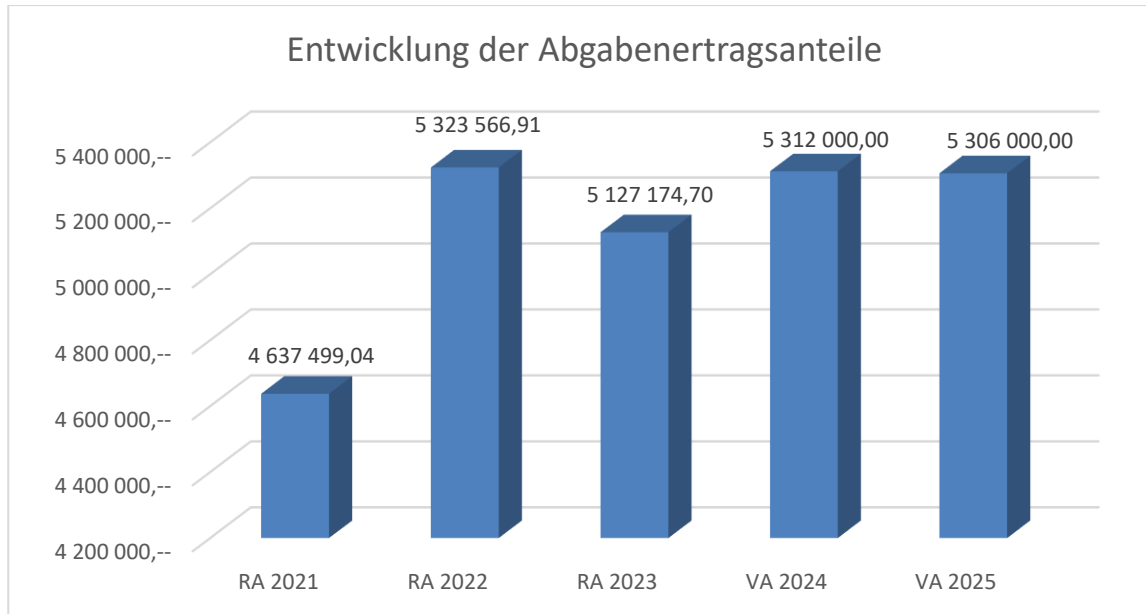


Erläuterung:

Die Volkszahl gemäß § 10 Abs. 7 FAG 2017 wird jährlich von der Bundesanstalt Statistik Austria zum Stichtag 31. Oktober festgestellt und wirkt mit dem Beginn des übernächsten Kalenderjahres. Sie dient für die Berechnung der Abgabenertragsanteile und darf nicht automatisch mit der Volkszahl für die Berechnung der Gemeinderatsmandate verwechselt werden.

Eine Erhöhung bzw. Verminderung der Volkszahl (jährlich) ist ein wesentlicher Indikator für die Berechnung der Abgabenertragsanteile.

Entwicklung der Abgabenertragsanteile

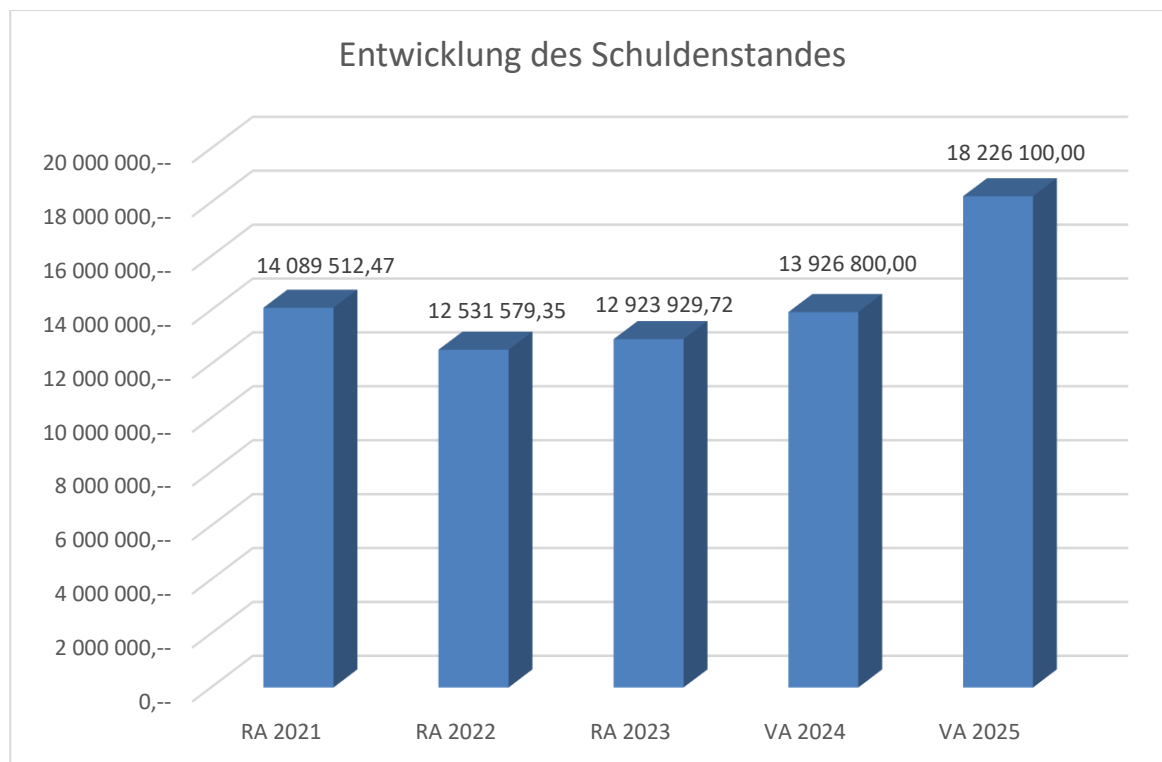


Erläuterung:

Die Gebietskörperschaften (Bund, Länder und Gemeinden) erhalten auf Basis des aktuellen Finanzausgleichs aus den gemeinschaftlichen Bundesabgaben (z.B. Umsatzsteuer, Körperschaftssteuer, Lohnsteuer, Versicherungssteuer, Mineralölsteuer, Normverbrauchsabgabe, Tabaksteuer udgl.) entsprechende Anteile. Im Bereich der Gemeinden spielen dabei die Volkszahl und der abgestufte Bevölkerungsschlüssel eine besondere Rolle. Die sogenannten „Abgabenertragsanteile“ bilden in den meisten Gemeinden die wichtigste Einnahmequelle.

Ein Steigen der Abgabenertragsanteile weist auch auf eine Erhöhung der Volkszahl hin.

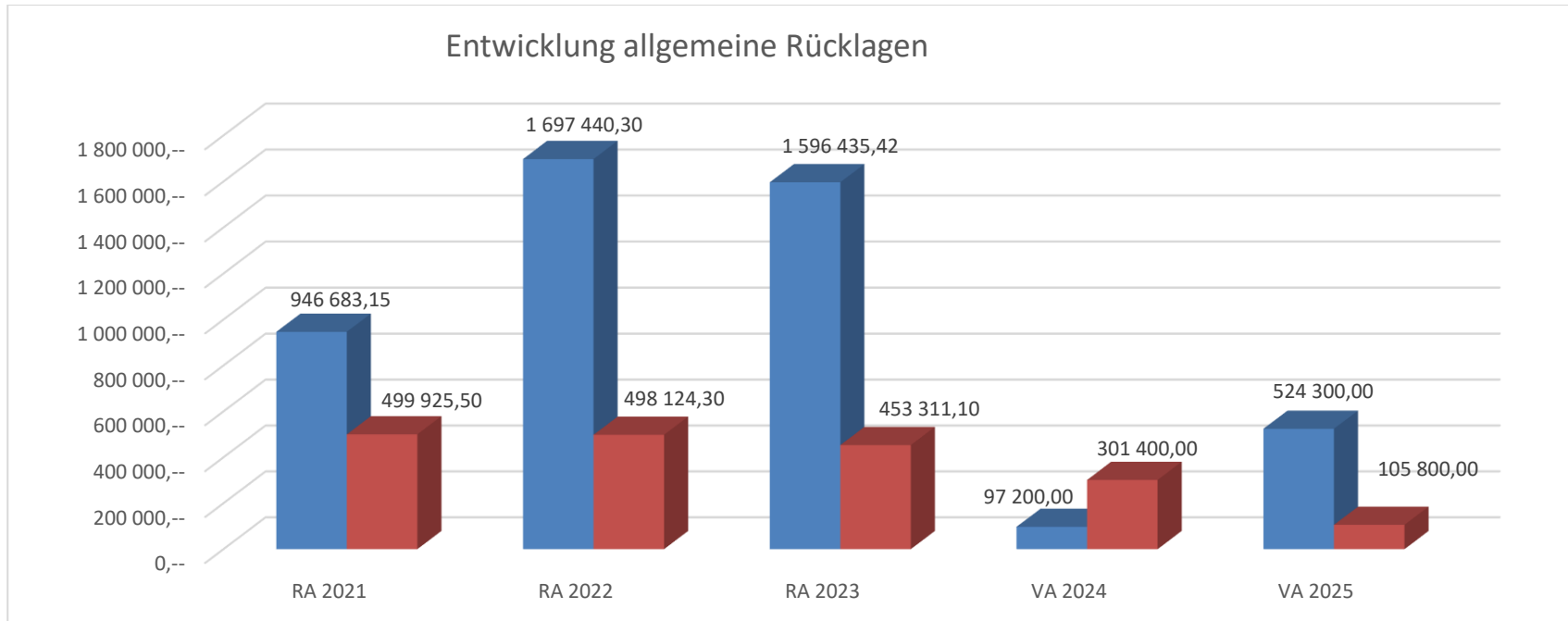
Entwicklung des Schuldenstandes



Erläuterung:

Die Entwicklung des Schuldenstandes zeigt auf, inwieweit der Schuldenstand über die Jahre erhöht oder reduziert wird.

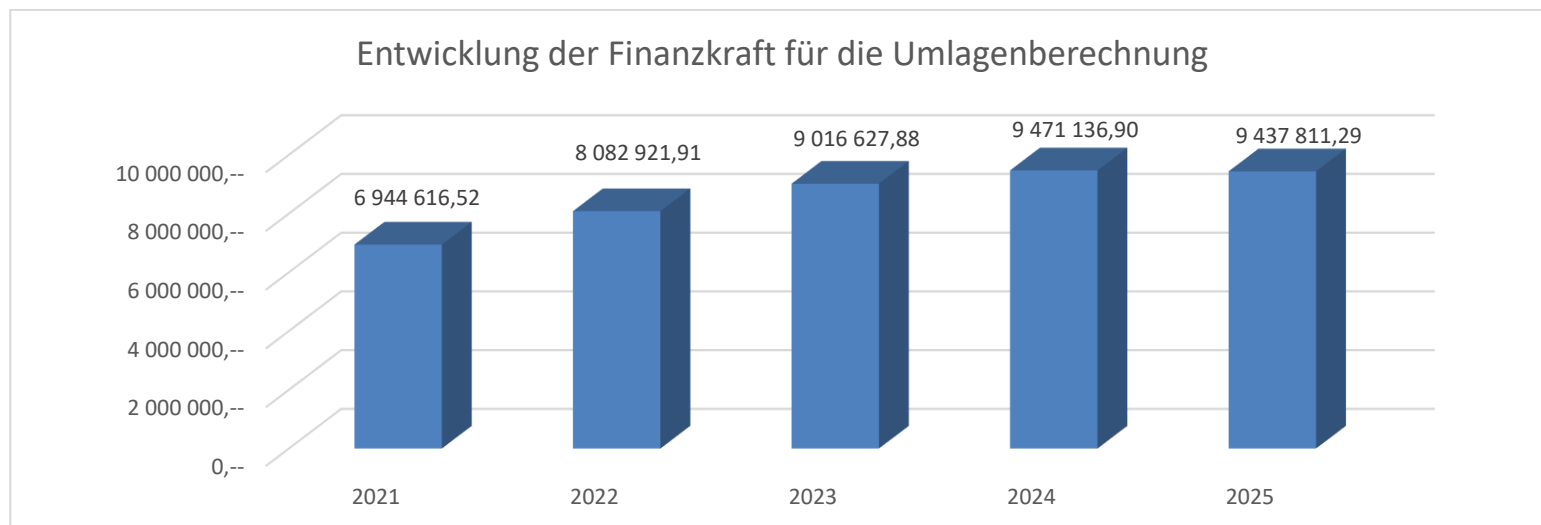
Entwicklung der allgemeinen Haushaltsrücklagen mit Zahlungsmittelreserve



Erläuterung:

Die Entwicklung der Rücklagen zeigt an, inwieweit Rücklagen vorhanden sind und ob Rücklagen aufgebaut bzw. aufgebraucht werden.

Entwicklung der Finanzkraft für die Umlagenberechnung



Erläuterung:

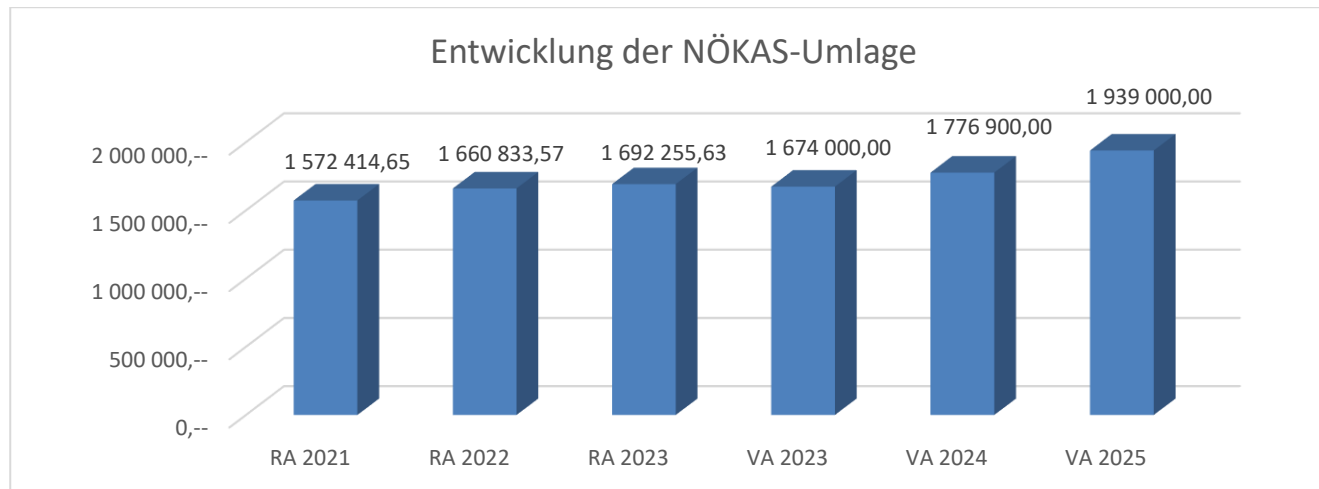
Die Finanzkraft einer Gemeinde wird aus den

- Erträgen der ausschließlichen Gemeindeabgaben ohne die Gebühren für die Benützung von Gemeindeeinrichtungen und -anlagen und ohne die Interessentenbeiträge von Grundstückseigentümern und Anrainern und
- Ertragsanteilen an den gemeinschaftlichen Bundesabgaben ohne Spielbankenabgabe ermittelt.

Basis für die Ermittlung der Finanzkraft sind die tatsächlichen Beträge aufgrund der Rechnungsabschlüsse.

Die Darstellung der Entwicklung der Finanzkraft für die Umlagenberechnung hat insbesondere auf die Beitragsleistung der Gemeinden zum NÖ Krankenanstaltensprengel (NÖKAS) und zur Sozialumlage Auswirkungen. Eine Erhöhung oder Reduktion/Verminderung der Finanzkraft wirkt sich unmittelbar auf die Beitragsleistung aus.

Entwicklung der NÖKAS-Umlage



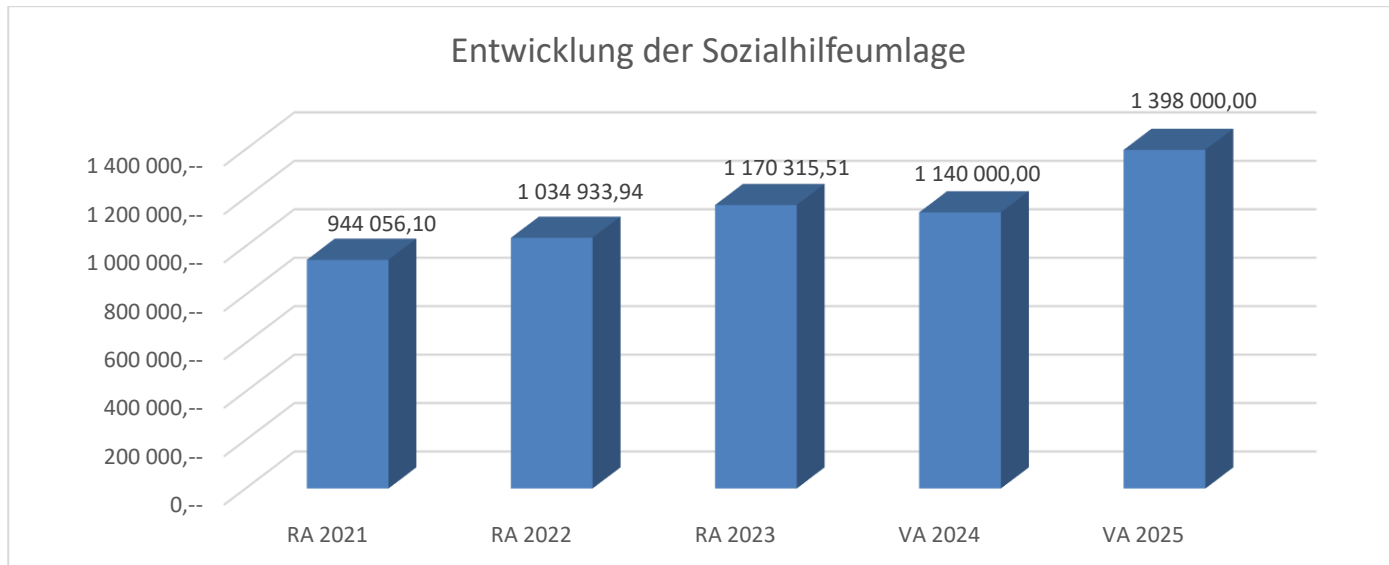
Erläuterung:

Das Landesgebiet ist Beitragsbezirk und Krankenanstaltensprengel für alle öffentlichen Krankenanstalten in Niederösterreich. Beitragsbezirk und Krankenanstaltensprengel sind ein Gemeindeverband. Dem Gemeindeverband gehören alle Gemeinden Niederösterreichs an. Der Gemeindeverband ist juristische Person, er hat seinen Sitz in der Landesregierung und trägt die Bezeichnung "NÖ Krankenanstaltensprengel" (§ 61 Abs. 1 NÖ Krankenanstaltengesetz - NÖ KAG).

Die Gemeinden haben an den NÖ Krankenanstaltensprengel monatliche Beiträge zu leisten. Berechnungsgrundlage bilden dabei die Volkszahl und die Finanzkraft der Gemeinden. Steigerungen bei der Volkszahl und bei der Finanzkraft führen daher zu höheren Beitragsleistungen bei den Gemeinden.

Diese monatlichen Beiträge werden von den der Gemeinde gebührenden monatlichen Vorschüsse auf die Ertragsanteile an den gemeinschaftlichen Bundesabgaben einbehalten.

Entwicklung der Sozialhilfeumlage



Erläuterung:

Die Gemeinden haben jährlich einen Beitrag zu den vom Land zu tragenden Kosten der Sozialhilfe, die nicht durch Kostenbeitrags- und Ersatzleistungen oder durch sonstige für Zwecke der Sozialhilfe bestimmte Zuschüsse gedeckt sind, in der Höhe von 50 % an das Land zu entrichten (§ 44 NÖ Sozialhilfe-Ausführungsgesetz – NÖ SAG).

Die Leistungen für die Sozialhilfe-Umlage werden von der Landesregierung auf die einzelnen Gemeinden nach ihrer Finanzkraft (Finanzkraft für die Umlagenberechnung) aufgeteilt.

Diese monatlichen Beiträge werden von den der Gemeinde gebührenden monatlichen Vorschüssen auf die Ertragsanteile an den gemeinschaftlichen Bundesabgaben einbehalten.

Ergebnishaushalt Gesamt 1. Ebene (Anlage 1a)
- interne Vergütungen enthalten

MVAG	Mittelverwendungs- und -aufbringungsgruppen (1. Ebene)	VA 2025	VA 2024	RA 2023
211	Erträge aus der operativen Verwaltungstätigkeit	12 607 200,00	12 458 100,00	12 090 994,97
212	Erträge aus Transfers	1 721 600,00	1 326 000,00	1 764 281,38
213	Finanzerträge	14 200,00	200,00	74 530,93
21	Summe Erträge	14 343 000,00	13 784 300,00	13 929 807,28
221	Personalaufwand	2 711 000,00	2 699 200,00	2 211 135,98
222	Sachaufwand	5 251 000,00	5 317 100,00	5 372 856,22
223	Transferaufwand	5 704 800,00	5 455 500,00	5 253 654,53
224	Finanzaufwand	587 800,00	713 700,00	433 178,62
22	Summe Aufwendungen	14 254 600,00	14 185 500,00	13 270 825,35
SA0	Saldo (0) Nettoergebnis (21 - 22)	88 400,00	-401 200,00	658 981,93
230	Entnahmen von Haushaltsrücklagen	669 400,00	1 876 800,00	183 298,82
240	Zuweisungen an Haushaltsrücklagen			1 193 441,05
SA01	Saldo (01) Haushaltsrücklagen (230 - 240)	669 400,00	1 876 800,00	-1 010 142,23
SA00	Saldo (00) Nettoergebnis nach Haushaltsrücklagen (Saldo 0 + Saldo 01)	757 800,00	1 475 600,00	-351 160,30

Ergebnishaushalt Gesamt 1. und 2. Ebene (Anlage 1a)
- interne Vergütungen enthalten

MVAG	Mittelverwendungs- und aufbringungsgruppen (1. und 2. Ebene)	VA 2025	VA 2024	RA 2023
211	Erträge aus der operativen Verwaltungstätigkeit	12 607 200,00	12 458 100,00	12 090 994,97
2111	Erträge aus eigenen Abgaben	4 729 200,00	4 279 700,00	4 187 409,01
2112	Erträge aus Ertragsanteilen	5 306 000,00	5 312 000,00	5 127 174,70
2113	Erträge aus Gebühren	1 620 100,00	1 471 600,00	1 500 295,97
2114	Erträge aus Leistungen	488 500,00	478 800,00	469 854,64
2115	Erträge aus Besitz und wirtschaftlicher Tätigkeit	358 800,00	526 500,00	499 114,84
2116	Erträge aus Veräußerung und sonstige Erträge	104 600,00	173 800,00	218 117,39
2117	Nicht finanzierungswirksame operative Erträge		215 700,00	89 028,42
212	Erträge aus Transfers	1 721 600,00	1 326 000,00	1 764 281,38
2121	Transferertrag von Trägern des öffentlichen Rechts	1 008 300,00	670 100,00	1 072 568,28
2122	Transferertrag von Beteiligungen			
2123	Transferertrag von Unternehmen (mit Finanzunternehmen)	102 900,00	53 500,00	53 523,04
2124	Transferertrag von Haushalten und Organisationen ohne Erwerbscharakter	117 000,00	116 100,00	123 406,20
2125	Transferertrag vom Ausland			
2126	Investitions- und Tilgungszuschüsse zwischen Unternehmungen und Betrieben der Gebietskörperschaft und der Gebietskörperschaft			
2127	Nicht finanzierungswirksamer Transferertrag	493 400,00	486 300,00	514 783,86
213	Finanzerträge	14 200,00	200,00	74 530,93
2131	Erträge aus Zinsen	14 200,00	200,00	74 530,93
2132	Erträge aus Zinsen aus derivativen Finanzinstrumenten mit und ohne Grundgeschäft			
2133	Erträge aus Gewinnentnahmen von marktbestimmten Betrieben			
2134	Sonstige Finanzerträge			
2135	Erträge aus Dividenden/Gewinnausschüttungen			
2136	Sonstige nicht finanzierungswirksame Finanzerträge			
21	Summe Erträge	14 343 000,00	13 784 300,00	13 929 807,28
221	Personalaufwand	2 711 000,00	2 699 200,00	2 211 135,98
2211	Personalaufwand (Bezüge, Nebengebühren, Mehrleistungen)	2 093 900,00	2 046 200,00	1 726 615,88
2212	Gesetzlicher und freiwilliger Sozialaufwand	541 300,00	558 100,00	457 362,46
2213	Sonstiger Personalaufwand	24 900,00	24 200,00	22 473,51
2214	Nicht finanzierungswirksamer Personalaufwand	50 900,00	70 700,00	4 684,13
222	Sachaufwand	5 251 000,00	5 317 100,00	5 372 856,22
2221	Gebrauchs- und Verbrauchsgüter, Handelswaren	499 400,00	464 400,00	408 004,04
2222	Verwaltungs- und Betriebsaufwand	409 700,00	430 100,00	437 547,65
2223	Leasing- und Mietaufwand	93 300,00	521 000,00	467 134,23
2224	Instandhaltung	307 000,00	428 800,00	403 833,56
2225	Sonstiger Sachaufwand	1 793 200,00	1 586 900,00	1 548 360,42
2226	Nicht finanzierungswirksamer Sachaufwand	2 148 400,00	1 885 900,00	2 107 976,32

MVAG	Mittelverwendungs- und aufbringungsgruppen (1. und 2. Ebene)	VA 2025	VA 2024	RA 2023
223	Transferaufwand	5 704 800,00	5 455 500,00	5 253 654,53
2231	Transferaufwand an Träger des öffentlichen Rechts	5 454 400,00	4 922 300,00	4 738 385,07
2232	Transferaufwand an Beteiligungen			
2233	Transferaufwand an Unternehmen (mit Finanzunternehmen)	10 000,00	320 000,00	291 844,19
2234	Transferaufwand an Haushalte und Organisationen ohne Erwerbscharakter	240 400,00	213 200,00	223 425,27
2235	Transferaufwand an das Ausland			
2236	Investitions- und Tilgungszuschüsse zwischen Unternehmungen und Betrieben der Gebietskörperschaft und der Gebietskörperschaft			
2237	Nicht finanzierungswirksamer Transferaufwand			
224	Finanzaufwand	587 800,00	713 700,00	433 178,62
2241	Aufwendungen für Zinsen	581 300,00	707 200,00	429 821,93
2242	Zinsen und sonstige Aufwendungen aus derivativen Finanzinstrumenten mit und ohne Grundgeschäft			
2243	Gewinnentnahmen von Unternehmungen und marktbestimmten Betrieben der Gebietskörperschaft (innerhalb der Gebietskörperschaft)			
2244	Sonstiger Finanzaufwand	6 500,00	6 500,00	3 356,69
2245	Nicht finanzierungswirksamer Finanzaufwand			
22	Summe Aufwendungen	14 254 600,00	14 185 500,00	13 270 825,35
SA0	Saldo (0) Nettoergebnis (21 - 22)	88 400,00	-401 200,00	658 981,93
230	Entnahmen von Haushaltsrücklagen	669 400,00	1 876 800,00	183 298,82
2301	Entnahmen von Haushaltsrücklagen	669 400,00	1 876 800,00	183 298,82
240	Zuweisungen an Haushaltsrücklagen	0,00	0,00	1 193 441,05
2401	Zuweisungen an Haushaltsrücklagen			1 193 441,05
SA01	Saldo (01) Haushaltsrücklagen (230 - 240)	669 400,00	1 876 800,00	-1 010 142,23
SA00	Saldo (00) Nettoergebnis nach Haushaltsrücklagen (Saldo 0 + Saldo 01)	757 800,00	1 475 600,00	-351 160,30

Ergebnishaushalt Bereichsbudget 1. und 2. Ebene (Anlage 1a)

Vertretungskörper und allgemeine Verwaltung (Gruppe 0)

MVAG	Mittelverwendungs- und -aufbringungsgruppen (1. und 2. Ebene)	VA 2025	VA 2024	RA 2023
211	Erträge aus der operativen Verwaltungstätigkeit	172 700,00	225 100,00	185 030,34
2111	Erträge aus eigenen Abgaben			
2112	Erträge aus Ertragsanteilen			
2113	Erträge aus Gebühren			
2114	Erträge aus Leistungen	147 100,00	145 200,00	133 100,29
2115	Erträge aus Besitz und wirtschaftlicher Tätigkeit	1 200,00		
2116	Erträge aus Veräußerung und sonstige Erträge	24 400,00	23 800,00	21 093,90
2117	Nicht finanzierungswirksame operative Erträge		56 100,00	30 836,15
212	Erträge aus Transfers	4 500,00	4 500,00	4 452,50
2121	Transferertrag von Trägern des öffentlichen Rechts			
2122	Transferertrag von Beteiligungen			
2123	Transferertrag von Unternehmen (mit Finanzunternehmen)			
2124	Transferertrag von Haushalten und Organisationen ohne Erwerbscharakter			
2125	Transferertrag vom Ausland			
2126	Investitions- und Tilgungszuschüsse zwischen Unternehmungen und Betrieben der Gebietskörperschaft und der Gebietskörperschaft			
2127	Nicht finanzierungswirksamer Transferertrag	4 500,00	4 500,00	4 452,50
213	Finanzerträge	0,00	0,00	0,00
2131	Erträge aus Zinsen			
2132	Erträge aus Zinsen aus derivativen Finanzinstrumenten mit und ohne Grundgeschäft			
2133	Erträge aus Gewinnentnahmen von marktbestimmten Betrieben			
2134	Sonstige Finanzerträge			
2135	Erträge aus Dividenden/Gewinnausschüttungen			
2136	Sonstige nicht finanzierungswirksame Finanzerträge			
21	Summe Erträge	177 200,00	229 600,00	189 482,84
221	Personalaufwand	781 900,00	741 500,00	643 325,63
2211	Personalaufwand (Bezüge, Nebengebühren, Mehrleistungen)	589 100,00	556 400,00	502 918,28
2212	Gesetzlicher und freiwilliger Sozialaufwand	173 700,00	160 200,00	140 076,49
2213	Sonstiger Personalaufwand			
2214	Nicht finanzierungswirksamer Personalaufwand	19 100,00	24 900,00	330,86
222	Sachaufwand	1 080 200,00	1 025 200,00	924 808,39
2221	Gebrauchs- und Verbrauchsgüter, Handelswaren	16 700,00	15 800,00	10 303,88
2222	Verwaltungs- und Betriebsaufwand	94 300,00	96 900,00	79 693,98

Vertretungskörper und allgemeine Verwaltung (Gruppe 0)

MVAG	Mittelverwendungs- und -aufbringungsgruppen (1. und 2. Ebene)	VA 2025	VA 2024	RA 2023
2223	Leasing- und Mietaufwand			
2224	Instandhaltung	20 000,00	20 000,00	16 102,51
2225	Sonstiger Sachaufwand	650 100,00	600 800,00	517 695,80
2226	Nicht finanzierungswirksamer Sachaufwand	299 100,00	291 700,00	301 012,22
223	Transferaufwand	226 500,00	240 400,00	211 954,70
2231	Transferaufwand an Träger des öffentlichen Rechts	186 500,00	205 400,00	180 829,80
2232	Transferaufwand an Beteiligungen			
2233	Transferaufwand an Unternehmen (mit Finanzunternehmen)			
2234	Transferaufwand an Haushalte und Organisationen ohne Erwerbscharakter	40 000,00	35 000,00	31 124,90
2235	Transferaufwand an das Ausland			
2236	Investitions- und Tilgungszuschüsse zwischen Unternehmungen und Betrieben der Gebietskörperschaft und der Gebietskörperschaft			
2237	Nicht finanzierungswirksamer Transferaufwand			
224	Finanzaufwand	241 800,00	354 400,00	260 021,46
2241	Aufwendungen für Zinsen	241 800,00	354 400,00	260 021,46
2242	Zinsen und sonstige Aufwendungen aus derivativen Finanzinstrumenten mit und ohne Grundgeschäft			
2243	Gewinnentnahmen von Unternehmungen und marktbestimmten Betrieben der Gebietskörperschaft (innerhalb der Gebietskörperschaft)			
2244	Sonstiger Finanzaufwand			
2245	Nicht finanzierungswirksamer Finanzaufwand			
22	Summe Aufwendungen	2 330 400,00	2 361 500,00	2 040 110,18
SA0	Saldo (0) Nettoergebnis (21 - 22)	-2 153 200,00	-2 131 900,00	-1 850 627,34
230	Entnahmen von Haushaltsrücklagen	0,00	0,00	0,00
2301	Entnahmen von Haushaltsrücklagen			
240	Zuweisungen an Haushaltsrücklagen	0,00	0,00	0,00
2401	Zuweisungen an Haushaltsrücklagen			
SA01	Saldo (01) Haushaltsrücklagen (230 - 240)	0,00	0,00	0,00
SA00	Saldo (00) Nettoergebnis nach Haushaltsrücklagen (Saldo 0 + Saldo 01)	-2 153 200,00	-2 131 900,00	-1 850 627,34

Öffentliche Ordnung und Sicherheit (Gruppe 1)

MVAG	Mittelverwendungs- und -aufbringungsgruppen (1. und 2. Ebene)	VA 2025	VA 2024	RA 2023
211	Erträge aus der operativen Verwaltungstätigkeit	20 200,00	20 400,00	134 718,93
2111	Erträge aus eigenen Abgaben			
2112	Erträge aus Ertragsanteilen			
2113	Erträge aus Gebühren			
2114	Erträge aus Leistungen	20 000,00	20 000,00	15 019,10
2115	Erträge aus Besitz und wirtschaftlicher Tätigkeit			
2116	Erträge aus Veräußerung und sonstige Erträge	200,00	400,00	118 186,90
2117	Nicht finanzierungswirksame operative Erträge			1 512,93
212	Erträge aus Transfers	138 800,00	50 700,00	138 288,96
2121	Transferertrag von Trägern des öffentlichen Rechts	100 000,00	10 000,00	71 093,04
2122	Transferertrag von Beteiligungen			
2123	Transferertrag von Unternehmen (mit Finanzunternehmen)			
2124	Transferertrag von Haushalten und Organisationen ohne Erwerbscharakter			
2125	Transferertrag vom Ausland			
2126	Investitions- und Tilgungszuschüsse zwischen Unternehmungen und Betrieben der Gebietskörperschaft und der Gebietskörperschaft			
2127	Nicht finanzierungswirksamer Transferertrag	38 800,00	40 700,00	67 195,92
213	Finanzerträge	0,00	0,00	0,00
2131	Erträge aus Zinsen			
2132	Erträge aus Zinsen aus derivativen Finanzinstrumenten mit und ohne Grundgeschäft			
2133	Erträge aus Gewinnentnahmen von marktbestimmten Betrieben			
2134	Sonstige Finanzerträge			
2135	Erträge aus Dividenden/Gewinnausschüttungen			
2136	Sonstige nicht finanzierungswirksame Finanzerträge			
21	Summe Erträge	159 000,00	71 100,00	273 007,89
221	Personalaufwand	158 200,00	162 600,00	129 988,92
2211	Personalaufwand (Bezüge, Nebengebühren, Mehrleistungen)	125 500,00	126 900,00	102 499,72
2212	Gesetzlicher und freiwilliger Sozialaufwand	31 700,00	31 700,00	27 009,90
2213	Sonstiger Personalaufwand			
2214	Nicht finanzierungswirksamer Personalaufwand	1 000,00	4 000,00	479,30
222	Sachaufwand	214 400,00	214 900,00	306 948,44
2221	Gebrauchs- und Verbrauchsgüter, Handelswaren	500,00	500,00	310,48
2222	Verwaltungs- und Betriebsaufwand	45 000,00	41 500,00	33 985,56

Öffentliche Ordnung und Sicherheit (Gruppe 1)

MVAG	Mittelverwendungs- und -aufbringungsgruppen (1. und 2. Ebene)	VA 2025	VA 2024	RA 2023
2223	Leasing- und Mietaufwand		7 000,00	6 347,50
2224	Instandhaltung	3 000,00	6 000,00	
2225	Sonstiger Sachaufwand	21 800,00	19 400,00	37 183,82
2226	Nicht finanzierungswirksamer Sachaufwand	144 100,00	140 500,00	229 121,08
223	Transferaufwand	34 700,00	34 700,00	30 084,50
2231	Transferaufwand an Träger des öffentlichen Rechts	33 000,00	33 000,00	28 550,00
2232	Transferaufwand an Beteiligungen			
2233	Transferaufwand an Unternehmen (mit Finanzunternehmen)			
2234	Transferaufwand an Haushalte und Organisationen ohne Erwerbscharakter	1 700,00	1 700,00	1 534,50
2235	Transferaufwand an das Ausland			
2236	Investitions- und Tilgungszuschüsse zwischen Unternehmungen und Betrieben der Gebietskörperschaft und der Gebietskörperschaft			
2237	Nicht finanzierungswirksamer Transferaufwand			
224	Finanzaufwand	0,00	0,00	0,00
2241	Aufwendungen für Zinsen			
2242	Zinsen und sonstige Aufwendungen aus derivativen Finanzinstrumenten mit und ohne Grundgeschäft			
2243	Gewinnentnahmen von Unternehmungen und marktbestimmten Betrieben der Gebietskörperschaft (innerhalb der Gebietskörperschaft)			
2244	Sonstiger Finanzaufwand			
2245	Nicht finanzierungswirksamer Finanzaufwand			
22	Summe Aufwendungen	407 300,00	412 200,00	467 021,86
SA0	Saldo (0) Nettoergebnis (21 - 22)	-248 300,00	-341 100,00	-194 013,97
230	Entnahmen von Haushaltsrücklagen	29 300,00	37 700,00	40 007,65
2301	Entnahmen von Haushaltsrücklagen	29 300,00	37 700,00	40 007,65
240	Zuweisungen an Haushaltsrücklagen	0,00	0,00	0,00
2401	Zuweisungen an Haushaltsrücklagen			
SA01	Saldo (01) Haushaltsrücklagen (230 - 240)	29 300,00	37 700,00	40 007,65
SA00	Saldo (00) Nettoergebnis nach Haushaltsrücklagen (Saldo 0 + Saldo 01)	-219 000,00	-303 400,00	-154 006,32

Unterricht, Erziehung, Sport und Wissenschaft (Gruppe 2)

MVAG	Mittelverwendungs- und -aufbringungsgruppen (1. und 2. Ebene)	VA 2025	VA 2024	RA 2023
211	Erträge aus der operativen Verwaltungstätigkeit	317 800,00	518 800,00	489 188,97
2111	Erträge aus eigenen Abgaben			
2112	Erträge aus Ertragsanteilen			
2113	Erträge aus Gebühren			
2114	Erträge aus Leistungen	115 400,00	105 900,00	110 522,07
2115	Erträge aus Besitz und wirtschaftlicher Tätigkeit	195 800,00	360 900,00	334 194,07
2116	Erträge aus Veräußerung und sonstige Erträge	6 600,00	14 600,00	5 976,08
2117	Nicht finanzierungswirksame operative Erträge		37 400,00	38 496,75
212	Erträge aus Transfers	313 600,00	158 500,00	180 087,00
2121	Transferertrag von Trägern des öffentlichen Rechts	271 900,00	116 800,00	138 356,75
2122	Transferertrag von Beteiligungen			
2123	Transferertrag von Unternehmen (mit Finanzunternehmen)			
2124	Transferertrag von Haushalten und Organisationen ohne Erwerbscharakter			
2125	Transferertrag vom Ausland			
2126	Investitions- und Tilgungszuschüsse zwischen Unternehmungen und Betrieben der Gebietskörperschaft und der Gebietskörperschaft			
2127	Nicht finanzierungswirksamer Transferertrag	41 700,00	41 700,00	41 730,25
213	Finanzerträge	0,00	0,00	0,00
2131	Erträge aus Zinsen			
2132	Erträge aus Zinsen aus derivativen Finanzinstrumenten mit und ohne Grundgeschäft			
2133	Erträge aus Gewinnentnahmen von marktbestimmten Betrieben			
2134	Sonstige Finanzerträge			
2135	Erträge aus Dividenden/Gewinnausschüttungen			
2136	Sonstige nicht finanzierungswirksame Finanzerträge			
21	Summe Erträge	631 400,00	677 300,00	669 275,97
221	Personalaufwand	950 400,00	885 500,00	703 351,85
2211	Personalaufwand (Bezüge, Nebengebühren, Mehrleistungen)	747 200,00	692 100,00	556 942,70
2212	Gesetzlicher und freiwilliger Sozialaufwand	187 700,00	167 300,00	143 505,00
2213	Sonstiger Personalaufwand	400,00	700,00	302,71
2214	Nicht finanzierungswirksamer Personalaufwand	15 100,00	25 400,00	2 601,44
222	Sachaufwand	811 600,00	1 101 800,00	1 000 767,81
2221	Gebrauchs- und Verbrauchsgüter, Handelswaren	75 700,00	72 200,00	65 220,00
2222	Verwaltungs- und Betriebsaufwand	130 000,00	100 400,00	86 293,81

Unterricht, Erziehung, Sport und Wissenschaft (Gruppe 2)

MVAG	Mittelverwendungs- und -aufbringungsgruppen (1. und 2. Ebene)	VA 2025	VA 2024	RA 2023
2223	Leasing- und Mietaufwand	21 500,00	436 800,00	389 257,27
2224	Instandhaltung	35 700,00	56 500,00	60 681,58
2225	Sonstiger Sachaufwand	394 500,00	285 900,00	247 440,65
2226	Nicht finanzierungswirksamer Sachaufwand	154 200,00	150 000,00	151 874,50
223	Transferaufwand	678 200,00	939 300,00	776 223,44
2231	Transferaufwand an Träger des öffentlichen Rechts	660 000,00	642 400,00	519 717,57
2232	Transferaufwand an Beteiligungen			
2233	Transferaufwand an Unternehmen (mit Finanzunternehmen)		278 900,00	225 200,00
2234	Transferaufwand an Haushalte und Organisationen ohne Erwerbscharakter	18 200,00	18 000,00	31 305,87
2235	Transferaufwand an das Ausland			
2236	Investitions- und Tilgungszuschüsse zwischen Unternehmungen und Betrieben der Gebietskörperschaft und der Gebietskörperschaft			
2237	Nicht finanzierungswirksamer Transferaufwand			
224	Finanzaufwand	97 200,00	50 700,00	34 129,28
2241	Aufwendungen für Zinsen	97 200,00	50 700,00	34 129,28
2242	Zinsen und sonstige Aufwendungen aus derivativen Finanzinstrumenten mit und ohne Grundgeschäft			
2243	Gewinnentnahmen von Unternehmungen und marktbestimmten Betrieben der Gebietskörperschaft (innerhalb der Gebietskörperschaft)			
2244	Sonstiger Finanzaufwand			
2245	Nicht finanzierungswirksamer Finanzaufwand			
22	Summe Aufwendungen	2 537 400,00	2 977 300,00	2 514 472,38
SA0	Saldo (0) Nettoergebnis (21 - 22)	-1 906 000,00	-2 300 000,00	-1 845 196,41
230	Entnahmen von Haushaltsrücklagen	25 000,00	25 000,00	37 565,95
2301	Entnahmen von Haushaltsrücklagen	25 000,00	25 000,00	37 565,95
240	Zuweisungen an Haushaltsrücklagen	0,00	0,00	0,00
2401	Zuweisungen an Haushaltsrücklagen			
SA01	Saldo (01) Haushaltsrücklagen (230 - 240)	25 000,00	25 000,00	37 565,95
SA00	Saldo (00) Nettoergebnis nach Haushaltsrücklagen (Saldo 0 + Saldo 01)	-1 881 000,00	-2 275 000,00	-1 807 630,46

Kunst, Kultur und Kultus (Gruppe 3)

MVAG	Mittelverwendungs- und -aufbringungsgruppen (1. und 2. Ebene)	VA 2025	VA 2024	RA 2023
211	Erträge aus der operativen Verwaltungstätigkeit	3 100,00	8 500,00	5 703,20
2111	Erträge aus eigenen Abgaben			
2112	Erträge aus Ertragsanteilen			
2113	Erträge aus Gebühren			
2114	Erträge aus Leistungen			2 781,64
2115	Erträge aus Besitz und wirtschaftlicher Tätigkeit			
2116	Erträge aus Veräußerung und sonstige Erträge	3 100,00	8 500,00	2 907,90
2117	Nicht finanzierungswirksame operative Erträge			13,66
212	Erträge aus Transfers	1 000,00	6 000,00	29 000,00
2121	Transferertrag von Trägern des öffentlichen Rechts	1 000,00	6 000,00	29 000,00
2122	Transferertrag von Beteiligungen			
2123	Transferertrag von Unternehmen (mit Finanzunternehmen)			
2124	Transferertrag von Haushalten und Organisationen ohne Erwerbscharakter			
2125	Transferertrag vom Ausland			
2126	Investitions- und Tilgungszuschüsse zwischen Unternehmungen und Betrieben der Gebietskörperschaft und der Gebietskörperschaft			
2127	Nicht finanzierungswirksamer Transferertrag			
213	Finanzerträge	0,00	0,00	0,00
2131	Erträge aus Zinsen			
2132	Erträge aus Zinsen aus derivativen Finanzinstrumenten mit und ohne Grundgeschäft			
2133	Erträge aus Gewinnentnahmen von marktbestimmten Betrieben			
2134	Sonstige Finanzerträge			
2135	Erträge aus Dividenden/Gewinnausschüttungen			
2136	Sonstige nicht finanzierungswirksame Finanzerträge			
21	Summe Erträge	4 100,00	14 500,00	34 703,20
221	Personalaufwand	39 000,00	37 100,00	41 057,49
2211	Personalaufwand (Bezüge, Nebengebühren, Mehrleistungen)	30 900,00	29 200,00	32 150,88
2212	Gesetzlicher und freiwilliger Sozialaufwand	7 900,00	7 500,00	8 906,61
2213	Sonstiger Personalaufwand			
2214	Nicht finanzierungswirksamer Personalaufwand	200,00	400,00	
222	Sachaufwand	81 600,00	78 400,00	65 940,48
2221	Gebrauchs- und Verbrauchsgüter, Handelswaren	4 700,00	4 500,00	3 588,71
2222	Verwaltungs- und Betriebsaufwand	2 100,00	2 100,00	1 492,57

Kunst, Kultur und Kultus (Gruppe 3)

MVAG	Mittelverwendungs- und -aufbringungsgruppen (1. und 2. Ebene)	VA 2025	VA 2024	RA 2023
2223	Leasing- und Mietaufwand			
2224	Instandhaltung	7 200,00	5 200,00	2 742,74
2225	Sonstiger Sachaufwand	67 000,00	66 000,00	57 523,36
2226	Nicht finanzierungswirksamer Sachaufwand	600,00	600,00	593,10
223	Transferaufwand	356 400,00	339 700,00	308 015,20
2231	Transferaufwand an Träger des öffentlichen Rechts	351 400,00	332 700,00	305 675,20
2232	Transferaufwand an Beteiligungen			
2233	Transferaufwand an Unternehmen (mit Finanzunternehmen)			
2234	Transferaufwand an Haushalte und Organisationen ohne Erwerbscharakter	5 000,00	7 000,00	2 340,00
2235	Transferaufwand an das Ausland			
2236	Investitions- und Tilgungszuschüsse zwischen Unternehmungen und Betrieben der Gebietskörperschaft und der Gebietskörperschaft			
2237	Nicht finanzierungswirksamer Transferaufwand			
224	Finanzaufwand	0,00	0,00	0,00
2241	Aufwendungen für Zinsen			
2242	Zinsen und sonstige Aufwendungen aus derivativen Finanzinstrumenten mit und ohne Grundgeschäft			
2243	Gewinnentnahmen von Unternehmungen und marktbestimmten Betrieben der Gebietskörperschaft (innerhalb der Gebietskörperschaft)			
2244	Sonstiger Finanzaufwand			
2245	Nicht finanzierungswirksamer Finanzaufwand			
22	Summe Aufwendungen	477 000,00	455 200,00	415 013,17
SA0	Saldo (0) Nettoergebnis (21 - 22)	-472 900,00	-440 700,00	-380 309,97
230	Entnahmen von Haushaltsrücklagen	0,00	0,00	0,00
2301	Entnahmen von Haushaltsrücklagen			
240	Zuweisungen an Haushaltsrücklagen	0,00	0,00	0,00
2401	Zuweisungen an Haushaltsrücklagen			
SA01	Saldo (01) Haushaltsrücklagen (230 - 240)	0,00	0,00	0,00
SA00	Saldo (00) Nettoergebnis nach Haushaltsrücklagen (Saldo 0 + Saldo 01)	-472 900,00	-440 700,00	-380 309,97

Soziale Wohlfahrt und Wohnbauförderung (Gruppe 4)

MVAG	Mittelverwendungs- und -aufbringungsgruppen (1. und 2. Ebene)	VA 2025	VA 2024	RA 2023
211	Erträge aus der operativen Verwaltungstätigkeit	0,00	0,00	0,00
2111	Erträge aus eigenen Abgaben			
2112	Erträge aus Ertragsanteilen			
2113	Erträge aus Gebühren			
2114	Erträge aus Leistungen			
2115	Erträge aus Besitz und wirtschaftlicher Tätigkeit			
2116	Erträge aus Veräußerung und sonstige Erträge			
2117	Nicht finanzierungswirksame operative Erträge			
212	Erträge aus Transfers	115 000,00	105 000,00	108 291,87
2121	Transferertrag von Trägern des öffentlichen Rechts	10 000,00	10 000,00	10 528,56
2122	Transferertrag von Beteiligungen			
2123	Transferertrag von Unternehmen (mit Finanzunternehmen)			
2124	Transferertrag von Haushalten und Organisationen ohne Erwerbscharakter	105 000,00	95 000,00	97 763,31
2125	Transferertrag vom Ausland			
2126	Investitions- und Tilgungszuschüsse zwischen Unternehmungen und Betrieben der Gebietskörperschaft und der Gebietskörperschaft			
2127	Nicht finanzierungswirksamer Transferertrag			
213	Finanzerträge	0,00	0,00	0,00
2131	Erträge aus Zinsen			
2132	Erträge aus Zinsen aus derivativen Finanzinstrumenten mit und ohne Grundgeschäft			
2133	Erträge aus Gewinnentnahmen von marktbestimmten Betrieben			
2134	Sonstige Finanzerträge			
2135	Erträge aus Dividenden/Gewinnausschüttungen			
2136	Sonstige nicht finanzierungswirksame Finanzerträge			
21	Summe Erträge	115 000,00	105 000,00	108 291,87
221	Personalaufwand	24 500,00	23 500,00	22 170,80
2211	Personalaufwand (Bezüge, Nebengebühren, Mehrleistungen)			
2212	Gesetzlicher und freiwilliger Sozialaufwand			
2213	Sonstiger Personalaufwand	24 500,00	23 500,00	22 170,80
2214	Nicht finanzierungswirksamer Personalaufwand			
222	Sachaufwand	135 500,00	123 000,00	128 881,28
2221	Gebrauchs- und Verbrauchsgüter, Handelswaren	8 000,00	8 000,00	7 648,00
2222	Verwaltungs- und Betriebsaufwand			

Soziale Wohlfahrt und Wohnbauförderung (Gruppe 4)

MVAG	Mittelverwendungs- und -aufbringungsgruppen (1. und 2. Ebene)	VA 2025	VA 2024	RA 2023
2223	Leasing- und Mietaufwand			
2224	Instandhaltung			
2225	Sonstiger Sachaufwand	127 500,00	115 000,00	121 233,28
2226	Nicht finanzierungswirksamer Sachaufwand			
223	Transferaufwand	1 772 200,00	1 445 300,00	1 509 528,72
2231	Transferaufwand an Träger des öffentlichen Rechts	1 717 700,00	1 397 800,00	1 437 808,72
2232	Transferaufwand an Beteiligungen			
2233	Transferaufwand an Unternehmen (mit Finanzunternehmen)			
2234	Transferaufwand an Haushalte und Organisationen ohne Erwerbscharakter	54 500,00	47 500,00	71 720,00
2235	Transferaufwand an das Ausland			
2236	Investitions- und Tilgungszuschüsse zwischen Unternehmungen und Betrieben der Gebietskörperschaft und der Gebietskörperschaft			
2237	Nicht finanzierungswirksamer Transferaufwand			
224	Finanzaufwand	0,00	0,00	0,00
2241	Aufwendungen für Zinsen			
2242	Zinsen und sonstige Aufwendungen aus derivativen Finanzinstrumenten mit und ohne Grundgeschäft			
2243	Gewinnentnahmen von Unternehmungen und marktbestimmten Betrieben der Gebietskörperschaft (innerhalb der Gebietskörperschaft)			
2244	Sonstiger Finanzaufwand			
2245	Nicht finanzierungswirksamer Finanzaufwand			
22	Summe Aufwendungen	1 932 200,00	1 591 800,00	1 660 580,80
SA0	Saldo (0) Nettoergebnis (21 - 22)	-1 817 200,00	-1 486 800,00	-1 552 288,93
230	Entnahmen von Haushaltsrücklagen	0,00	0,00	0,00
2301	Entnahmen von Haushaltsrücklagen			
240	Zuweisungen an Haushaltsrücklagen	0,00	0,00	0,00
2401	Zuweisungen an Haushaltsrücklagen			
SA01	Saldo (01) Haushaltsrücklagen (230 - 240)	0,00	0,00	0,00
SA00	Saldo (00) Nettoergebnis nach Haushaltsrücklagen (Saldo 0 + Saldo 01)	-1 817 200,00	-1 486 800,00	-1 552 288,93

Gesundheit (Gruppe 5)

MVAG	Mittelverwendungs- und -aufbringungsgruppen (1. und 2. Ebene)	VA 2025	VA 2024	RA 2023
211	Erträge aus der operativen Verwaltungstätigkeit	7 000,00	7 000,00	7 700,00
2111	Erträge aus eigenen Abgaben			
2112	Erträge aus Ertragsanteilen			
2113	Erträge aus Gebühren			
2114	Erträge aus Leistungen	7 000,00	7 000,00	7 700,00
2115	Erträge aus Besitz und wirtschaftlicher Tätigkeit			
2116	Erträge aus Veräußerung und sonstige Erträge			
2117	Nicht finanzierungswirksame operative Erträge			
212	Erträge aus Transfers	103 100,00	53 800,00	54 723,04
2121	Transferertrag von Trägern des öffentlichen Rechts	200,00	200,00	600,00
2122	Transferertrag von Beteiligungen			
2123	Transferertrag von Unternehmen (mit Finanzunternehmen)	102 900,00	53 500,00	53 523,04
2124	Transferertrag von Haushalten und Organisationen ohne Erwerbscharakter		100,00	600,00
2125	Transferertrag vom Ausland			
2126	Investitions- und Tilgungszuschüsse zwischen Unternehmungen und Betrieben der Gebietskörperschaft und der Gebietskörperschaft			
2127	Nicht finanzierungswirksamer Transferertrag			
213	Finanzerträge	0,00	0,00	0,00
2131	Erträge aus Zinsen			
2132	Erträge aus Zinsen aus derivativen Finanzinstrumenten mit und ohne Grundgeschäft			
2133	Erträge aus Gewinnentnahmen von marktbestimmten Betrieben			
2134	Sonstige Finanzerträge			
2135	Erträge aus Dividenden/Gewinnausschüttungen			
2136	Sonstige nicht finanzierungswirksame Finanzerträge			
21	Summe Erträge	110 100,00	60 800,00	62 423,04
221	Personalaufwand	2 500,00	2 000,00	2 969,36
2211	Personalaufwand (Bezüge, Nebengebühren, Mehrleistungen)	2 500,00	2 000,00	2 969,36
2212	Gesetzlicher und freiwilliger Sozialaufwand			
2213	Sonstiger Personalaufwand			
2214	Nicht finanzierungswirksamer Personalaufwand			
222	Sachaufwand	18 800,00	19 100,00	59 662,93
2221	Gebrauchs- und Verbrauchsgüter, Handelswaren			
2222	Verwaltungs- und Betriebsaufwand	1 000,00	2 500,00	2 378,21

Gesundheit (Gruppe 5)

MVAG	Mittelverwendungs- und -aufbringungsgruppen (1. und 2. Ebene)	VA 2025	VA 2024	RA 2023
2223	Leasing- und Mietaufwand			
2224	Instandhaltung			
2225	Sonstiger Sachaufwand	16 000,00	14 300,00	54 971,18
2226	Nicht finanzierungswirksamer Sachaufwand	1 800,00	2 300,00	2 313,54
223	Transferaufwand	1 961 100,00	1 799 000,00	1 712 534,12
2231	Transferaufwand an Träger des öffentlichen Rechts	1 961 100,00	1 799 000,00	1 712 534,12
2232	Transferaufwand an Beteiligungen			
2233	Transferaufwand an Unternehmen (mit Finanzunternehmen)			
2234	Transferaufwand an Haushalte und Organisationen ohne Erwerbscharakter			
2235	Transferaufwand an das Ausland			
2236	Investitions- und Tilgungszuschüsse zwischen Unternehmungen und Betrieben der Gebietskörperschaft und der Gebietskörperschaft			
2237	Nicht finanzierungswirksamer Transferaufwand			
224	Finanzaufwand	0,00	0,00	0,00
2241	Aufwendungen für Zinsen			
2242	Zinsen und sonstige Aufwendungen aus derivativen Finanzinstrumenten mit und ohne Grundgeschäft			
2243	Gewinnentnahmen von Unternehmungen und marktbestimmten Betrieben der Gebietskörperschaft (innerhalb der Gebietskörperschaft)			
2244	Sonstiger Finanzaufwand			
2245	Nicht finanzierungswirksamer Finanzaufwand			
22	Summe Aufwendungen	1 982 400,00	1 820 100,00	1 775 166,41
SA0	Saldo (0) Nettoergebnis (21 - 22)	-1 872 300,00	-1 759 300,00	-1 712 743,37
230	Entnahmen von Haushaltsrücklagen	0,00	0,00	0,00
2301	Entnahmen von Haushaltsrücklagen			
240	Zuweisungen an Haushaltsrücklagen	0,00	0,00	0,00
2401	Zuweisungen an Haushaltsrücklagen			
SA01	Saldo (01) Haushaltsrücklagen (230 - 240)	0,00	0,00	0,00
SA00	Saldo (00) Nettoergebnis nach Haushaltsrücklagen (Saldo 0 + Saldo 01)	-1 872 300,00	-1 759 300,00	-1 712 743,37

Straßen- und Wasserbau, Verkehr (Gruppe 6)

MVAG	Mittelverwendungs- und -aufbringungsgruppen (1. und 2. Ebene)	VA 2025	VA 2024	RA 2023
211	Erträge aus der operativen Verwaltungstätigkeit	300,00	300,00	7 022,14
2111	Erträge aus eigenen Abgaben			
2112	Erträge aus Ertragsanteilen			
2113	Erträge aus Gebühren			
2114	Erträge aus Leistungen			6 600,00
2115	Erträge aus Besitz und wirtschaftlicher Tätigkeit			
2116	Erträge aus Veräußerung und sonstige Erträge	300,00	300,00	422,14
2117	Nicht finanzierungswirksame operative Erträge			
212	Erträge aus Transfers	307 500,00	385 500,00	352 832,63
2121	Transferertrag von Trägern des öffentlichen Rechts	300 000,00	370 000,00	333 174,97
2122	Transferertrag von Beteiligungen			
2123	Transferertrag von Unternehmen (mit Finanzunternehmen)			
2124	Transferertrag von Haushalten und Organisationen ohne Erwerbscharakter	7 000,00	15 000,00	19 177,80
2125	Transferertrag vom Ausland			
2126	Investitions- und Tilgungszuschüsse zwischen Unternehmungen und Betrieben der Gebietskörperschaft und der Gebietskörperschaft			
2127	Nicht finanzierungswirksamer Transferertrag	500,00	500,00	479,86
213	Finanzerträge	0,00	0,00	0,00
2131	Erträge aus Zinsen			
2132	Erträge aus Zinsen aus derivativen Finanzinstrumenten mit und ohne Grundgeschäft			
2133	Erträge aus Gewinnentnahmen von marktbestimmten Betrieben			
2134	Sonstige Finanzerträge			
2135	Erträge aus Dividenden/Gewinnausschüttungen			
2136	Sonstige nicht finanzierungswirksame Finanzerträge			
21	Summe Erträge	307 800,00	385 800,00	359 854,77
221	Personalaufwand	0,00	0,00	0,00
2211	Personalaufwand (Bezüge, Nebengebühren, Mehrleistungen)			
2212	Gesetzlicher und freiwilliger Sozialaufwand			
2213	Sonstiger Personalaufwand			
2214	Nicht finanzierungswirksamer Personalaufwand			
222	Sachaufwand	667 000,00	622 800,00	721 307,85
2221	Gebrauchs- und Verbrauchsgüter, Handelswaren	300,00	300,00	50,46
2222	Verwaltungs- und Betriebsaufwand			

Straßen- und Wasserbau, Verkehr (Gruppe 6)

MVAG	Mittelverwendungs- und -aufbringungsgruppen (1. und 2. Ebene)	VA 2025	VA 2024	RA 2023
2223	Leasing- und Mietaufwand			
2224	Instandhaltung	99 800,00	79 000,00	113 115,73
2225	Sonstiger Sachaufwand	106 900,00	92 500,00	128 819,80
2226	Nicht finanzierungswirksamer Sachaufwand	460 000,00	451 000,00	479 321,86
223	Transferaufwand	64 300,00	64 300,00	64 298,00
2231	Transferaufwand an Träger des öffentlichen Rechts	64 300,00	64 300,00	64 298,00
2232	Transferaufwand an Beteiligungen			
2233	Transferaufwand an Unternehmen (mit Finanzunternehmen)			
2234	Transferaufwand an Haushalte und Organisationen ohne Erwerbscharakter			
2235	Transferaufwand an das Ausland			
2236	Investitions- und Tilgungszuschüsse zwischen Unternehmungen und Betrieben der Gebietskörperschaft und der Gebietskörperschaft			
2237	Nicht finanzierungswirksamer Transferaufwand			
224	Finanzaufwand	21 100,00	36 600,00	9 351,06
2241	Aufwendungen für Zinsen	21 100,00	36 600,00	9 351,06
2242	Zinsen und sonstige Aufwendungen aus derivativen Finanzinstrumenten mit und ohne Grundgeschäft			
2243	Gewinnentnahmen von Unternehmungen und marktbestimmten Betrieben der Gebietskörperschaft (innerhalb der Gebietskörperschaft)			
2244	Sonstiger Finanzaufwand			
2245	Nicht finanzierungswirksamer Finanzaufwand			
22	Summe Aufwendungen	752 400,00	723 700,00	794 956,91
SA0	Saldo (0) Nettoergebnis (21 - 22)	-444 600,00	-337 900,00	-435 102,14
230	Entnahmen von Haushaltsrücklagen	200 000,00	0,00	0,00
2301	Entnahmen von Haushaltsrücklagen	200 000,00		
240	Zuweisungen an Haushaltsrücklagen	0,00	0,00	0,00
2401	Zuweisungen an Haushaltsrücklagen			
SA01	Saldo (01) Haushaltsrücklagen (230 - 240)	200 000,00	0,00	0,00
SA00	Saldo (00) Nettoergebnis nach Haushaltsrücklagen (Saldo 0 + Saldo 01)	-244 600,00	-337 900,00	-435 102,14

Wirtschaftsförderung (Gruppe 7)

MVAG	Mittelverwendungs- und -aufbringungsgruppen (1. und 2. Ebene)	VA 2025	VA 2024	RA 2023
211	Erträge aus der operativen Verwaltungstätigkeit	0,00	0,00	29 783,14
2111	Erträge aus eigenen Abgaben			
2112	Erträge aus Ertragsanteilen			
2113	Erträge aus Gebühren			
2114	Erträge aus Leistungen			
2115	Erträge aus Besitz und wirtschaftlicher Tätigkeit			
2116	Erträge aus Veräußerung und sonstige Erträge			29 783,14
2117	Nicht finanzierungswirksame operative Erträge			
212	Erträge aus Transfers	14 500,00	15 000,00	15 135,00
2121	Transferertrag von Trägern des öffentlichen Rechts	5 000,00	5 000,00	5 000,00
2122	Transferertrag von Beteiligungen			
2123	Transferertrag von Unternehmen (mit Finanzunternehmen)			
2124	Transferertrag von Haushalten und Organisationen ohne Erwerbscharakter	5 000,00	6 000,00	5 860,09
2125	Transferertrag vom Ausland			
2126	Investitions- und Tilgungszuschüsse zwischen Unternehmungen und Betrieben der Gebietskörperschaft und der Gebietskörperschaft			
2127	Nicht finanzierungswirksamer Transferertrag	4 500,00	4 000,00	4 274,91
213	Finanzerträge	0,00	0,00	0,00
2131	Erträge aus Zinsen			
2132	Erträge aus Zinsen aus derivativen Finanzinstrumenten mit und ohne Grundgeschäft			
2133	Erträge aus Gewinnentnahmen von marktbestimmten Betrieben			
2134	Sonstige Finanzerträge			
2135	Erträge aus Dividenden/Gewinnausschüttungen			
2136	Sonstige nicht finanzierungswirksame Finanzerträge			
21	Summe Erträge	14 500,00	15 000,00	44 918,14
221	Personalaufwand	0,00	0,00	0,00
2211	Personalaufwand (Bezüge, Nebengebühren, Mehrleistungen)			
2212	Gesetzlicher und freiwilliger Sozialaufwand			
2213	Sonstiger Personalaufwand			
2214	Nicht finanzierungswirksamer Personalaufwand			
222	Sachaufwand	70 000,00	83 100,00	81 134,44
2221	Gebrauchs- und Verbrauchsgüter, Handelswaren			
2222	Verwaltungs- und Betriebsaufwand			

Wirtschaftsförderung (Gruppe 7)

MVAG	Mittelverwendungs- und -aufbringungsgruppen (1. und 2. Ebene)	VA 2025	VA 2024	RA 2023
2223	Leasing- und Mietaufwand			
2224	Instandhaltung	15 000,00	30 000,00	25 603,18
2225	Sonstiger Sachaufwand	16 000,00	13 300,00	13 937,10
2226	Nicht finanzierungswirksamer Sachaufwand	39 000,00	39 800,00	41 594,16
223	Transferaufwand	131 000,00	114 000,00	124 887,70
2231	Transferaufwand an Träger des öffentlichen Rechts			
2232	Transferaufwand an Beteiligungen			
2233	Transferaufwand an Unternehmen (mit Finanzunternehmen)	10 000,00	10 000,00	39 487,70
2234	Transferaufwand an Haushalte und Organisationen ohne Erwerbscharakter	121 000,00	104 000,00	85 400,00
2235	Transferaufwand an das Ausland			
2236	Investitions- und Tilgungszuschüsse zwischen Unternehmungen und Betrieben der Gebietskörperschaft und der Gebietskörperschaft			
2237	Nicht finanzierungswirksamer Transferaufwand			
224	Finanzaufwand	0,00	0,00	0,00
2241	Aufwendungen für Zinsen			
2242	Zinsen und sonstige Aufwendungen aus derivativen Finanzinstrumenten mit und ohne Grundgeschäft			
2243	Gewinnentnahmen von Unternehmungen und marktbestimmten Betrieben der Gebietskörperschaft (innerhalb der Gebietskörperschaft)			
2244	Sonstiger Finanzaufwand			
2245	Nicht finanzierungswirksamer Finanzaufwand			
22	Summe Aufwendungen	201 000,00	197 100,00	206 022,14
SA0	Saldo (0) Nettoergebnis (21 - 22)	-186 500,00	-182 100,00	-161 104,00
230	Entnahmen von Haushaltsrücklagen	0,00	5 000,00	0,00
2301	Entnahmen von Haushaltsrücklagen		5 000,00	
240	Zuweisungen an Haushaltsrücklagen	0,00	0,00	0,00
2401	Zuweisungen an Haushaltsrücklagen			
SA01	Saldo (01) Haushaltsrücklagen (230 - 240)	0,00	5 000,00	0,00
SA00	Saldo (00) Nettoergebnis nach Haushaltsrücklagen (Saldo 0 + Saldo 01)	-186 500,00	-177 100,00	-161 104,00

Dienstleistungen (Gruppe 8)

MVAG	Mittelverwendungs- und -aufbringungsgruppen (1. und 2. Ebene)	VA 2025	VA 2024	RA 2023
211	Erträge aus der operativen Verwaltungstätigkeit	2 043 000,00	1 962 900,00	1 870 451,32
2111	Erträge aus eigenen Abgaben			
2112	Erträge aus Ertragsanteilen			
2113	Erträge aus Gebühren	1 620 100,00	1 471 600,00	1 500 295,97
2114	Erträge aus Leistungen	199 000,00	192 000,00	177 045,55
2115	Erträge aus Besitz und wirtschaftlicher Tätigkeit	161 800,00	165 600,00	164 920,77
2116	Erträge aus Veräußerung und sonstige Erträge	62 100,00	117 600,00	13 779,42
2117	Nicht finanzierungswirksame operative Erträge		16 100,00	14 409,61
212	Erträge aus Transfers	465 300,00	510 000,00	724 428,09
2121	Transferertrag von Trägern des öffentlichen Rechts	61 900,00	115 100,00	327 772,67
2122	Transferertrag von Beteiligungen			
2123	Transferertrag von Unternehmen (mit Finanzunternehmen)			
2124	Transferertrag von Haushalten und Organisationen ohne Erwerbscharakter			5,00
2125	Transferertrag vom Ausland			
2126	Investitions- und Tilgungszuschüsse zwischen Unternehmungen und Betrieben der Gebietskörperschaft und der Gebietskörperschaft			
2127	Nicht finanzierungswirksamer Transferertrag	403 400,00	394 900,00	396 650,42
213	Finanzerträge	4 200,00	0,00	10 478,87
2131	Erträge aus Zinsen	4 200,00		10 478,87
2132	Erträge aus Zinsen aus derivativen Finanzinstrumenten mit und ohne Grundgeschäft			
2133	Erträge aus Gewinnentnahmen von marktbestimmten Betrieben			
2134	Sonstige Finanzerträge			
2135	Erträge aus Dividenden/Gewinnausschüttungen			
2136	Sonstige nicht finanzierungswirksame Finanzerträge			
21	Summe Erträge	2 512 500,00	2 472 900,00	2 605 358,28
221	Personalaufwand	674 800,00	618 800,00	523 964,45
2211	Personalaufwand (Bezüge, Nebengebühren, Mehrleistungen)	534 000,00	466 300,00	413 330,60
2212	Gesetzlicher und freiwilliger Sozialaufwand	126 300,00	138 700,00	109 820,60
2213	Sonstiger Personalaufwand			
2214	Nicht finanzierungswirksamer Personalaufwand	14 500,00	13 800,00	813,25
222	Sachaufwand	2 142 700,00	2 032 300,00	2 024 761,40
2221	Gebrauchs- und Verbrauchsgüter, Handelswaren	392 400,00	362 000,00	320 244,98
2222	Verwaltungs- und Betriebsaufwand	137 300,00	186 700,00	233 703,52

Dienstleistungen (Gruppe 8)

MVAG	Mittelverwendungs- und -aufbringungsgruppen (1. und 2. Ebene)	VA 2025	VA 2024	RA 2023
2223	Leasing- und Mietaufwand	71 800,00	77 200,00	71 529,46
2224	Instandhaltung	126 300,00	232 100,00	185 587,82
2225	Sonstiger Sachaufwand	365 300,00	364 300,00	311 549,76
2226	Nicht finanzierungswirksamer Sachaufwand	1 049 600,00	810 000,00	902 145,86
223	Transferaufwand	396 400,00	396 800,00	438 556,49
2231	Transferaufwand an Träger des öffentlichen Rechts	396 400,00	365 700,00	411 400,00
2232	Transferaufwand an Beteiligungen			
2233	Transferaufwand an Unternehmen (mit Finanzunternehmen)		31 100,00	27 156,49
2234	Transferaufwand an Haushalte und Organisationen ohne Erwerbscharakter			
2235	Transferaufwand an das Ausland			
2236	Investitions- und Tilgungszuschüsse zwischen Unternehmungen und Betrieben der Gebietskörperschaft und der Gebietskörperschaft			
2237	Nicht finanzierungswirksamer Transferaufwand			
224	Finanzaufwand	218 200,00	265 500,00	126 246,38
2241	Aufwendungen für Zinsen	218 200,00	265 500,00	126 246,38
2242	Zinsen und sonstige Aufwendungen aus derivativen Finanzinstrumenten mit und ohne Grundgeschäft			
2243	Gewinnentnahmen von Unternehmungen und marktbestimmten Betrieben der Gebietskörperschaft (innerhalb der Gebietskörperschaft)			
2244	Sonstiger Finanzaufwand			
2245	Nicht finanzierungswirksamer Finanzaufwand			
22	Summe Aufwendungen	3 432 100,00	3 313 400,00	3 113 528,72
SA0	Saldo (0) Nettoergebnis (21 - 22)	-919 600,00	-840 500,00	-508 170,44
230	Entnahmen von Haushaltsrücklagen	415 100,00	1 085 100,00	105 603,12
2301	Entnahmen von Haushaltsrücklagen	415 100,00	1 085 100,00	105 603,12
240	Zuweisungen an Haushaltsrücklagen	0,00	0,00	57 857,15
2401	Zuweisungen an Haushaltsrücklagen			57 857,15
SA01	Saldo (01) Haushaltsrücklagen (230 - 240)	415 100,00	1 085 100,00	47 745,97
SA00	Saldo (00) Nettoergebnis nach Haushaltsrücklagen (Saldo 0 + Saldo 01)	-504 500,00	244 600,00	-460 424,47

Finanzwirtschaft (Gruppe 9)

MVAG	Mittelverwendungs- und -aufbringungsgruppen (1. und 2. Ebene)	VA 2025	VA 2024	RA 2023
211	Erträge aus der operativen Verwaltungstätigkeit	10 043 100,00	9 715 100,00	9 361 396,93
2111	Erträge aus eigenen Abgaben	4 729 200,00	4 279 700,00	4 187 409,01
2112	Erträge aus Ertragsanteilen	5 306 000,00	5 312 000,00	5 127 174,70
2113	Erträge aus Gebühren			
2114	Erträge aus Leistungen		8 700,00	17 085,99
2115	Erträge aus Besitz und wirtschaftlicher Tätigkeit			
2116	Erträge aus Veräußerung und sonstige Erträge	7 900,00	8 600,00	25 967,91
2117	Nicht finanzierungswirksame operative Erträge		106 100,00	3 759,32
212	Erträge aus Transfers	258 300,00	37 000,00	157 042,29
2121	Transferertrag von Trägern des öffentlichen Rechts	258 300,00	37 000,00	157 042,29
2122	Transferertrag von Beteiligungen			
2123	Transferertrag von Unternehmen (mit Finanzunternehmen)			
2124	Transferertrag von Haushalten und Organisationen ohne Erwerbscharakter			
2125	Transferertrag vom Ausland			
2126	Investitions- und Tilgungszuschüsse zwischen Unternehmungen und Betrieben der Gebietskörperschaft und der Gebietskörperschaft			
2127	Nicht finanzierungswirksamer Transferertrag			
213	Finanzerträge	10 000,00	200,00	64 052,06
2131	Erträge aus Zinsen	10 000,00	200,00	64 052,06
2132	Erträge aus Zinsen aus derivativen Finanzinstrumenten mit und ohne Grundgeschäft			
2133	Erträge aus Gewinnentnahmen von marktbestimmten Betrieben			
2134	Sonstige Finanzerträge			
2135	Erträge aus Dividenden/Gewinnausschüttungen			
2136	Sonstige nicht finanzierungswirksame Finanzerträge			
21	Summe Erträge	10 311 400,00	9 752 300,00	9 582 491,28
221	Personalaufwand	79 700,00	228 200,00	144 307,48
2211	Personalaufwand (Bezüge, Nebengebühren, Mehrleistungen)	64 700,00	173 300,00	115 804,34
2212	Gesetzlicher und freiwilliger Sozialaufwand	14 000,00	52 700,00	28 043,86
2213	Sonstiger Personalaufwand			
2214	Nicht finanzierungswirksamer Personalaufwand	1 000,00	2 200,00	459,28
222	Sachaufwand	29 200,00	16 500,00	58 643,20
2221	Gebrauchs- und Verbrauchsgüter, Handelswaren	1 100,00	1 100,00	637,53
2222	Verwaltungs- und Betriebsaufwand			

Finanzwirtschaft (Gruppe 9)

MVAG	Mittelverwendungs- und -aufbringungsgruppen (1. und 2. Ebene)	VA 2025	VA 2024	RA 2023
2223	Leasing- und Mietaufwand			
2224	Instandhaltung			
2225	Sonstiger Sachaufwand	28 100,00	15 400,00	58 005,67
2226	Nicht finanzierungswirksamer Sachaufwand			
223	Transferaufwand	84 000,00	82 000,00	77 571,66
2231	Transferaufwand an Träger des öffentlichen Rechts	84 000,00	82 000,00	77 571,66
2232	Transferaufwand an Beteiligungen			
2233	Transferaufwand an Unternehmen (mit Finanzunternehmen)			
2234	Transferaufwand an Haushalte und Organisationen ohne Erwerbscharakter			
2235	Transferaufwand an das Ausland			
2236	Investitions- und Tilgungszuschüsse zwischen Unternehmungen und Betrieben der Gebietskörperschaft und der Gebietskörperschaft			
2237	Nicht finanzierungswirksamer Transferaufwand			
224	Finanzaufwand	9 500,00	6 500,00	3 430,44
2241	Aufwendungen für Zinsen	3 000,00		73,75
2242	Zinsen und sonstige Aufwendungen aus derivativen Finanzinstrumenten mit und ohne Grundgeschäft			
2243	Gewinnentnahmen von Unternehmungen und marktbestimmten Betrieben der Gebietskörperschaft (innerhalb der Gebietskörperschaft)			
2244	Sonstiger Finanzaufwand	6 500,00	6 500,00	3 356,69
2245	Nicht finanzierungswirksamer Finanzaufwand			
22	Summe Aufwendungen	202 400,00	333 200,00	283 952,78
SA0	Saldo (0) Nettoergebnis (21 - 22)	10 109 000,00	9 419 100,00	9 298 538,50
230	Entnahmen von Haushaltsrücklagen	0,00	724 000,00	122,10
2301	Entnahmen von Haushaltsrücklagen		724 000,00	122,10
240	Zuweisungen an Haushaltsrücklagen	0,00	0,00	1 135 583,90
2401	Zuweisungen an Haushaltsrücklagen			1 135 583,90
SA01	Saldo (01) Haushaltsrücklagen (230 - 240)	0,00	724 000,00	-1 135 461,80
SA00	Saldo (00) Nettoergebnis nach Haushaltsrücklagen (Saldo 0 + Saldo 01)	10 109 000,00	10 143 100,00	8 163 076,70

Finanzierungshaushalt Gesamt 1. Ebene (Anlage 1b)
- bereinigt um interne Vergütungen

MVAG	Mittelverwendungs- und -aufbringungsgruppen (1. Ebene)	VA 2025	VA 2024	RA 2023
OPERATIVE GEBARUNG				
311	Einzahlungen aus operativer Verwaltungstätigkeit	12 294 000,00	11 991 100,00	11 491 700,82
312	Einzahlungen aus Transfers	1 228 200,00	839 700,00	1 249 926,47
313	Einzahlungen aus Finanzerträgen	14 200,00	200,00	74 530,93
31	Summe Einzahlungen operative Gebarung	13 536 400,00	12 831 000,00	12 816 158,22
321	Auszahlungen aus Personalaufwand	2 660 100,00	2 628 500,00	2 206 451,85
322	Auszahlungen aus Sachaufwand	2 844 400,00	3 179 900,00	2 975 144,25
323	Auszahlungen aus Transfers	5 692 800,00	5 445 500,00	5 213 986,83
324	Auszahlungen aus Finanzaufwand	587 800,00	713 700,00	433 178,62
32	Summe Auszahlungen operative Gebarung	11 785 100,00	11 967 600,00	10 828 761,55
SA1	Saldo (1) Geldfluss aus der operativen Gebarung (31 – 32)	1 751 300,00	863 400,00	1 987 396,67
INVESTIVE GEBARUNG				
331	Einzahlungen aus der Investitionstätigkeit	55 000,00		120 783,01
332	Einzahlungen aus der Rückzahlung von Darlehen sowie gewährten Vorschüssen			
333	Einzahlungen aus Kapitaltransfers	2 045 400,00	236 200,00	926 749,53
33	Summe Einzahlungen investive Gebarung	2 100 400,00	236 200,00	1 047 532,54
341	Auszahlungen aus der Investitionstätigkeit	7 164 200,00	3 388 800,00	2 463 187,49
342	Auszahlungen aus der Gewährung von Darlehen sowie gewährten Vorschüssen			
343	Auszahlungen aus Kapitaltransfers	12 000,00	10 000,00	39 487,70
34	Summe Auszahlungen investive Gebarung	7 176 200,00	3 398 800,00	2 502 675,19
SA2	Saldo (2) Geldfluss aus der investiven Gebarung (33 – 34)	-5 075 800,00	-3 162 600,00	-1 455 142,65
SA3	Saldo (3) Nettofinanzierungssaldo (Saldo 1 + Saldo 2)	-3 324 500,00	-2 299 200,00	532 254,02

MVAG	Mittelverwendungs- und -aufbringungsgruppen (1. Ebene)	VA 2025	VA 2024	RA 2023
FINANZIERUNGSTÄTIGKEIT				
351	Einzahlungen aus der Aufnahme von Finanzschulden	3 982 300,00	1 120 000,00	1 330 000,00
353	Einzahlungen infolge eines Kapitaltausches bei derivativen Finanzinstrumenten mit Grundgeschäft			
355	Einzahlungen aus dem Abgang von Finanzinstrumenten			
35	Summe Einzahlungen aus der Finanzierungstätigkeit	3 982 300,00	1 120 000,00	1 330 000,00
361	Auszahlungen aus der Tilgung von Finanzschulden	1 319 900,00	1 003 600,00	937 649,63
363	Auszahlungen infolge eines Kapitaltausches bei derivativen Finanzinstrumenten mit Grundgeschäft			
365	Auszahlungen für den Erwerb von Finanzinstrumenten			
36	Summe Auszahlungen aus der Finanzierungstätigkeit	1 319 900,00	1 003 600,00	937 649,63
SA4	Saldo (4) Geldfluss aus der Finanzierungstätigkeit (35 – 36)	2 662 400,00	116 400,00	392 350,37
SA5	Saldo (5) Geldfluss aus der voranschlagswirksamen Gebarung (Saldo 3 + Saldo 4)	-662 100,00	-2 182 800,00	924 604,39

Finanzierungshaushalt Gesamt 1. und 2. Ebene (Anlage 1b)
- interne Vergütungen enthalten

MVAG	Mittelverwendungs- und aufbringungsgruppen (1. und 2. Ebene)	VA 2025	VA 2024	RA 2023
311	Einzahlungen aus operativer Verwaltungstätigkeit	12 552 200,00	12 242 400,00	11 719 568,25
3111	Einzahlungen aus eigenen Abgaben	4 729 200,00	4 279 700,00	4 072 019,62
3112	Einzahlungen aus Ertragsanteilen	5 306 000,00	5 312 000,00	5 127 174,70
3113	Einzahlungen aus Gebühren	1 620 100,00	1 471 600,00	1 455 274,25
3114	Einzahlungen aus Leistungen	488 500,00	478 800,00	470 311,67
3115	Einzahlungen aus Besitz und wirtschaftlicher Tätigkeit	358 800,00	526 500,00	497 553,57
3116	Einzahlungen aus Veräußerung von geringwertigen Wirtschaftsgütern (GWG) und sonstige Einzahlungen	49 600,00	173 800,00	97 234,44
312	Einzahlungen aus Transfers	1 228 200,00	839 700,00	1 249 926,47
3121	Transferzahlungen von Trägern des öffentlichen Rechts	1 008 300,00	670 100,00	1 072 568,28
3122	Transferzahlungen von Beteiligungen			
3123	Transferzahlungen von Unternehmen (inkl. Finanzunternehmen)	102 900,00	53 500,00	53 523,04
3124	Transferzahlungen von Haushalten und Organisationen ohne Erwerbscharakter	117 000,00	116 100,00	123 835,15
3125	Transferzahlungen vom Ausland			
3126	Investitions- und Tilgungszuschüsse zwischen Unternehmungen und Betrieben der Gebietskörperschaft und der Gebietskörperschaft			
313	Einzahlungen aus Finanzerträgen	14 200,00	200,00	74 530,93
3131	Einzahlungen aus Zinserträgen	14 200,00	200,00	74 530,93
3132	Einzahlungen aus Zinsen aus derivativen Finanzinstrumenten mit und ohne Grundgeschäft			
3133	Einzahlungen aus Gewinnentnahmen von marktbestimmten Betrieben			
3134	Sonstige Einzahlungen aus Finanzerträgen			
3135	Einzahlungen aus Dividenden/Gewinnausschüttungen			
31	Summe Einzahlungen operative Gebarung	13 794 600,00	13 082 300,00	13 044 025,65
321	Auszahlungen aus Personalaufwand	2 660 100,00	2 628 500,00	2 206 451,85
3211	Auszahlungen für Personalaufwand (Bezüge, Nebengebühren, und Mehrleistungsvergütungen)	2 093 900,00	2 046 200,00	1 726 615,88
3212	Auszahlungen für gesetzliche und freiwillige Sozialaufwendungen	541 300,00	558 100,00	457 362,46
3213	Auszahlungen aus sonstigem Personalaufwand	24 900,00	24 200,00	22 473,51
322	Auszahlungen aus Sachaufwand	3 102 600,00	3 431 200,00	3 203 011,68
3221	Auszahlungen für Gebrauchs- und Verbrauchsgüter, Handelswaren	499 400,00	464 400,00	404 759,02
3222	Auszahlungen für Verwaltungs- und Betriebsaufwand	409 700,00	430 100,00	425 673,34
3223	Auszahlungen für Leasing- und Mietaufwand	93 300,00	521 000,00	467 134,23
3224	Auszahlungen für Instandhaltung	307 000,00	428 800,00	402 369,58
3225	Sonstige Auszahlungen aus Sachaufwand	1 793 200,00	1 586 900,00	1 503 075,51
3226	Auszahlungen aus der Inanspruchnahme von Haftungen			
323	Auszahlungen aus Transfers	5 692 800,00	5 445 500,00	5 213 986,83
3231	Transferzahlungen an Träger des öffentlichen Rechts	5 454 400,00	4 922 300,00	4 738 205,07
3232	Transferzahlungen an Beteiligungen			

MVAG	Mittelverwendungs- und aufbringungsgruppen (1. und 2. Ebene)	VA 2025	VA 2024	RA 2023
3233	Transferzahlungen an Unternehmen (inkl. Finanzunternehmen)		310 000,00	252 356,49
3234	Transferzahlungen an Haushalte und Organisationen ohne Erwerbscharakter	238 400,00	213 200,00	223 425,27
3235	Transferzahlungen an das Ausland			
3236	Investitions- und Tilgungszuschüsse zwischen Unternehmungen und Betrieben der Gebietskörperschaft und der Gebietskörperschaft			
324	Auszahlungen aus Finanzaufwand	587 800,00	713 700,00	433 178,62
3241	Auszahlungen für Zinsen	581 300,00	707 200,00	429 821,93
3242	Auszahlungen für Zinsen aus derivativen Finanzinstrumenten mit und ohne Grundgeschäft			
3243	Auszahlungen aus Gewinnentnahmen von marktbestimmten Betrieben			
3244	Sonstige Auszahlungen aus Finanzaufwendungen	6 500,00	6 500,00	3 356,69
32	Summe Auszahlungen operative Gebarung	12 043 300,00	12 218 900,00	11 056 628,98
SA1	Saldo (1) Geldfluss aus der operativen Gebarung (31 – 32)	1 751 300,00	863 400,00	1 987 396,67
331	Einzahlungen aus der Investitionstätigkeit	55 000,00	0,00	120 783,01
3311	Einzahlungen aus der Veräußerung von immateriellem Vermögen			
3312	Einzahlungen aus der Veräußerung von Grundstücken und Grundstückeinrichtungen	55 000,00		2 530,00
3313	Einzahlungen aus der Veräußerung von Gebäuden und Bauten			
3314	Einzahlungen aus der Veräußerung von technischen Anlagen, Fahrzeugen und Maschinen			118 253,01
3315	Einzahlungen aus der Veräußerung von Amts-, Betriebs- und Geschäftsausstattung			
3316	Einzahlungen aus der Veräußerung von Kulturgütern			
3317	Einzahlungen aus der Veräußerung von Beteiligungen			
3318	Einzahlungen aus der Veräußerung von kofinanzierten Schutzbauten			
332	Einzahlungen aus der Rückzahlung von Darlehen sowie gewährten Vorschüssen	0,00	0,00	0,00
3321	Einzahlungen aus Darlehen an Träger des öffentlichen Rechts			
3322	Einzahlungen aus Darlehen an Beteiligungen			
3323	Einzahlungen aus Darlehen an Unternehmen und Haushalte			
3325	Einzahlungen aus Vorschüssen und Anzahlungen			
333	Einzahlungen aus Kapitaltransfers	2 045 400,00	236 200,00	926 749,53
3331	Kapitaltransferzahlungen von Trägern des öffentlichen Rechts	1 924 800,00	151 200,00	768 081,41
3332	Kapitaltransferzahlungen von Beteiligungen			
3333	Kapitaltransferzahlungen von Unternehmen			
3334	Kapitaltransferzahlungen von Haushalten und Organisationen ohne Erwerbscharakter	120 600,00	85 000,00	158 668,12
3335	Kapitaltransferzahlungen vom Ausland			
33	Summe Einzahlungen investive Gebarung	2 100 400,00	236 200,00	1 047 532,54
341	Auszahlungen aus der Investitionstätigkeit	7 164 200,00	3 388 800,00	2 463 187,49
3411	Auszahlungen für den Erwerb von immateriellem Vermögen	207 000,00	4 000,00	3 246,83

MVAG	Mittelverwendungs- und aufbringungsgruppen (1. und 2. Ebene)	VA 2025	VA 2024	RA 2023
3412	Auszahlungen für den Erwerb von Grundstücken und Grundstückseinrichtungen	5 868 800,00	3 163 500,00	2 087 693,93
3413	Auszahlungen für den Erwerb von Gebäuden und Bauten	670 600,00	50 000,00	40 111,54
3414	Auszahlungen für den Erwerb von technischen Anlagen, Fahrzeugen und Maschinen	314 800,00	106 800,00	275 994,03
3415	Auszahlungen für den Erwerb von Amts-, Betriebs- und Geschäftsausstattung	103 000,00	64 500,00	56 141,16
3416	Auszahlungen für den Erwerb von Kulturgütern			
3417	Auszahlungen für den Erwerb von Beteiligungen			
3418	Auszahlungen für den Erwerb von kofinanzierten Schutzbauten			
342	Auszahlungen aus der Gewährung von Darlehen sowie gewährten Vorschüssen	0,00	0,00	0,00
3421	Auszahlungen von Darlehen an Träger des öffentlichen Rechts			
3422	Auszahlungen von Darlehen an Beteiligungen			
3423	Auszahlungen von Darlehen an Unternehmen und Haushalte			
3425	Auszahlungen von Vorschüssen und Anzahlungen			
343	Auszahlungen aus Kapitaltransfers	12 000,00	10 000,00	39 487,70
3431	Kapitaltransferzahlungen an Träger des öffentlichen Rechts			
3432	Kapitaltransferzahlungen an Beteiligungen			
3433	Kapitaltransferzahlungen an Unternehmen (Finanzunternehmen)	10 000,00	10 000,00	39 487,70
3434	Kapitaltransferzahlungen an Haushalte und Organisationen ohne Erwerbscharakter	2 000,00		
3435	Kapitaltransferzahlungen an das Ausland			
34	Summe Auszahlungen investive Gebarung	7 176 200,00	3 398 800,00	2 502 675,19
SA2	Saldo (2) Geldfluss aus der investiven Gebarung (33 – 34)	-5 075 800,00	-3 162 600,00	-1 455 142,65
SA3	Saldo (3) Nettofinanzierungssaldo (Saldo 1 + Saldo 2)	-3 324 500,00	-2 299 200,00	532 254,02
351	Einzahlungen aus der Aufnahme von Finanzschulden	3 982 300,00	1 120 000,00	1 330 000,00
3511	Einzahlungen aus empfangenen Darlehen von öffentlichen Körperschaften und Rechtsträgern			
3512	Einzahlungen aus empfangenen Darlehen von Beteiligungen			
3513	Einzahlungen aus empfangenen Darlehen von Unternehmen und privaten Haushalten			
3514	Einzahlungen aus Finanzschulden (Finanzunternehmen)	3 982 300,00	1 120 000,00	1 330 000,00
3515	Einzahlungen aus Aufnahmen von Leasingverbindlichkeiten			
353	Einzahlungen infolge eines Kapitaltausches bei derivativen Finanzinstrumenten mit Grundgeschäft	0,00	0,00	0,00
3530	Einzahlungen infolge eines Kapitaltausches bei derivativen Finanzinstrumenten mit Grundgeschäft			
355	Einzahlungen aus dem Abgang von Finanzinstrumenten	0,00	0,00	0,00
3550	Einzahlungen aus dem Abgang von Finanzinstrumenten			
35	Summe Einzahlungen aus der Finanzierungstätigkeit	3 982 300,00	1 120 000,00	1 330 000,00

MVAG	Mittelverwendungs- und aufbringungsgruppen (1. und 2. Ebene)	VA 2025	VA 2024	RA 2023
361	Auszahlungen aus der Tilgung von Finanzschulden	1 319 900,00	1 003 600,00	937 649,63
3611	Auszahlungen aus empfangenen Darlehen von öffentlichen Körperschaften und Rechtsträgern			
3612	Auszahlungen aus empfangenen Darlehen von Beteiligungen			
3613	Auszahlungen aus empfangenen Darlehen von Unternehmen und privaten Haushalten	15 500,00	2 100,00	2 296,00
3614	Auszahlungen aus Finanzschulden	1 304 400,00	1 001 500,00	935 353,63
3615	Auszahlungen aus Rückzahlungen von Leasingverbindlichkeiten			
363	Auszahlungen infolge eines Kapitaltausches bei derivativen Finanzinstrumenten mit Grundgeschäft	0,00	0,00	0,00
3630	Auszahlungen infolge eines Kapitaltausches bei derivativen Finanzinstrumenten mit Grundgeschäft			
365	Auszahlungen für den Erwerb von Finanzinstrumenten	0,00	0,00	0,00
3650	Auszahlungen für den Erwerb von Finanzinstrumenten			
36	Summe Auszahlungen aus der Finanzierungstätigkeit	1 319 900,00	1 003 600,00	937 649,63
SA4	Saldo (4) Geldfluss aus der Finanzierungstätigkeit (35 – 36)	2 662 400,00	116 400,00	392 350,37
SA5	Saldo (5) Geldfluss aus der voranschlagswirksamen Gebarung (Saldo 3 + Saldo 4)	-662 100,00	-2 182 800,00	924 604,39

Finanzierungshaushalt Bereichsbudget 1. und 2. Ebene
(Anlage 1b)

Vertretungskörper und allgemeine Verwaltung (Gruppe 0)

MVAG	Mittelverwendungs- und aufbringungsgruppen (1. und 2. Ebene)	VA 2025	VA 2024	RA 2023
311	Einzahlungen aus operativer Verwaltungstätigkeit	172 700,00	169 000,00	154 194,19
3111	Einzahlungen aus eigenen Abgaben			
3112	Einzahlungen aus Ertragsanteilen			
3113	Einzahlungen aus Gebühren			
3114	Einzahlungen aus Leistungen	147 100,00	145 200,00	133 100,29
3115	Einzahlungen aus Besitz und wirtschaftlicher Tätigkeit	1 200,00		
3116	Einzahlungen aus Veräußerung von geringwertigen Wirtschaftsgütern (GWG) und sonstige Einzahlungen	24 400,00	23 800,00	21 093,90
312	Einzahlungen aus Transfers	0,00	0,00	0,00
3121	Transferzahlungen von Trägern des öffentlichen Rechts			
3122	Transferzahlungen von Beteiligungen			
3123	Transferzahlungen von Unternehmen (inkl. Finanzunternehmen)			
3124	Transferzahlungen von Haushalten und Organisationen ohne Erwerbscharakter			
3125	Transferzahlungen vom Ausland			
3126	Investitions- und Tilgungszuschüsse zwischen Unternehmungen und Betrieben der Gebietskörperschaft und der Gebietskörperschaft			
313	Einzahlungen aus Finanzerträgen	0,00	0,00	0,00
3131	Einzahlungen aus Zinserträgen			
3132	Einzahlungen aus Zinsen aus derivativen Finanzinstrumenten mit und ohne Grundgeschäft			
3133	Einzahlungen aus Gewinnentnahmen von marktbestimmten Betrieben			
3134	Sonstige Einzahlungen aus Finanzerträgen			
3135	Einzahlungen aus Dividenden/Gewinnausschüttungen			
31	Summe Einzahlungen operative Gebarung	172 700,00	169 000,00	154 194,19
321	Auszahlungen aus Personalaufwand	762 800,00	716 600,00	642 994,77
3211	Auszahlungen für Personalaufwand (Bezüge, Nebengebühren, und Mehrleistungsvergütungen)	589 100,00	556 400,00	502 918,28
3212	Auszahlungen für gesetzliche und freiwillige Sozialaufwendungen	173 700,00	160 200,00	140 076,49
3213	Auszahlungen aus sonstigem Personalaufwand			
322	Auszahlungen aus Sachaufwand	781 100,00	733 500,00	619 534,18
3221	Auszahlungen für Gebrauchs- und Verbrauchsgüter, Handelswaren	16 700,00	15 800,00	10 303,88
3222	Auszahlungen für Verwaltungs- und Betriebsaufwand	94 300,00	96 900,00	78 874,55
3223	Auszahlungen für Leasing- und Mietaufwand			
3224	Auszahlungen für Instandhaltung	20 000,00	20 000,00	14 520,60
3225	Sonstige Auszahlungen aus Sachaufwand	650 100,00	600 800,00	515 835,15
3226	Auszahlungen aus der Inanspruchnahme von Haftungen			
323	Auszahlungen aus Transfers	226 500,00	240 400,00	211 954,70
3231	Transferzahlungen an Träger des öffentlichen Rechts	186 500,00	205 400,00	180 829,80

Vertretungskörper und allgemeine Verwaltung (Gruppe 0)

MVAG	Mittelverwendungs- und aufbringungsgruppen (1. und 2. Ebene)	VA 2025	VA 2024	RA 2023
3232	Transferzahlungen an Beteiligungen			
3233	Transferzahlungen an Unternehmen (inkl. Finanzunternehmen)			
3234	Transferzahlungen an Haushalte und Organisationen ohne Erwerbscharakter	40 000,00	35 000,00	31 124,90
3235	Transferzahlungen an das Ausland			
3236	Investitions- und Tilgungszuschüsse zwischen Unternehmungen und Betrieben der Gebietskörperschaft und der Gebietskörperschaft			
324	Auszahlungen aus Finanzaufwand	241 800,00	354 400,00	260 021,46
3241	Auszahlungen für Zinsen	241 800,00	354 400,00	260 021,46
3242	Auszahlungen für Zinsen aus derivativen Finanzinstrumenten mit und ohne Grundgeschäft			
3243	Auszahlungen aus Gewinnentnahmen von marktbestimmten Betrieben			
3244	Sonstige Auszahlungen aus Finanzaufwendungen			
32	Summe Auszahlungen operative Gebarung	2 012 200,00	2 044 900,00	1 734 505,11
SA1	Saldo (1) Geldfluss aus der operativen Gebarung (31 – 32)	-1 839 500,00	-1 875 900,00	-1 580 310,92
331	Einzahlungen aus der Investitionstätigkeit	0,00	0,00	0,00
3311	Einzahlungen aus der Veräußerung von immateriellem Vermögen			
3312	Einzahlungen aus der Veräußerung von Grundstücken und Grundstückeinrichtungen			
3313	Einzahlungen aus der Veräußerung von Gebäuden und Bauten			
3314	Einzahlungen aus der Veräußerung von technischen Anlagen, Fahrzeugen und Maschinen			
3315	Einzahlungen aus der Veräußerung von Amts-, Betriebs- und Geschäftsausstattung			
3316	Einzahlungen aus der Veräußerung von Kulturgütern			
3317	Einzahlungen aus der Veräußerung von Beteiligungen			
3318	Einzahlungen aus der Veräußerung von kofinanzierten Schutzbauten			
332	Einzahlungen aus der Rückzahlung von Darlehen sowie gewährten Vorschüssen	0,00	0,00	0,00
3321	Einzahlungen aus Darlehen an Träger des öffentlichen Rechts			
3322	Einzahlungen aus Darlehen an Beteiligungen			
3323	Einzahlungen aus Darlehen an Unternehmen und Haushalte			
3325	Einzahlungen aus Vorschüssen und Anzahlungen			
333	Einzahlungen aus Kapitaltransfers	0,00	0,00	0,00
3331	Kapitaltransferzahlungen von Trägern des öffentlichen Rechts			
3332	Kapitaltransferzahlungen von Beteiligungen			
3333	Kapitaltransferzahlungen von Unternehmen			
3334	Kapitaltransferzahlungen von Haushalten und Organisationen ohne Erwerbscharakter			
3335	Kapitaltransferzahlungen vom Ausland			
33	Summe Einzahlungen investive Gebarung	0,00	0,00	0,00

Vertretungskörper und allgemeine Verwaltung (Gruppe 0)

MVAG	Mittelverwendungs- und aufbringungsgruppen (1. und 2. Ebene)	VA 2025	VA 2024	RA 2023
341	Auszahlungen aus der Investitionstätigkeit	52 000,00	19 000,00	8 848,98
3411	Auszahlungen für den Erwerb von immateriellem Vermögen	7 000,00	4 000,00	3 246,83
3412	Auszahlungen für den Erwerb von Grundstücken und Grundstückseinrichtungen			
3413	Auszahlungen für den Erwerb von Gebäuden und Bauten			
3414	Auszahlungen für den Erwerb von technischen Anlagen, Fahrzeugen und Maschinen			
3415	Auszahlungen für den Erwerb von Amts-, Betriebs- und Geschäftsausstattung	45 000,00	15 000,00	5 602,15
3416	Auszahlungen für den Erwerb von Kulturgütern			
3417	Auszahlungen für den Erwerb von Beteiligungen			
3418	Auszahlungen für den Erwerb von kofinanzierten Schutzbauten			
342	Auszahlungen aus der Gewährung von Darlehen sowie gewährten Vorschüssen	0,00	0,00	0,00
3421	Auszahlungen von Darlehen an Träger des öffentlichen Rechts			
3422	Auszahlungen von Darlehen an Beteiligungen			
3423	Auszahlungen von Darlehen an Unternehmen und Haushalte			
3425	Auszahlungen von Vorschüssen und Anzahlungen			
343	Auszahlungen aus Kapitaltransfers	0,00	0,00	0,00
3431	Kapitaltransferzahlungen an Träger des öffentlichen Rechts			
3432	Kapitaltransferzahlungen an Beteiligungen			
3433	Kapitaltransferzahlungen an Unternehmen (Finanzunternehmen)			
3434	Kapitaltransferzahlungen an Haushalte und Organisationen ohne Erwerbscharakter			
3435	Kapitaltransferzahlungen an das Ausland			
34	Summe Auszahlungen investive Gebarung	52 000,00	19 000,00	8 848,98
SA2	Saldo (2) Geldfluss aus der investiven Gebarung (33 – 34)	-52 000,00	-19 000,00	-8 848,98
SA3	Saldo (3) Nettofinanzierungssaldo (Saldo 1 + Saldo 2)	-1 891 500,00	-1 894 900,00	-1 589 159,90
351	Einzahlungen aus der Aufnahme von Finanzschulden	0,00	0,00	0,00
3511	Einzahlungen aus empfangenen Darlehen von öffentlichen Körperschaften und Rechtsträgern			
3512	Einzahlungen aus empfangenen Darlehen von Beteiligungen			
3513	Einzahlungen aus empfangenen Darlehen von Unternehmen und privaten Haushalten			
3514	Einzahlungen aus Finanzschulden (Finanzunternehmen)			
3515	Einzahlungen aus Aufnahmen von Leasingverbindlichkeiten			
353	Einzahlungen infolge eines Kapitaltausches bei derivativen Finanzinstrumenten mit Grundgeschäft	0,00	0,00	0,00
3530	Einzahlungen infolge eines Kapitaltausches bei derivativen Finanzinstrumenten mit Grundgeschäft			
355	Einzahlungen aus dem Abgang von Finanzinstrumenten	0,00	0,00	0,00

Vertretungskörper und allgemeine Verwaltung (Gruppe 0)

MVAG	Mittelverwendungs- und aufbringungsgruppen (1. und 2. Ebene)	VA 2025	VA 2024	RA 2023
3550	Einzahlungen aus dem Abgang von Finanzinstrumenten			
35	Summe Einzahlungen aus der Finanzierungstätigkeit	0,00	0,00	0,00
361	Auszahlungen aus der Tilgung von Finanzschulden	382 900,00	362 900,00	362 820,51
3611	Auszahlungen aus empfangenen Darlehen von öffentlichen Körperschaften und Rechtsträgern			
3612	Auszahlungen aus empfangenen Darlehen von Beteiligungen			
3613	Auszahlungen aus empfangenen Darlehen von Unternehmen und privaten Haushalten			
3614	Auszahlungen aus Finanzschulden	382 900,00	362 900,00	362 820,51
3615	Auszahlungen aus Rückzahlungen von Leasingverbindlichkeiten			
363	Auszahlungen infolge eines Kapitaltausches bei derivativen Finanzinstrumenten mit Grundgeschäft	0,00	0,00	0,00
3630	Auszahlungen infolge eines Kapitaltausches bei derivativen Finanzinstrumenten mit Grundgeschäft			
365	Auszahlungen für den Erwerb von Finanzinstrumenten	0,00	0,00	0,00
3650	Auszahlungen für den Erwerb von Finanzinstrumenten			
36	Summe Auszahlungen aus der Finanzierungstätigkeit	382 900,00	362 900,00	362 820,51
SA4	Saldo (4) Geldfluss aus der Finanzierungstätigkeit (35 – 36)	-382 900,00	-362 900,00	-362 820,51
SA5	Saldo (5) Geldfluss aus der voranschlagswirksamen Gebarung (Saldo 3 + Saldo 4)	-2 274 400,00	-2 257 800,00	-1 951 980,41

Öffentliche Ordnung und Sicherheit (Gruppe 1)

MVAG	Mittelverwendungs- und aufbringungsgruppen (1. und 2. Ebene)	VA 2025	VA 2024	RA 2023
311	Einzahlungen aus operativer Verwaltungstätigkeit	20 200,00	20 400,00	15 446,99
3111	Einzahlungen aus eigenen Abgaben			
3112	Einzahlungen aus Ertragsanteilen			
3113	Einzahlungen aus Gebühren			
3114	Einzahlungen aus Leistungen	20 000,00	20 000,00	15 019,10
3115	Einzahlungen aus Besitz und wirtschaftlicher Tätigkeit			
3116	Einzahlungen aus Veräußerung von geringwertigen Wirtschaftsgütern (GWG) und sonstige Einzahlungen	200,00	400,00	427,89
312	Einzahlungen aus Transfers	100 000,00	10 000,00	71 093,04
3121	Transferzahlungen von Trägern des öffentlichen Rechts	100 000,00	10 000,00	71 093,04
3122	Transferzahlungen von Beteiligungen			
3123	Transferzahlungen von Unternehmen (inkl. Finanzunternehmen)			
3124	Transferzahlungen von Haushalten und Organisationen ohne Erwerbscharakter			
3125	Transferzahlungen vom Ausland			
3126	Investitions- und Tilgungszuschüsse zwischen Unternehmungen und Betrieben der Gebietskörperschaft und der Gebietskörperschaft			
313	Einzahlungen aus Finanzerträgen	0,00	0,00	0,00
3131	Einzahlungen aus Zinserträgen			
3132	Einzahlungen aus Zinsen aus derivativen Finanzinstrumenten mit und ohne Grundgeschäft			
3133	Einzahlungen aus Gewinnentnahmen von marktbestimmten Betrieben			
3134	Sonstige Einzahlungen aus Finanzerträgen			
3135	Einzahlungen aus Dividenden/Gewinnausschüttungen			
31	Summe Einzahlungen operative Gebarung	120 200,00	30 400,00	86 540,03
321	Auszahlungen aus Personalaufwand	157 200,00	158 600,00	129 509,62
3211	Auszahlungen für Personalaufwand (Bezüge, Nebengebühren, und Mehrleistungsvergütungen)	125 500,00	126 900,00	102 499,72
3212	Auszahlungen für gesetzliche und freiwillige Sozialaufwendungen	31 700,00	31 700,00	27 009,90
3213	Auszahlungen aus sonstigem Personalaufwand			
322	Auszahlungen aus Sachaufwand	70 300,00	74 400,00	77 221,13
3221	Auszahlungen für Gebrauchs- und Verbrauchsgüter, Handelswaren	500,00	500,00	310,48
3222	Auszahlungen für Verwaltungs- und Betriebsaufwand	45 000,00	41 500,00	33 380,76
3223	Auszahlungen für Leasing- und Mietaufwand		7 000,00	6 347,50
3224	Auszahlungen für Instandhaltung	3 000,00	6 000,00	
3225	Sonstige Auszahlungen aus Sachaufwand	21 800,00	19 400,00	37 182,39
3226	Auszahlungen aus der Inanspruchnahme von Haftungen			
323	Auszahlungen aus Transfers	34 700,00	34 700,00	30 084,50
3231	Transferzahlungen an Träger des öffentlichen Rechts	33 000,00	33 000,00	28 550,00

Öffentliche Ordnung und Sicherheit (Gruppe 1)

MVAG	Mittelverwendungs- und aufbringungsgruppen (1. und 2. Ebene)	VA 2025	VA 2024	RA 2023
3232	Transferzahlungen an Beteiligungen			
3233	Transferzahlungen an Unternehmen (inkl. Finanzunternehmen)			
3234	Transferzahlungen an Haushalte und Organisationen ohne Erwerbscharakter	1 700,00	1 700,00	1 534,50
3235	Transferzahlungen an das Ausland			
3236	Investitions- und Tilgungszuschüsse zwischen Unternehmungen und Betrieben der Gebietskörperschaft und der Gebietskörperschaft			
324	Auszahlungen aus Finanzaufwand	0,00	0,00	0,00
3241	Auszahlungen für Zinsen			
3242	Auszahlungen für Zinsen aus derivativen Finanzinstrumenten mit und ohne Grundgeschäft			
3243	Auszahlungen aus Gewinnentnahmen von marktbestimmten Betrieben			
3244	Sonstige Auszahlungen aus Finanzaufwendungen			
32	Summe Auszahlungen operative Gebarung	262 200,00	267 700,00	236 815,25
SA1	Saldo (1) Geldfluss aus der operativen Gebarung (31 – 32)	-142 000,00	-237 300,00	-150 275,22
331	Einzahlungen aus der Investitionstätigkeit	0,00	0,00	117 753,01
3311	Einzahlungen aus der Veräußerung von immateriellem Vermögen			
3312	Einzahlungen aus der Veräußerung von Grundstücken und Grundstückeinrichtungen			
3313	Einzahlungen aus der Veräußerung von Gebäuden und Bauten			
3314	Einzahlungen aus der Veräußerung von technischen Anlagen, Fahrzeugen und Maschinen			117 753,01
3315	Einzahlungen aus der Veräußerung von Amts-, Betriebs- und Geschäftsausstattung			
3316	Einzahlungen aus der Veräußerung von Kulturgütern			
3317	Einzahlungen aus der Veräußerung von Beteiligungen			
3318	Einzahlungen aus der Veräußerung von kofinanzierten Schutzbauten			
332	Einzahlungen aus der Rückzahlung von Darlehen sowie gewährten Vorschüssen	0,00	0,00	0,00
3321	Einzahlungen aus Darlehen an Träger des öffentlichen Rechts			
3322	Einzahlungen aus Darlehen an Beteiligungen			
3323	Einzahlungen aus Darlehen an Unternehmen und Haushalte			
3325	Einzahlungen aus Vorschüssen und Anzahlungen			
333	Einzahlungen aus Kapitaltransfers	295 700,00	44 300,00	105 902,28
3331	Kapitaltransferzahlungen von Trägern des öffentlichen Rechts	295 700,00	44 300,00	105 902,28
3332	Kapitaltransferzahlungen von Beteiligungen			
3333	Kapitaltransferzahlungen von Unternehmen			
3334	Kapitaltransferzahlungen von Haushalten und Organisationen ohne Erwerbscharakter			
3335	Kapitaltransferzahlungen vom Ausland			
33	Summe Einzahlungen investive Gebarung	295 700,00	44 300,00	223 655,29

Öffentliche Ordnung und Sicherheit (Gruppe 1)

MVAG	Mittelverwendungs- und aufbringungsgruppen (1. und 2. Ebene)	VA 2025	VA 2024	RA 2023
341	Auszahlungen aus der Investitionstätigkeit	562 500,00	96 000,00	320 110,35
3411	Auszahlungen für den Erwerb von immateriellem Vermögen			
3412	Auszahlungen für den Erwerb von Grundstücken und Grundstückseinrichtungen			
3413	Auszahlungen für den Erwerb von Gebäuden und Bauten	266 000,00		40 111,54
3414	Auszahlungen für den Erwerb von technischen Anlagen, Fahrzeugen und Maschinen	292 000,00	92 000,00	273 448,80
3415	Auszahlungen für den Erwerb von Amts-, Betriebs- und Geschäftsausstattung	4 500,00	4 000,00	6 550,01
3416	Auszahlungen für den Erwerb von Kulturgütern			
3417	Auszahlungen für den Erwerb von Beteiligungen			
3418	Auszahlungen für den Erwerb von kofinanzierten Schutzbauten			
342	Auszahlungen aus der Gewährung von Darlehen sowie gewährten Vorschüssen	0,00	0,00	0,00
3421	Auszahlungen von Darlehen an Träger des öffentlichen Rechts			
3422	Auszahlungen von Darlehen an Beteiligungen			
3423	Auszahlungen von Darlehen an Unternehmen und Haushalte			
3425	Auszahlungen von Vorschüssen und Anzahlungen			
343	Auszahlungen aus Kapitaltransfers	0,00	0,00	0,00
3431	Kapitaltransferzahlungen an Träger des öffentlichen Rechts			
3432	Kapitaltransferzahlungen an Beteiligungen			
3433	Kapitaltransferzahlungen an Unternehmen (Finanzunternehmen)			
3434	Kapitaltransferzahlungen an Haushalte und Organisationen ohne Erwerbscharakter			
3435	Kapitaltransferzahlungen an das Ausland			
34	Summe Auszahlungen investive Gebarung	562 500,00	96 000,00	320 110,35
SA2	Saldo (2) Geldfluss aus der investiven Gebarung (33 – 34)	-266 800,00	-51 700,00	-96 455,06
SA3	Saldo (3) Nettofinanzierungssaldo (Saldo 1 + Saldo 2)	-408 800,00	-289 000,00	-246 730,28
351	Einzahlungen aus der Aufnahme von Finanzschulden	133 000,00	0,00	0,00
3511	Einzahlungen aus empfangenen Darlehen von öffentlichen Körperschaften und Rechtsträgern			
3512	Einzahlungen aus empfangenen Darlehen von Beteiligungen			
3513	Einzahlungen aus empfangenen Darlehen von Unternehmen und privaten Haushalten			
3514	Einzahlungen aus Finanzschulden (Finanzunternehmen)	133 000,00		
3515	Einzahlungen aus Aufnahmen von Leasingverbindlichkeiten			
353	Einzahlungen infolge eines Kapitaltausches bei derivativen Finanzinstrumenten mit Grundgeschäft	0,00	0,00	0,00
3530	Einzahlungen infolge eines Kapitaltausches bei derivativen Finanzinstrumenten mit Grundgeschäft			
355	Einzahlungen aus dem Abgang von Finanzinstrumenten	0,00	0,00	0,00

Öffentliche Ordnung und Sicherheit (Gruppe 1)

MVAG	Mittelverwendungs- und aufbringungsgruppen (1. und 2. Ebene)	VA 2025	VA 2024	RA 2023
3550	Einzahlungen aus dem Abgang von Finanzinstrumenten			
35	Summe Einzahlungen aus der Finanzierungstätigkeit	133 000,00	0,00	0,00
361	Auszahlungen aus der Tilgung von Finanzschulden	0,00	0,00	0,00
3611	Auszahlungen aus empfangenen Darlehen von öffentlichen Körperschaften und Rechtsträgern			
3612	Auszahlungen aus empfangenen Darlehen von Beteiligungen			
3613	Auszahlungen aus empfangenen Darlehen von Unternehmen und privaten Haushalten			
3614	Auszahlungen aus Finanzschulden			
3615	Auszahlungen aus Rückzahlungen von Leasingverbindlichkeiten			
363	Auszahlungen infolge eines Kapitaltausches bei derivativen Finanzinstrumenten mit Grundgeschäft	0,00	0,00	0,00
3630	Auszahlungen infolge eines Kapitaltausches bei derivativen Finanzinstrumenten mit Grundgeschäft			
365	Auszahlungen für den Erwerb von Finanzinstrumenten	0,00	0,00	0,00
3650	Auszahlungen für den Erwerb von Finanzinstrumenten			
36	Summe Auszahlungen aus der Finanzierungstätigkeit	0,00	0,00	0,00
SA4	Saldo (4) Geldfluss aus der Finanzierungstätigkeit (35 – 36)	133 000,00	0,00	0,00
SA5	Saldo (5) Geldfluss aus der voranschlagswirksamen Gebarung (Saldo 3 + Saldo 4)	-275 800,00	-289 000,00	-246 730,28

Unterricht, Erziehung, Sport und Wissenschaft (Gruppe 2)

MVAG	Mittelverwendungs- und aufbringungsgruppen (1. und 2. Ebene)	VA 2025	VA 2024	RA 2023
311	Einzahlungen aus operativer Verwaltungstätigkeit	317 800,00	481 400,00	451 044,25
3111	Einzahlungen aus eigenen Abgaben			
3112	Einzahlungen aus Ertragsanteilen			
3113	Einzahlungen aus Gebühren			
3114	Einzahlungen aus Leistungen	115 400,00	105 900,00	110 979,10
3115	Einzahlungen aus Besitz und wirtschaftlicher Tätigkeit	195 800,00	360 900,00	334 089,07
3116	Einzahlungen aus Veräußerung von geringwertigen Wirtschaftsgütern (GWG) und sonstige Einzahlungen	6 600,00	14 600,00	5 976,08
312	Einzahlungen aus Transfers	271 900,00	116 800,00	138 356,75
3121	Transferzahlungen von Trägern des öffentlichen Rechts	271 900,00	116 800,00	138 356,75
3122	Transferzahlungen von Beteiligungen			
3123	Transferzahlungen von Unternehmen (inkl. Finanzunternehmen)			
3124	Transferzahlungen von Haushalten und Organisationen ohne Erwerbscharakter			
3125	Transferzahlungen vom Ausland			
3126	Investitions- und Tilgungszuschüsse zwischen Unternehmungen und Betrieben der Gebietskörperschaft und der Gebietskörperschaft			
313	Einzahlungen aus Finanzerträgen	0,00	0,00	0,00
3131	Einzahlungen aus Zinserträgen			
3132	Einzahlungen aus Zinsen aus derivativen Finanzinstrumenten mit und ohne Grundgeschäft			
3133	Einzahlungen aus Gewinnentnahmen von marktbestimmten Betrieben			
3134	Sonstige Einzahlungen aus Finanzerträgen			
3135	Einzahlungen aus Dividenden/Gewinnausschüttungen			
31	Summe Einzahlungen operative Gebarung	589 700,00	598 200,00	589 401,00
321	Auszahlungen aus Personalaufwand	935 300,00	860 100,00	700 750,41
3211	Auszahlungen für Personalaufwand (Bezüge, Nebengebühren, und Mehrleistungsvergütungen)	747 200,00	692 100,00	556 942,70
3212	Auszahlungen für gesetzliche und freiwillige Sozialaufwendungen	187 700,00	167 300,00	143 505,00
3213	Auszahlungen aus sonstigem Personalaufwand	400,00	700,00	302,71
322	Auszahlungen aus Sachaufwand	657 400,00	951 800,00	817 479,82
3221	Auszahlungen für Gebrauchs- und Verbrauchsgüter, Handelswaren	75 700,00	72 200,00	64 782,36
3222	Auszahlungen für Verwaltungs- und Betriebsaufwand	130 000,00	100 400,00	86 490,85
3223	Auszahlungen für Leasing- und Mietaufwand	21 500,00	436 800,00	389 257,27
3224	Auszahlungen für Instandhaltung	35 700,00	56 500,00	60 516,85
3225	Sonstige Auszahlungen aus Sachaufwand	394 500,00	285 900,00	216 432,49
3226	Auszahlungen aus der Inanspruchnahme von Haftungen			
323	Auszahlungen aus Transfers	678 200,00	939 300,00	776 043,44
3231	Transferzahlungen an Träger des öffentlichen Rechts	660 000,00	642 400,00	519 537,57

Unterricht, Erziehung, Sport und Wissenschaft (Gruppe 2)

MVAG	Mittelverwendungs- und aufbringungsgruppen (1. und 2. Ebene)	VA 2025	VA 2024	RA 2023
3232	Transferzahlungen an Beteiligungen			
3233	Transferzahlungen an Unternehmen (inkl. Finanzunternehmen)		278 900,00	225 200,00
3234	Transferzahlungen an Haushalte und Organisationen ohne Erwerbscharakter	18 200,00	18 000,00	31 305,87
3235	Transferzahlungen an das Ausland			
3236	Investitions- und Tilgungszuschüsse zwischen Unternehmungen und Betrieben der Gebietskörperschaft und der Gebietskörperschaft			
324	Auszahlungen aus Finanzaufwand	97 200,00	50 700,00	34 129,28
3241	Auszahlungen für Zinsen	97 200,00	50 700,00	34 129,28
3242	Auszahlungen für Zinsen aus derivativen Finanzinstrumenten mit und ohne Grundgeschäft			
3243	Auszahlungen aus Gewinnentnahmen von marktbestimmten Betrieben			
3244	Sonstige Auszahlungen aus Finanzaufwendungen			
32	Summe Auszahlungen operative Gebarung	2 368 100,00	2 801 900,00	2 328 402,95
SA1	Saldo (1) Geldfluss aus der operativen Gebarung (31 – 32)	-1 778 400,00	-2 203 700,00	-1 739 001,95
331	Einzahlungen aus der Investitionstätigkeit	0,00	0,00	0,00
3311	Einzahlungen aus der Veräußerung von immateriellem Vermögen			
3312	Einzahlungen aus der Veräußerung von Grundstücken und Grundstückeinrichtungen			
3313	Einzahlungen aus der Veräußerung von Gebäuden und Bauten			
3314	Einzahlungen aus der Veräußerung von technischen Anlagen, Fahrzeugen und Maschinen			
3315	Einzahlungen aus der Veräußerung von Amts-, Betriebs- und Geschäftsausstattung			
3316	Einzahlungen aus der Veräußerung von Kulturgütern			
3317	Einzahlungen aus der Veräußerung von Beteiligungen			
3318	Einzahlungen aus der Veräußerung von kofinanzierten Schutzbauten			
332	Einzahlungen aus der Rückzahlung von Darlehen sowie gewährten Vorschüssen	0,00	0,00	0,00
3321	Einzahlungen aus Darlehen an Träger des öffentlichen Rechts			
3322	Einzahlungen aus Darlehen an Beteiligungen			
3323	Einzahlungen aus Darlehen an Unternehmen und Haushalte			
3325	Einzahlungen aus Vorschüssen und Anzahlungen			
333	Einzahlungen aus Kapitaltransfers	199 300,00	0,00	0,00
3331	Kapitaltransferzahlungen von Trägern des öffentlichen Rechts	199 300,00		
3332	Kapitaltransferzahlungen von Beteiligungen			
3333	Kapitaltransferzahlungen von Unternehmen			
3334	Kapitaltransferzahlungen von Haushalten und Organisationen ohne Erwerbscharakter			
3335	Kapitaltransferzahlungen vom Ausland			
33	Summe Einzahlungen investive Gebarung	199 300,00	0,00	0,00

Unterricht, Erziehung, Sport und Wissenschaft (Gruppe 2)

MVAG	Mittelverwendungs- und aufbringungsgruppen (1. und 2. Ebene)	VA 2025	VA 2024	RA 2023
341	Auszahlungen aus der Investitionstätigkeit	459 600,00	46 000,00	56 344,39
3411	Auszahlungen für den Erwerb von immateriellem Vermögen			
3412	Auszahlungen für den Erwerb von Grundstücken und Grundstückseinrichtungen	50 000,00		37 565,95
3413	Auszahlungen für den Erwerb von Gebäuden und Bauten	373 600,00	25 000,00	
3414	Auszahlungen für den Erwerb von technischen Anlagen, Fahrzeugen und Maschinen			
3415	Auszahlungen für den Erwerb von Amts-, Betriebs- und Geschäftsausstattung	36 000,00	21 000,00	18 778,44
3416	Auszahlungen für den Erwerb von Kulturgütern			
3417	Auszahlungen für den Erwerb von Beteiligungen			
3418	Auszahlungen für den Erwerb von kofinanzierten Schutzbauten			
342	Auszahlungen aus der Gewährung von Darlehen sowie gewährten Vorschüssen	0,00	0,00	0,00
3421	Auszahlungen von Darlehen an Träger des öffentlichen Rechts			
3422	Auszahlungen von Darlehen an Beteiligungen			
3423	Auszahlungen von Darlehen an Unternehmen und Haushalte			
3425	Auszahlungen von Vorschüssen und Anzahlungen			
343	Auszahlungen aus Kapitaltransfers	0,00	0,00	0,00
3431	Kapitaltransferzahlungen an Träger des öffentlichen Rechts			
3432	Kapitaltransferzahlungen an Beteiligungen			
3433	Kapitaltransferzahlungen an Unternehmen (Finanzunternehmen)			
3434	Kapitaltransferzahlungen an Haushalte und Organisationen ohne Erwerbscharakter			
3435	Kapitaltransferzahlungen an das Ausland			
34	Summe Auszahlungen investive Gebarung	459 600,00	46 000,00	56 344,39
SA2	Saldo (2) Geldfluss aus der investiven Gebarung (33 – 34)	-260 300,00	-46 000,00	-56 344,39
SA3	Saldo (3) Nettofinanzierungssaldo (Saldo 1 + Saldo 2)	-2 038 700,00	-2 249 700,00	-1 795 346,34
351	Einzahlungen aus der Aufnahme von Finanzschulden	199 300,00	0,00	0,00
3511	Einzahlungen aus empfangenen Darlehen von öffentlichen Körperschaften und Rechtsträgern			
3512	Einzahlungen aus empfangenen Darlehen von Beteiligungen			
3513	Einzahlungen aus empfangenen Darlehen von Unternehmen und privaten Haushalten			
3514	Einzahlungen aus Finanzschulden (Finanzunternehmen)	199 300,00		
3515	Einzahlungen aus Aufnahmen von Leasingverbindlichkeiten			
353	Einzahlungen infolge eines Kapitaltausches bei derivativen Finanzinstrumenten mit Grundgeschäft	0,00	0,00	0,00
3530	Einzahlungen infolge eines Kapitaltausches bei derivativen Finanzinstrumenten mit Grundgeschäft			
355	Einzahlungen aus dem Abgang von Finanzinstrumenten	0,00	0,00	0,00

Unterricht, Erziehung, Sport und Wissenschaft (Gruppe 2)

MVAG	Mittelverwendungs- und aufbringungsgruppen (1. und 2. Ebene)	VA 2025	VA 2024	RA 2023
3550	Einzahlungen aus dem Abgang von Finanzinstrumenten			
35	Summe Einzahlungen aus der Finanzierungstätigkeit	199 300,00	0,00	0,00
361	Auszahlungen aus der Tilgung von Finanzschulden	410 900,00	95 500,00	95 419,39
3611	Auszahlungen aus empfangenen Darlehen von öffentlichen Körperschaften und Rechtsträgern			
3612	Auszahlungen aus empfangenen Darlehen von Beteiligungen			
3613	Auszahlungen aus empfangenen Darlehen von Unternehmen und privaten Haushalten	13 200,00		
3614	Auszahlungen aus Finanzschulden	397 700,00	95 500,00	95 419,39
3615	Auszahlungen aus Rückzahlungen von Leasingverbindlichkeiten			
363	Auszahlungen infolge eines Kapitaltausches bei derivativen Finanzinstrumenten mit Grundgeschäft	0,00	0,00	0,00
3630	Auszahlungen infolge eines Kapitaltausches bei derivativen Finanzinstrumenten mit Grundgeschäft			
365	Auszahlungen für den Erwerb von Finanzinstrumenten	0,00	0,00	0,00
3650	Auszahlungen für den Erwerb von Finanzinstrumenten			
36	Summe Auszahlungen aus der Finanzierungstätigkeit	410 900,00	95 500,00	95 419,39
SA4	Saldo (4) Geldfluss aus der Finanzierungstätigkeit (35 – 36)	-211 600,00	-95 500,00	-95 419,39
SA5	Saldo (5) Geldfluss aus der voranschlagswirksamen Gebarung (Saldo 3 + Saldo 4)	-2 250 300,00	-2 345 200,00	-1 890 765,73

Kunst, Kultur und Kultus (Gruppe 3)

MVAG	Mittelverwendungs- und aufbringungsgruppen (1. und 2. Ebene)	VA 2025	VA 2024	RA 2023
311	Einzahlungen aus operativer Verwaltungstätigkeit	3 100,00	8 500,00	5 689,54
3111	Einzahlungen aus eigenen Abgaben			
3112	Einzahlungen aus Ertragsanteilen			
3113	Einzahlungen aus Gebühren			
3114	Einzahlungen aus Leistungen			2 781,64
3115	Einzahlungen aus Besitz und wirtschaftlicher Tätigkeit			
3116	Einzahlungen aus Veräußerung von geringwertigen Wirtschaftsgütern (GWG) und sonstige Einzahlungen	3 100,00	8 500,00	2 907,90
312	Einzahlungen aus Transfers	1 000,00	6 000,00	29 000,00
3121	Transferzahlungen von Trägern des öffentlichen Rechts	1 000,00	6 000,00	29 000,00
3122	Transferzahlungen von Beteiligungen			
3123	Transferzahlungen von Unternehmen (inkl. Finanzunternehmen)			
3124	Transferzahlungen von Haushalten und Organisationen ohne Erwerbscharakter			
3125	Transferzahlungen vom Ausland			
3126	Investitions- und Tilgungszuschüsse zwischen Unternehmungen und Betrieben der Gebietskörperschaft und der Gebietskörperschaft			
313	Einzahlungen aus Finanzerträgen	0,00	0,00	0,00
3131	Einzahlungen aus Zinserträgen			
3132	Einzahlungen aus Zinsen aus derivativen Finanzinstrumenten mit und ohne Grundgeschäft			
3133	Einzahlungen aus Gewinnentnahmen von marktbestimmten Betrieben			
3134	Sonstige Einzahlungen aus Finanzerträgen			
3135	Einzahlungen aus Dividenden/Gewinnausschüttungen			
31	Summe Einzahlungen operative Gebarung	4 100,00	14 500,00	34 689,54
321	Auszahlungen aus Personalaufwand	38 800,00	36 700,00	41 057,49
3211	Auszahlungen für Personalaufwand (Bezüge, Nebengebühren, und Mehrleistungsvergütungen)	30 900,00	29 200,00	32 150,88
3212	Auszahlungen für gesetzliche und freiwillige Sozialaufwendungen	7 900,00	7 500,00	8 906,61
3213	Auszahlungen aus sonstigem Personalaufwand			
322	Auszahlungen aus Sachaufwand	81 000,00	77 800,00	65 596,98
3221	Auszahlungen für Gebrauchs- und Verbrauchsgüter, Handelswaren	4 700,00	4 500,00	3 588,71
3222	Auszahlungen für Verwaltungs- und Betriebsaufwand	2 100,00	2 100,00	1 492,57
3223	Auszahlungen für Leasing- und Mietaufwand			
3224	Auszahlungen für Instandhaltung	7 200,00	5 200,00	2 742,74
3225	Sonstige Auszahlungen aus Sachaufwand	67 000,00	66 000,00	57 772,96
3226	Auszahlungen aus der Inanspruchnahme von Haftungen			
323	Auszahlungen aus Transfers	354 400,00	339 700,00	308 015,20
3231	Transferzahlungen an Träger des öffentlichen Rechts	351 400,00	332 700,00	305 675,20

Kunst, Kultur und Kultus (Gruppe 3)

MVAG	Mittelverwendungs- und aufbringungsgruppen (1. und 2. Ebene)	VA 2025	VA 2024	RA 2023
3232	Transferzahlungen an Beteiligungen			
3233	Transferzahlungen an Unternehmen (inkl. Finanzunternehmen)			
3234	Transferzahlungen an Haushalte und Organisationen ohne Erwerbscharakter	3 000,00	7 000,00	2 340,00
3235	Transferzahlungen an das Ausland			
3236	Investitions- und Tilgungszuschüsse zwischen Unternehmungen und Betrieben der Gebietskörperschaft und der Gebietskörperschaft			
324	Auszahlungen aus Finanzaufwand	0,00	0,00	0,00
3241	Auszahlungen für Zinsen			
3242	Auszahlungen für Zinsen aus derivativen Finanzinstrumenten mit und ohne Grundgeschäft			
3243	Auszahlungen aus Gewinnentnahmen von marktbestimmten Betrieben			
3244	Sonstige Auszahlungen aus Finanzaufwendungen			
32	Summe Auszahlungen operative Gebarung	474 200,00	454 200,00	414 669,67
SA1	Saldo (1) Geldfluss aus der operativen Gebarung (31 – 32)	-470 100,00	-439 700,00	-379 980,13
331	Einzahlungen aus der Investitionstätigkeit	0,00	0,00	0,00
3311	Einzahlungen aus der Veräußerung von immateriellem Vermögen			
3312	Einzahlungen aus der Veräußerung von Grundstücken und Grundstückeinrichtungen			
3313	Einzahlungen aus der Veräußerung von Gebäuden und Bauten			
3314	Einzahlungen aus der Veräußerung von technischen Anlagen, Fahrzeugen und Maschinen			
3315	Einzahlungen aus der Veräußerung von Amts-, Betriebs- und Geschäftsausstattung			
3316	Einzahlungen aus der Veräußerung von Kulturgütern			
3317	Einzahlungen aus der Veräußerung von Beteiligungen			
3318	Einzahlungen aus der Veräußerung von kofinanzierten Schutzbauten			
332	Einzahlungen aus der Rückzahlung von Darlehen sowie gewährten Vorschüssen	0,00	0,00	0,00
3321	Einzahlungen aus Darlehen an Träger des öffentlichen Rechts			
3322	Einzahlungen aus Darlehen an Beteiligungen			
3323	Einzahlungen aus Darlehen an Unternehmen und Haushalte			
3325	Einzahlungen aus Vorschüssen und Anzahlungen			
333	Einzahlungen aus Kapitaltransfers	0,00	0,00	0,00
3331	Kapitaltransferzahlungen von Trägern des öffentlichen Rechts			
3332	Kapitaltransferzahlungen von Beteiligungen			
3333	Kapitaltransferzahlungen von Unternehmen			
3334	Kapitaltransferzahlungen von Haushalten und Organisationen ohne Erwerbscharakter			
3335	Kapitaltransferzahlungen vom Ausland			
33	Summe Einzahlungen investive Gebarung	0,00	0,00	0,00

Kunst, Kultur und Kultus (Gruppe 3)

MVAG	Mittelverwendungs- und aufbringungsgruppen (1. und 2. Ebene)	VA 2025	VA 2024	RA 2023
341	Auszahlungen aus der Investitionstätigkeit	0,00	0,00	0,00
3411	Auszahlungen für den Erwerb von immateriellem Vermögen			
3412	Auszahlungen für den Erwerb von Grundstücken und Grundstückseinrichtungen			
3413	Auszahlungen für den Erwerb von Gebäuden und Bauten			
3414	Auszahlungen für den Erwerb von technischen Anlagen, Fahrzeugen und Maschinen			
3415	Auszahlungen für den Erwerb von Amts-, Betriebs- und Geschäftsausstattung			
3416	Auszahlungen für den Erwerb von Kulturgütern			
3417	Auszahlungen für den Erwerb von Beteiligungen			
3418	Auszahlungen für den Erwerb von kofinanzierten Schutzbauten			
342	Auszahlungen aus der Gewährung von Darlehen sowie gewährten Vorschüssen	0,00	0,00	0,00
3421	Auszahlungen von Darlehen an Träger des öffentlichen Rechts			
3422	Auszahlungen von Darlehen an Beteiligungen			
3423	Auszahlungen von Darlehen an Unternehmen und Haushalte			
3425	Auszahlungen von Vorschüssen und Anzahlungen			
343	Auszahlungen aus Kapitaltransfers	2 000,00	0,00	0,00
3431	Kapitaltransferzahlungen an Träger des öffentlichen Rechts			
3432	Kapitaltransferzahlungen an Beteiligungen			
3433	Kapitaltransferzahlungen an Unternehmen (Finanzunternehmen)			
3434	Kapitaltransferzahlungen an Haushalte und Organisationen ohne Erwerbscharakter	2 000,00		
3435	Kapitaltransferzahlungen an das Ausland			
34	Summe Auszahlungen investive Gebarung	2 000,00	0,00	0,00
SA2	Saldo (2) Geldfluss aus der investiven Gebarung (33 – 34)	-2 000,00	0,00	0,00
SA3	Saldo (3) Nettofinanzierungssaldo (Saldo 1 + Saldo 2)	-472 100,00	-439 700,00	-379 980,13
351	Einzahlungen aus der Aufnahme von Finanzschulden	0,00	0,00	0,00
3511	Einzahlungen aus empfangenen Darlehen von öffentlichen Körperschaften und Rechtsträgern			
3512	Einzahlungen aus empfangenen Darlehen von Beteiligungen			
3513	Einzahlungen aus empfangenen Darlehen von Unternehmen und privaten Haushalten			
3514	Einzahlungen aus Finanzschulden (Finanzunternehmen)			
3515	Einzahlungen aus Aufnahmen von Leasingverbindlichkeiten			
353	Einzahlungen infolge eines Kapitaltausches bei derivativen Finanzinstrumenten mit Grundgeschäft	0,00	0,00	0,00
3530	Einzahlungen infolge eines Kapitaltausches bei derivativen Finanzinstrumenten mit Grundgeschäft			
355	Einzahlungen aus dem Abgang von Finanzinstrumenten	0,00	0,00	0,00

Kunst, Kultur und Kultus (Gruppe 3)

MVAG	Mittelverwendungs- und aufbringungsgruppen (1. und 2. Ebene)	VA 2025	VA 2024	RA 2023
3550	Einzahlungen aus dem Abgang von Finanzinstrumenten			
35	Summe Einzahlungen aus der Finanzierungstätigkeit	0,00	0,00	0,00
361	Auszahlungen aus der Tilgung von Finanzschulden	0,00	0,00	0,00
3611	Auszahlungen aus empfangenen Darlehen von öffentlichen Körperschaften und Rechtsträgern			
3612	Auszahlungen aus empfangenen Darlehen von Beteiligungen			
3613	Auszahlungen aus empfangenen Darlehen von Unternehmen und privaten Haushalten			
3614	Auszahlungen aus Finanzschulden			
3615	Auszahlungen aus Rückzahlungen von Leasingverbindlichkeiten			
363	Auszahlungen infolge eines Kapitaltausches bei derivativen Finanzinstrumenten mit Grundgeschäft	0,00	0,00	0,00
3630	Auszahlungen infolge eines Kapitaltausches bei derivativen Finanzinstrumenten mit Grundgeschäft			
365	Auszahlungen für den Erwerb von Finanzinstrumenten	0,00	0,00	0,00
3650	Auszahlungen für den Erwerb von Finanzinstrumenten			
36	Summe Auszahlungen aus der Finanzierungstätigkeit	0,00	0,00	0,00
SA4	Saldo (4) Geldfluss aus der Finanzierungstätigkeit (35 – 36)	0,00	0,00	0,00
SA5	Saldo (5) Geldfluss aus der voranschlagswirksamen Gebarung (Saldo 3 + Saldo 4)	-472 100,00	-439 700,00	-379 980,13

Soziale Wohlfahrt und Wohnbauförderung (Gruppe 4)

MVAG	Mittelverwendungs- und aufbringungsgruppen (1. und 2. Ebene)	VA 2025	VA 2024	RA 2023
311	Einzahlungen aus operativer Verwaltungstätigkeit	0,00	0,00	0,00
3111	Einzahlungen aus eigenen Abgaben			
3112	Einzahlungen aus Ertragsanteilen			
3113	Einzahlungen aus Gebühren			
3114	Einzahlungen aus Leistungen			
3115	Einzahlungen aus Besitz und wirtschaftlicher Tätigkeit			
3116	Einzahlungen aus Veräußerung von geringwertigen Wirtschaftsgütern (GWG) und sonstige Einzahlungen			
312	Einzahlungen aus Transfers	115 000,00	105 000,00	108 720,82
3121	Transferzahlungen von Trägern des öffentlichen Rechts	10 000,00	10 000,00	10 528,56
3122	Transferzahlungen von Beteiligungen			
3123	Transferzahlungen von Unternehmen (inkl. Finanzunternehmen)			
3124	Transferzahlungen von Haushalten und Organisationen ohne Erwerbscharakter	105 000,00	95 000,00	98 192,26
3125	Transferzahlungen vom Ausland			
3126	Investitions- und Tilgungszuschüsse zwischen Unternehmungen und Betrieben der Gebietskörperschaft und der Gebietskörperschaft			
313	Einzahlungen aus Finanzerträgen	0,00	0,00	0,00
3131	Einzahlungen aus Zinserträgen			
3132	Einzahlungen aus Zinsen aus derivativen Finanzinstrumenten mit und ohne Grundgeschäft			
3133	Einzahlungen aus Gewinnentnahmen von marktbestimmten Betrieben			
3134	Sonstige Einzahlungen aus Finanzerträgen			
3135	Einzahlungen aus Dividenden/Gewinnausschüttungen			
31	Summe Einzahlungen operative Gebarung	115 000,00	105 000,00	108 720,82
321	Auszahlungen aus Personalaufwand	24 500,00	23 500,00	22 170,80
3211	Auszahlungen für Personalaufwand (Bezüge, Nebengebühren, und Mehrleistungsvergütungen)			
3212	Auszahlungen für gesetzliche und freiwillige Sozialaufwendungen			
3213	Auszahlungen aus sonstigem Personalaufwand	24 500,00	23 500,00	22 170,80
322	Auszahlungen aus Sachaufwand	135 500,00	123 000,00	120 410,78
3221	Auszahlungen für Gebrauchs- und Verbrauchsgüter, Handelswaren	8 000,00	8 000,00	7 648,00
3222	Auszahlungen für Verwaltungs- und Betriebsaufwand			
3223	Auszahlungen für Leasing- und Mietaufwand			
3224	Auszahlungen für Instandhaltung			
3225	Sonstige Auszahlungen aus Sachaufwand	127 500,00	115 000,00	112 762,78
3226	Auszahlungen aus der Inanspruchnahme von Haftungen			
323	Auszahlungen aus Transfers	1 772 200,00	1 445 300,00	1 509 528,72
3231	Transferzahlungen an Träger des öffentlichen Rechts	1 717 700,00	1 397 800,00	1 437 808,72

Soziale Wohlfahrt und Wohnbauförderung (Gruppe 4)

MVAG	Mittelverwendungs- und aufbringungsgruppen (1. und 2. Ebene)	VA 2025	VA 2024	RA 2023
3232	Transferzahlungen an Beteiligungen			
3233	Transferzahlungen an Unternehmen (inkl. Finanzunternehmen)			
3234	Transferzahlungen an Haushalte und Organisationen ohne Erwerbscharakter	54 500,00	47 500,00	71 720,00
3235	Transferzahlungen an das Ausland			
3236	Investitions- und Tilgungszuschüsse zwischen Unternehmungen und Betrieben der Gebietskörperschaft und der Gebietskörperschaft			
324	Auszahlungen aus Finanzaufwand	0,00	0,00	0,00
3241	Auszahlungen für Zinsen			
3242	Auszahlungen für Zinsen aus derivativen Finanzinstrumenten mit und ohne Grundgeschäft			
3243	Auszahlungen aus Gewinnentnahmen von marktbestimmten Betrieben			
3244	Sonstige Auszahlungen aus Finanzaufwendungen			
32	Summe Auszahlungen operative Gebarung	1 932 200,00	1 591 800,00	1 652 110,30
SA1	Saldo (1) Geldfluss aus der operativen Gebarung (31 – 32)	-1 817 200,00	-1 486 800,00	-1 543 389,48
331	Einzahlungen aus der Investitionstätigkeit	0,00	0,00	0,00
3311	Einzahlungen aus der Veräußerung von immateriellem Vermögen			
3312	Einzahlungen aus der Veräußerung von Grundstücken und Grundstückeinrichtungen			
3313	Einzahlungen aus der Veräußerung von Gebäuden und Bauten			
3314	Einzahlungen aus der Veräußerung von technischen Anlagen, Fahrzeugen und Maschinen			
3315	Einzahlungen aus der Veräußerung von Amts-, Betriebs- und Geschäftsausstattung			
3316	Einzahlungen aus der Veräußerung von Kulturgütern			
3317	Einzahlungen aus der Veräußerung von Beteiligungen			
3318	Einzahlungen aus der Veräußerung von kofinanzierten Schutzbauten			
332	Einzahlungen aus der Rückzahlung von Darlehen sowie gewährten Vorschüssen	0,00	0,00	0,00
3321	Einzahlungen aus Darlehen an Träger des öffentlichen Rechts			
3322	Einzahlungen aus Darlehen an Beteiligungen			
3323	Einzahlungen aus Darlehen an Unternehmen und Haushalte			
3325	Einzahlungen aus Vorschüssen und Anzahlungen			
333	Einzahlungen aus Kapitaltransfers	0,00	0,00	0,00
3331	Kapitaltransferzahlungen von Trägern des öffentlichen Rechts			
3332	Kapitaltransferzahlungen von Beteiligungen			
3333	Kapitaltransferzahlungen von Unternehmen			
3334	Kapitaltransferzahlungen von Haushalten und Organisationen ohne Erwerbscharakter			
3335	Kapitaltransferzahlungen vom Ausland			
33	Summe Einzahlungen investive Gebarung	0,00	0,00	0,00

Soziale Wohlfahrt und Wohnbauförderung (Gruppe 4)

MVAG	Mittelverwendungs- und aufbringungsgruppen (1. und 2. Ebene)	VA 2025	VA 2024	RA 2023
341	Auszahlungen aus der Investitionstätigkeit	0,00	0,00	0,00
3411	Auszahlungen für den Erwerb von immateriellem Vermögen			
3412	Auszahlungen für den Erwerb von Grundstücken und Grundstückseinrichtungen			
3413	Auszahlungen für den Erwerb von Gebäuden und Bauten			
3414	Auszahlungen für den Erwerb von technischen Anlagen, Fahrzeugen und Maschinen			
3415	Auszahlungen für den Erwerb von Amts-, Betriebs- und Geschäftsausstattung			
3416	Auszahlungen für den Erwerb von Kulturgütern			
3417	Auszahlungen für den Erwerb von Beteiligungen			
3418	Auszahlungen für den Erwerb von kofinanzierten Schutzbauten			
342	Auszahlungen aus der Gewährung von Darlehen sowie gewährten Vorschüssen	0,00	0,00	0,00
3421	Auszahlungen von Darlehen an Träger des öffentlichen Rechts			
3422	Auszahlungen von Darlehen an Beteiligungen			
3423	Auszahlungen von Darlehen an Unternehmen und Haushalte			
3425	Auszahlungen von Vorschüssen und Anzahlungen			
343	Auszahlungen aus Kapitaltransfers	0,00	0,00	0,00
3431	Kapitaltransferzahlungen an Träger des öffentlichen Rechts			
3432	Kapitaltransferzahlungen an Beteiligungen			
3433	Kapitaltransferzahlungen an Unternehmen (Finanzunternehmen)			
3434	Kapitaltransferzahlungen an Haushalte und Organisationen ohne Erwerbscharakter			
3435	Kapitaltransferzahlungen an das Ausland			
34	Summe Auszahlungen investive Gebarung	0,00	0,00	0,00
SA2	Saldo (2) Geldfluss aus der investiven Gebarung (33 – 34)	0,00	0,00	0,00
SA3	Saldo (3) Nettofinanzierungssaldo (Saldo 1 + Saldo 2)	-1 817 200,00	-1 486 800,00	-1 543 389,48
351	Einzahlungen aus der Aufnahme von Finanzschulden	0,00	0,00	0,00
3511	Einzahlungen aus empfangenen Darlehen von öffentlichen Körperschaften und Rechtsträgern			
3512	Einzahlungen aus empfangenen Darlehen von Beteiligungen			
3513	Einzahlungen aus empfangenen Darlehen von Unternehmen und privaten Haushalten			
3514	Einzahlungen aus Finanzschulden (Finanzunternehmen)			
3515	Einzahlungen aus Aufnahmen von Leasingverbindlichkeiten			
353	Einzahlungen infolge eines Kapitaltausches bei derivativen Finanzinstrumenten mit Grundgeschäft	0,00	0,00	0,00
3530	Einzahlungen infolge eines Kapitaltausches bei derivativen Finanzinstrumenten mit Grundgeschäft			
355	Einzahlungen aus dem Abgang von Finanzinstrumenten	0,00	0,00	0,00

Soziale Wohlfahrt und Wohnbauförderung (Gruppe 4)

MVAG	Mittelverwendungs- und aufbringungsgruppen (1. und 2. Ebene)	VA 2025	VA 2024	RA 2023
3550	Einzahlungen aus dem Abgang von Finanzinstrumenten			
35	Summe Einzahlungen aus der Finanzierungstätigkeit	0,00	0,00	0,00
361	Auszahlungen aus der Tilgung von Finanzschulden	0,00	0,00	0,00
3611	Auszahlungen aus empfangenen Darlehen von öffentlichen Körperschaften und Rechtsträgern			
3612	Auszahlungen aus empfangenen Darlehen von Beteiligungen			
3613	Auszahlungen aus empfangenen Darlehen von Unternehmen und privaten Haushalten			
3614	Auszahlungen aus Finanzschulden			
3615	Auszahlungen aus Rückzahlungen von Leasingverbindlichkeiten			
363	Auszahlungen infolge eines Kapitaltausches bei derivativen Finanzinstrumenten mit Grundgeschäft	0,00	0,00	0,00
3630	Auszahlungen infolge eines Kapitaltausches bei derivativen Finanzinstrumenten mit Grundgeschäft			
365	Auszahlungen für den Erwerb von Finanzinstrumenten	0,00	0,00	0,00
3650	Auszahlungen für den Erwerb von Finanzinstrumenten			
36	Summe Auszahlungen aus der Finanzierungstätigkeit	0,00	0,00	0,00
SA4	Saldo (4) Geldfluss aus der Finanzierungstätigkeit (35 – 36)	0,00	0,00	0,00
SA5	Saldo (5) Geldfluss aus der voranschlagswirksamen Gebarung (Saldo 3 + Saldo 4)	-1 817 200,00	-1 486 800,00	-1 543 389,48

Gesundheit (Gruppe 5)

MVAG	Mittelverwendungs- und aufbringungsgruppen (1. und 2. Ebene)	VA 2025	VA 2024	RA 2023
311	Einzahlungen aus operativer Verwaltungstätigkeit	7 000,00	7 000,00	7 700,00
3111	Einzahlungen aus eigenen Abgaben			
3112	Einzahlungen aus Ertragsanteilen			
3113	Einzahlungen aus Gebühren			
3114	Einzahlungen aus Leistungen	7 000,00	7 000,00	7 700,00
3115	Einzahlungen aus Besitz und wirtschaftlicher Tätigkeit			
3116	Einzahlungen aus Veräußerung von geringwertigen Wirtschaftsgütern (GWG) und sonstige Einzahlungen			
312	Einzahlungen aus Transfers	103 100,00	53 800,00	54 723,04
3121	Transferzahlungen von Trägern des öffentlichen Rechts	200,00	200,00	600,00
3122	Transferzahlungen von Beteiligungen			
3123	Transferzahlungen von Unternehmen (inkl. Finanzunternehmen)	102 900,00	53 500,00	53 523,04
3124	Transferzahlungen von Haushalten und Organisationen ohne Erwerbscharakter		100,00	600,00
3125	Transferzahlungen vom Ausland			
3126	Investitions- und Tilgungszuschüsse zwischen Unternehmungen und Betrieben der Gebietskörperschaft und der Gebietskörperschaft			
313	Einzahlungen aus Finanzerträgen	0,00	0,00	0,00
3131	Einzahlungen aus Zinserträgen			
3132	Einzahlungen aus Zinsen aus derivativen Finanzinstrumenten mit und ohne Grundgeschäft			
3133	Einzahlungen aus Gewinnentnahmen von marktbestimmten Betrieben			
3134	Sonstige Einzahlungen aus Finanzerträgen			
3135	Einzahlungen aus Dividenden/Gewinnausschüttungen			
31	Summe Einzahlungen operative Gebarung	110 100,00	60 800,00	62 423,04
321	Auszahlungen aus Personalaufwand	2 500,00	2 000,00	2 969,36
3211	Auszahlungen für Personalaufwand (Bezüge, Nebengebühren, und Mehrleistungsvergütungen)	2 500,00	2 000,00	2 969,36
3212	Auszahlungen für gesetzliche und freiwillige Sozialaufwendungen			
3213	Auszahlungen aus sonstigem Personalaufwand			
322	Auszahlungen aus Sachaufwand	17 000,00	16 800,00	56 350,32
3221	Auszahlungen für Gebrauchs- und Verbrauchsgüter, Handelswaren			
3222	Auszahlungen für Verwaltungs- und Betriebsaufwand	1 000,00	2 500,00	2 378,21
3223	Auszahlungen für Leasing- und Mietaufwand			
3224	Auszahlungen für Instandhaltung			
3225	Sonstige Auszahlungen aus Sachaufwand	16 000,00	14 300,00	53 972,11
3226	Auszahlungen aus der Inanspruchnahme von Haftungen			
323	Auszahlungen aus Transfers	1 961 100,00	1 799 000,00	1 712 534,12
3231	Transferzahlungen an Träger des öffentlichen Rechts	1 961 100,00	1 799 000,00	1 712 534,12

Gesundheit (Gruppe 5)

MVAG	Mittelverwendungs- und aufbringungsgruppen (1. und 2. Ebene)	VA 2025	VA 2024	RA 2023
3232	Transferzahlungen an Beteiligungen			
3233	Transferzahlungen an Unternehmen (inkl. Finanzunternehmen)			
3234	Transferzahlungen an Haushalte und Organisationen ohne Erwerbscharakter			
3235	Transferzahlungen an das Ausland			
3236	Investitions- und Tilgungszuschüsse zwischen Unternehmungen und Betrieben der Gebietskörperschaft und der Gebietskörperschaft			
324	Auszahlungen aus Finanzaufwand	0,00	0,00	0,00
3241	Auszahlungen für Zinsen			
3242	Auszahlungen für Zinsen aus derivativen Finanzinstrumenten mit und ohne Grundgeschäft			
3243	Auszahlungen aus Gewinnentnahmen von marktbestimmten Betrieben			
3244	Sonstige Auszahlungen aus Finanzaufwendungen			
32	Summe Auszahlungen operative Gebarung	1 980 600,00	1 817 800,00	1 771 853,80
SA1	Saldo (1) Geldfluss aus der operativen Gebarung (31 – 32)	-1 870 500,00	-1 757 000,00	-1 709 430,76
331	Einzahlungen aus der Investitionstätigkeit	0,00	0,00	0,00
3311	Einzahlungen aus der Veräußerung von immateriellem Vermögen			
3312	Einzahlungen aus der Veräußerung von Grundstücken und Grundstückeinrichtungen			
3313	Einzahlungen aus der Veräußerung von Gebäuden und Bauten			
3314	Einzahlungen aus der Veräußerung von technischen Anlagen, Fahrzeugen und Maschinen			
3315	Einzahlungen aus der Veräußerung von Amts-, Betriebs- und Geschäftsausstattung			
3316	Einzahlungen aus der Veräußerung von Kulturgütern			
3317	Einzahlungen aus der Veräußerung von Beteiligungen			
3318	Einzahlungen aus der Veräußerung von kofinanzierten Schutzbauten			
332	Einzahlungen aus der Rückzahlung von Darlehen sowie gewährten Vorschüssen	0,00	0,00	0,00
3321	Einzahlungen aus Darlehen an Träger des öffentlichen Rechts			
3322	Einzahlungen aus Darlehen an Beteiligungen			
3323	Einzahlungen aus Darlehen an Unternehmen und Haushalte			
3325	Einzahlungen aus Vorschüssen und Anzahlungen			
333	Einzahlungen aus Kapitaltransfers	0,00	0,00	0,00
3331	Kapitaltransferzahlungen von Trägern des öffentlichen Rechts			
3332	Kapitaltransferzahlungen von Beteiligungen			
3333	Kapitaltransferzahlungen von Unternehmen			
3334	Kapitaltransferzahlungen von Haushalten und Organisationen ohne Erwerbscharakter			
3335	Kapitaltransferzahlungen vom Ausland			
33	Summe Einzahlungen investive Gebarung	0,00	0,00	0,00

Gesundheit (Gruppe 5)

MVAG	Mittelverwendungs- und aufbringungsgruppen (1. und 2. Ebene)	VA 2025	VA 2024	RA 2023
341	Auszahlungen aus der Investitionstätigkeit	0,00	0,00	0,00
3411	Auszahlungen für den Erwerb von immateriellem Vermögen			
3412	Auszahlungen für den Erwerb von Grundstücken und Grundstückseinrichtungen			
3413	Auszahlungen für den Erwerb von Gebäuden und Bauten			
3414	Auszahlungen für den Erwerb von technischen Anlagen, Fahrzeugen und Maschinen			
3415	Auszahlungen für den Erwerb von Amts-, Betriebs- und Geschäftsausstattung			
3416	Auszahlungen für den Erwerb von Kulturgütern			
3417	Auszahlungen für den Erwerb von Beteiligungen			
3418	Auszahlungen für den Erwerb von kofinanzierten Schutzbauten			
342	Auszahlungen aus der Gewährung von Darlehen sowie gewährten Vorschüssen	0,00	0,00	0,00
3421	Auszahlungen von Darlehen an Träger des öffentlichen Rechts			
3422	Auszahlungen von Darlehen an Beteiligungen			
3423	Auszahlungen von Darlehen an Unternehmen und Haushalte			
3425	Auszahlungen von Vorschüssen und Anzahlungen			
343	Auszahlungen aus Kapitaltransfers	0,00	0,00	0,00
3431	Kapitaltransferzahlungen an Träger des öffentlichen Rechts			
3432	Kapitaltransferzahlungen an Beteiligungen			
3433	Kapitaltransferzahlungen an Unternehmen (Finanzunternehmen)			
3434	Kapitaltransferzahlungen an Haushalte und Organisationen ohne Erwerbscharakter			
3435	Kapitaltransferzahlungen an das Ausland			
34	Summe Auszahlungen investive Gebarung	0,00	0,00	0,00
SA2	Saldo (2) Geldfluss aus der investiven Gebarung (33 – 34)	0,00	0,00	0,00
SA3	Saldo (3) Nettofinanzierungssaldo (Saldo 1 + Saldo 2)	-1 870 500,00	-1 757 000,00	-1 709 430,76
351	Einzahlungen aus der Aufnahme von Finanzschulden	0,00	0,00	0,00
3511	Einzahlungen aus empfangenen Darlehen von öffentlichen Körperschaften und Rechtsträgern			
3512	Einzahlungen aus empfangenen Darlehen von Beteiligungen			
3513	Einzahlungen aus empfangenen Darlehen von Unternehmen und privaten Haushalten			
3514	Einzahlungen aus Finanzschulden (Finanzunternehmen)			
3515	Einzahlungen aus Aufnahmen von Leasingverbindlichkeiten			
353	Einzahlungen infolge eines Kapitaltausches bei derivativen Finanzinstrumenten mit Grundgeschäft	0,00	0,00	0,00
3530	Einzahlungen infolge eines Kapitaltausches bei derivativen Finanzinstrumenten mit Grundgeschäft			
355	Einzahlungen aus dem Abgang von Finanzinstrumenten	0,00	0,00	0,00

Gesundheit (Gruppe 5)

MVAG	Mittelverwendungs- und aufbringungsgruppen (1. und 2. Ebene)	VA 2025	VA 2024	RA 2023
3550	Einzahlungen aus dem Abgang von Finanzinstrumenten			
35	Summe Einzahlungen aus der Finanzierungstätigkeit	0,00	0,00	0,00
361	Auszahlungen aus der Tilgung von Finanzschulden	0,00	0,00	0,00
3611	Auszahlungen aus empfangenen Darlehen von öffentlichen Körperschaften und Rechtsträgern			
3612	Auszahlungen aus empfangenen Darlehen von Beteiligungen			
3613	Auszahlungen aus empfangenen Darlehen von Unternehmen und privaten Haushalten			
3614	Auszahlungen aus Finanzschulden			
3615	Auszahlungen aus Rückzahlungen von Leasingverbindlichkeiten			
363	Auszahlungen infolge eines Kapitaltausches bei derivativen Finanzinstrumenten mit Grundgeschäft	0,00	0,00	0,00
3630	Auszahlungen infolge eines Kapitaltausches bei derivativen Finanzinstrumenten mit Grundgeschäft			
365	Auszahlungen für den Erwerb von Finanzinstrumenten	0,00	0,00	0,00
3650	Auszahlungen für den Erwerb von Finanzinstrumenten			
36	Summe Auszahlungen aus der Finanzierungstätigkeit	0,00	0,00	0,00
SA4	Saldo (4) Geldfluss aus der Finanzierungstätigkeit (35 – 36)	0,00	0,00	0,00
SA5	Saldo (5) Geldfluss aus der voranschlagswirksamen Gebarung (Saldo 3 + Saldo 4)	-1 870 500,00	-1 757 000,00	-1 709 430,76

Straßen- und Wasserbau, Verkehr (Gruppe 6)

MVAG	Mittelverwendungs- und aufbringungsgruppen (1. und 2. Ebene)	VA 2025	VA 2024	RA 2023
311	Einzahlungen aus operativer Verwaltungstätigkeit	300,00	300,00	7 022,14
3111	Einzahlungen aus eigenen Abgaben			
3112	Einzahlungen aus Ertragsanteilen			
3113	Einzahlungen aus Gebühren			
3114	Einzahlungen aus Leistungen			6 600,00
3115	Einzahlungen aus Besitz und wirtschaftlicher Tätigkeit			
3116	Einzahlungen aus Veräußerung von geringwertigen Wirtschaftsgütern (GWG) und sonstige Einzahlungen	300,00	300,00	422,14
312	Einzahlungen aus Transfers	307 000,00	385 000,00	352 352,77
3121	Transferzahlungen von Trägern des öffentlichen Rechts	300 000,00	370 000,00	333 174,97
3122	Transferzahlungen von Beteiligungen			
3123	Transferzahlungen von Unternehmen (inkl. Finanzunternehmen)			
3124	Transferzahlungen von Haushalten und Organisationen ohne Erwerbscharakter	7 000,00	15 000,00	19 177,80
3125	Transferzahlungen vom Ausland			
3126	Investitions- und Tilgungszuschüsse zwischen Unternehmungen und Betrieben der Gebietskörperschaft und der Gebietskörperschaft			
313	Einzahlungen aus Finanzerträgen	0,00	0,00	0,00
3131	Einzahlungen aus Zinserträgen			
3132	Einzahlungen aus Zinsen aus derivativen Finanzinstrumenten mit und ohne Grundgeschäft			
3133	Einzahlungen aus Gewinnentnahmen von marktbestimmten Betrieben			
3134	Sonstige Einzahlungen aus Finanzerträgen			
3135	Einzahlungen aus Dividenden/Gewinnausschüttungen			
31	Summe Einzahlungen operative Gebarung	307 300,00	385 300,00	359 374,91
321	Auszahlungen aus Personalaufwand	0,00	0,00	0,00
3211	Auszahlungen für Personalaufwand (Bezüge, Nebengebühren, und Mehrleistungsvergütungen)			
3212	Auszahlungen für gesetzliche und freiwillige Sozialaufwendungen			
3213	Auszahlungen aus sonstigem Personalaufwand			
322	Auszahlungen aus Sachaufwand	207 000,00	171 800,00	240 646,43
3221	Auszahlungen für Gebrauchs- und Verbrauchsgüter, Handelswaren	300,00	300,00	50,46
3222	Auszahlungen für Verwaltungs- und Betriebsaufwand			
3223	Auszahlungen für Leasing- und Mietaufwand			
3224	Auszahlungen für Instandhaltung	99 800,00	79 000,00	113 115,73
3225	Sonstige Auszahlungen aus Sachaufwand	106 900,00	92 500,00	127 480,24
3226	Auszahlungen aus der Inanspruchnahme von Haftungen			
323	Auszahlungen aus Transfers	64 300,00	64 300,00	64 298,00
3231	Transferzahlungen an Träger des öffentlichen Rechts	64 300,00	64 300,00	64 298,00

Straßen- und Wasserbau, Verkehr (Gruppe 6)

MVAG	Mittelverwendungs- und aufbringungsgruppen (1. und 2. Ebene)	VA 2025	VA 2024	RA 2023
3232	Transferzahlungen an Beteiligungen			
3233	Transferzahlungen an Unternehmen (inkl. Finanzunternehmen)			
3234	Transferzahlungen an Haushalte und Organisationen ohne Erwerbscharakter			
3235	Transferzahlungen an das Ausland			
3236	Investitions- und Tilgungszuschüsse zwischen Unternehmungen und Betrieben der Gebietskörperschaft und der Gebietskörperschaft			
324	Auszahlungen aus Finanzaufwand	21 100,00	36 600,00	9 351,06
3241	Auszahlungen für Zinsen	21 100,00	36 600,00	9 351,06
3242	Auszahlungen für Zinsen aus derivativen Finanzinstrumenten mit und ohne Grundgeschäft			
3243	Auszahlungen aus Gewinnentnahmen von marktbestimmten Betrieben			
3244	Sonstige Auszahlungen aus Finanzaufwendungen			
32	Summe Auszahlungen operative Gebarung	292 400,00	272 700,00	314 295,49
SA1	Saldo (1) Geldfluss aus der operativen Gebarung (31 – 32)	14 900,00	112 600,00	45 079,42
331	Einzahlungen aus der Investitionstätigkeit	0,00	0,00	0,00
3311	Einzahlungen aus der Veräußerung von immateriellem Vermögen			
3312	Einzahlungen aus der Veräußerung von Grundstücken und Grundstückeinrichtungen			
3313	Einzahlungen aus der Veräußerung von Gebäuden und Bauten			
3314	Einzahlungen aus der Veräußerung von technischen Anlagen, Fahrzeugen und Maschinen			
3315	Einzahlungen aus der Veräußerung von Amts-, Betriebs- und Geschäftsausstattung			
3316	Einzahlungen aus der Veräußerung von Kulturgütern			
3317	Einzahlungen aus der Veräußerung von Beteiligungen			
3318	Einzahlungen aus der Veräußerung von kofinanzierten Schutzbauten			
332	Einzahlungen aus der Rückzahlung von Darlehen sowie gewährten Vorschüssen	0,00	0,00	0,00
3321	Einzahlungen aus Darlehen an Träger des öffentlichen Rechts			
3322	Einzahlungen aus Darlehen an Beteiligungen			
3323	Einzahlungen aus Darlehen an Unternehmen und Haushalte			
3325	Einzahlungen aus Vorschüssen und Anzahlungen			
333	Einzahlungen aus Kapitaltransfers	140 000,00	0,00	13 676,00
3331	Kapitaltransferzahlungen von Trägern des öffentlichen Rechts	140 000,00		13 676,00
3332	Kapitaltransferzahlungen von Beteiligungen			
3333	Kapitaltransferzahlungen von Unternehmen			
3334	Kapitaltransferzahlungen von Haushalten und Organisationen ohne Erwerbscharakter			
3335	Kapitaltransferzahlungen vom Ausland			
33	Summe Einzahlungen investive Gebarung	140 000,00	0,00	13 676,00

Straßen- und Wasserbau, Verkehr (Gruppe 6)

MVAG	Mittelverwendungs- und aufbringungsgruppen (1. und 2. Ebene)	VA 2025	VA 2024	RA 2023
341	Auszahlungen aus der Investitionstätigkeit	795 000,00	717 000,00	323 447,63
3411	Auszahlungen für den Erwerb von immateriellem Vermögen			
3412	Auszahlungen für den Erwerb von Grundstücken und Grundstückseinrichtungen	795 000,00	717 000,00	323 447,63
3413	Auszahlungen für den Erwerb von Gebäuden und Bauten			
3414	Auszahlungen für den Erwerb von technischen Anlagen, Fahrzeugen und Maschinen			
3415	Auszahlungen für den Erwerb von Amts-, Betriebs- und Geschäftsausstattung			
3416	Auszahlungen für den Erwerb von Kulturgütern			
3417	Auszahlungen für den Erwerb von Beteiligungen			
3418	Auszahlungen für den Erwerb von kofinanzierten Schutzbauten			
342	Auszahlungen aus der Gewährung von Darlehen sowie gewährten Vorschüssen	0,00	0,00	0,00
3421	Auszahlungen von Darlehen an Träger des öffentlichen Rechts			
3422	Auszahlungen von Darlehen an Beteiligungen			
3423	Auszahlungen von Darlehen an Unternehmen und Haushalte			
3425	Auszahlungen von Vorschüssen und Anzahlungen			
343	Auszahlungen aus Kapitaltransfers	0,00	0,00	0,00
3431	Kapitaltransferzahlungen an Träger des öffentlichen Rechts			
3432	Kapitaltransferzahlungen an Beteiligungen			
3433	Kapitaltransferzahlungen an Unternehmen (Finanzunternehmen)			
3434	Kapitaltransferzahlungen an Haushalte und Organisationen ohne Erwerbscharakter			
3435	Kapitaltransferzahlungen an das Ausland			
34	Summe Auszahlungen investive Gebarung	795 000,00	717 000,00	323 447,63
SA2	Saldo (2) Geldfluss aus der investiven Gebarung (33 – 34)	-655 000,00	-717 000,00	-309 771,63
SA3	Saldo (3) Nettofinanzierungssaldo (Saldo 1 + Saldo 2)	-640 100,00	-604 400,00	-264 692,21
351	Einzahlungen aus der Aufnahme von Finanzschulden	140 000,00	0,00	560 000,00
3511	Einzahlungen aus empfangenen Darlehen von öffentlichen Körperschaften und Rechtsträgern			
3512	Einzahlungen aus empfangenen Darlehen von Beteiligungen			
3513	Einzahlungen aus empfangenen Darlehen von Unternehmen und privaten Haushalten			
3514	Einzahlungen aus Finanzschulden (Finanzunternehmen)	140 000,00		560 000,00
3515	Einzahlungen aus Aufnahmen von Leasingverbindlichkeiten			
353	Einzahlungen infolge eines Kapitaltausches bei derivativen Finanzinstrumenten mit Grundgeschäft	0,00	0,00	0,00
3530	Einzahlungen infolge eines Kapitaltausches bei derivativen Finanzinstrumenten mit Grundgeschäft			
355	Einzahlungen aus dem Abgang von Finanzinstrumenten	0,00	0,00	0,00

Straßen- und Wasserbau, Verkehr (Gruppe 6)

MVAG	Mittelverwendungs- und aufbringungsgruppen (1. und 2. Ebene)	VA 2025	VA 2024	RA 2023
3550	Einzahlungen aus dem Abgang von Finanzinstrumenten			
35	Summe Einzahlungen aus der Finanzierungstätigkeit	140 000,00	0,00	560 000,00
361	Auszahlungen aus der Tilgung von Finanzschulden	90 200,00	94 000,00	67 076,92
3611	Auszahlungen aus empfangenen Darlehen von öffentlichen Körperschaften und Rechtsträgern			
3612	Auszahlungen aus empfangenen Darlehen von Beteiligungen			
3613	Auszahlungen aus empfangenen Darlehen von Unternehmen und privaten Haushalten			
3614	Auszahlungen aus Finanzschulden	90 200,00	94 000,00	67 076,92
3615	Auszahlungen aus Rückzahlungen von Leasingverbindlichkeiten			
363	Auszahlungen infolge eines Kapitaltausches bei derivativen Finanzinstrumenten mit Grundgeschäft	0,00	0,00	0,00
3630	Auszahlungen infolge eines Kapitaltausches bei derivativen Finanzinstrumenten mit Grundgeschäft			
365	Auszahlungen für den Erwerb von Finanzinstrumenten	0,00	0,00	0,00
3650	Auszahlungen für den Erwerb von Finanzinstrumenten			
36	Summe Auszahlungen aus der Finanzierungstätigkeit	90 200,00	94 000,00	67 076,92
SA4	Saldo (4) Geldfluss aus der Finanzierungstätigkeit (35 – 36)	49 800,00	-94 000,00	492 923,08
SA5	Saldo (5) Geldfluss aus der voranschlagswirksamen Gebarung (Saldo 3 + Saldo 4)	-590 300,00	-698 400,00	228 230,87

Wirtschaftsförderung (Gruppe 7)

MVAG	Mittelverwendungs- und aufbringungsgruppen (1. und 2. Ebene)	VA 2025	VA 2024	RA 2023
311	Einzahlungen aus operativer Verwaltungstätigkeit	0,00	0,00	29 783,14
3111	Einzahlungen aus eigenen Abgaben			
3112	Einzahlungen aus Ertragsanteilen			
3113	Einzahlungen aus Gebühren			
3114	Einzahlungen aus Leistungen			
3115	Einzahlungen aus Besitz und wirtschaftlicher Tätigkeit			
3116	Einzahlungen aus Veräußerung von geringwertigen Wirtschaftsgütern (GWG) und sonstige Einzahlungen			29 783,14
312	Einzahlungen aus Transfers	10 000,00	11 000,00	10 860,09
3121	Transferzahlungen von Trägern des öffentlichen Rechts	5 000,00	5 000,00	5 000,00
3122	Transferzahlungen von Beteiligungen			
3123	Transferzahlungen von Unternehmen (inkl. Finanzunternehmen)			
3124	Transferzahlungen von Haushalten und Organisationen ohne Erwerbscharakter	5 000,00	6 000,00	5 860,09
3125	Transferzahlungen vom Ausland			
3126	Investitions- und Tilgungszuschüsse zwischen Unternehmungen und Betrieben der Gebietskörperschaft und der Gebietskörperschaft			
313	Einzahlungen aus Finanzerträgen	0,00	0,00	0,00
3131	Einzahlungen aus Zinserträgen			
3132	Einzahlungen aus Zinsen aus derivativen Finanzinstrumenten mit und ohne Grundgeschäft			
3133	Einzahlungen aus Gewinnentnahmen von marktbestimmten Betrieben			
3134	Sonstige Einzahlungen aus Finanzerträgen			
3135	Einzahlungen aus Dividenden/Gewinnausschüttungen			
31	Summe Einzahlungen operative Gebarung	10 000,00	11 000,00	40 643,23
321	Auszahlungen aus Personalaufwand	0,00	0,00	0,00
3211	Auszahlungen für Personalaufwand (Bezüge, Nebengebühren, und Mehrleistungsvergütungen)			
3212	Auszahlungen für gesetzliche und freiwillige Sozialaufwendungen			
3213	Auszahlungen aus sonstigem Personalaufwand			
322	Auszahlungen aus Sachaufwand	31 000,00	43 300,00	39 540,28
3221	Auszahlungen für Gebrauchs- und Verbrauchsgüter, Handelswaren			
3222	Auszahlungen für Verwaltungs- und Betriebsaufwand			
3223	Auszahlungen für Leasing- und Mietaufwand			
3224	Auszahlungen für Instandhaltung	15 000,00	30 000,00	25 603,18
3225	Sonstige Auszahlungen aus Sachaufwand	16 000,00	13 300,00	13 937,10
3226	Auszahlungen aus der Inanspruchnahme von Haftungen			
323	Auszahlungen aus Transfers	121 000,00	104 000,00	85 400,00
3231	Transferzahlungen an Träger des öffentlichen Rechts			

Wirtschaftsförderung (Gruppe 7)

MVAG	Mittelverwendungs- und aufbringungsgruppen (1. und 2. Ebene)	VA 2025	VA 2024	RA 2023
3232	Transferzahlungen an Beteiligungen			
3233	Transferzahlungen an Unternehmen (inkl. Finanzunternehmen)			
3234	Transferzahlungen an Haushalte und Organisationen ohne Erwerbscharakter	121 000,00	104 000,00	85 400,00
3235	Transferzahlungen an das Ausland			
3236	Investitions- und Tilgungszuschüsse zwischen Unternehmungen und Betrieben der Gebietskörperschaft und der Gebietskörperschaft			
324	Auszahlungen aus Finanzaufwand	0,00	0,00	0,00
3241	Auszahlungen für Zinsen			
3242	Auszahlungen für Zinsen aus derivativen Finanzinstrumenten mit und ohne Grundgeschäft			
3243	Auszahlungen aus Gewinnentnahmen von marktbestimmten Betrieben			
3244	Sonstige Auszahlungen aus Finanzaufwendungen			
32	Summe Auszahlungen operative Gebarung	152 000,00	147 300,00	124 940,28
SA1	Saldo (1) Geldfluss aus der operativen Gebarung (31 – 32)	-142 000,00	-136 300,00	-84 297,05
331	Einzahlungen aus der Investitionstätigkeit	0,00	0,00	0,00
3311	Einzahlungen aus der Veräußerung von immateriellem Vermögen			
3312	Einzahlungen aus der Veräußerung von Grundstücken und Grundstückeinrichtungen			
3313	Einzahlungen aus der Veräußerung von Gebäuden und Bauten			
3314	Einzahlungen aus der Veräußerung von technischen Anlagen, Fahrzeugen und Maschinen			
3315	Einzahlungen aus der Veräußerung von Amts-, Betriebs- und Geschäftsausstattung			
3316	Einzahlungen aus der Veräußerung von Kulturgütern			
3317	Einzahlungen aus der Veräußerung von Beteiligungen			
3318	Einzahlungen aus der Veräußerung von kofinanzierten Schutzbauten			
332	Einzahlungen aus der Rückzahlung von Darlehen sowie gewährten Vorschüssen	0,00	0,00	0,00
3321	Einzahlungen aus Darlehen an Träger des öffentlichen Rechts			
3322	Einzahlungen aus Darlehen an Beteiligungen			
3323	Einzahlungen aus Darlehen an Unternehmen und Haushalte			
3325	Einzahlungen aus Vorschüssen und Anzahlungen			
333	Einzahlungen aus Kapitaltransfers	155 000,00	5 000,00	5 000,00
3331	Kapitaltransferzahlungen von Trägern des öffentlichen Rechts	155 000,00	5 000,00	5 000,00
3332	Kapitaltransferzahlungen von Beteiligungen			
3333	Kapitaltransferzahlungen von Unternehmen			
3334	Kapitaltransferzahlungen von Haushalten und Organisationen ohne Erwerbscharakter			
3335	Kapitaltransferzahlungen vom Ausland			
33	Summe Einzahlungen investive Gebarung	155 000,00	5 000,00	5 000,00

Wirtschaftsförderung (Gruppe 7)

MVAG	Mittelverwendungs- und aufbringungsgruppen (1. und 2. Ebene)	VA 2025	VA 2024	RA 2023
341	Auszahlungen aus der Investitionstätigkeit	310 000,00	15 000,00	39 783,14
3411	Auszahlungen für den Erwerb von immateriellem Vermögen			
3412	Auszahlungen für den Erwerb von Grundstücken und Grundstückseinrichtungen	310 000,00	15 000,00	39 783,14
3413	Auszahlungen für den Erwerb von Gebäuden und Bauten			
3414	Auszahlungen für den Erwerb von technischen Anlagen, Fahrzeugen und Maschinen			
3415	Auszahlungen für den Erwerb von Amts-, Betriebs- und Geschäftsausstattung			
3416	Auszahlungen für den Erwerb von Kulturgütern			
3417	Auszahlungen für den Erwerb von Beteiligungen			
3418	Auszahlungen für den Erwerb von kofinanzierten Schutzbauten			
342	Auszahlungen aus der Gewährung von Darlehen sowie gewährten Vorschüssen	0,00	0,00	0,00
3421	Auszahlungen von Darlehen an Träger des öffentlichen Rechts			
3422	Auszahlungen von Darlehen an Beteiligungen			
3423	Auszahlungen von Darlehen an Unternehmen und Haushalte			
3425	Auszahlungen von Vorschüssen und Anzahlungen			
343	Auszahlungen aus Kapitaltransfers	10 000,00	10 000,00	39 487,70
3431	Kapitaltransferzahlungen an Träger des öffentlichen Rechts			
3432	Kapitaltransferzahlungen an Beteiligungen			
3433	Kapitaltransferzahlungen an Unternehmen (Finanzunternehmen)	10 000,00	10 000,00	39 487,70
3434	Kapitaltransferzahlungen an Haushalte und Organisationen ohne Erwerbscharakter			
3435	Kapitaltransferzahlungen an das Ausland			
34	Summe Auszahlungen investive Gebarung	320 000,00	25 000,00	79 270,84
SA2	Saldo (2) Geldfluss aus der investiven Gebarung (33 – 34)	-165 000,00	-20 000,00	-74 270,84
SA3	Saldo (3) Nettofinanzierungssaldo (Saldo 1 + Saldo 2)	-307 000,00	-156 300,00	-158 567,89
351	Einzahlungen aus der Aufnahme von Finanzschulden	150 000,00	0,00	0,00
3511	Einzahlungen aus empfangenen Darlehen von öffentlichen Körperschaften und Rechtsträgern			
3512	Einzahlungen aus empfangenen Darlehen von Beteiligungen			
3513	Einzahlungen aus empfangenen Darlehen von Unternehmen und privaten Haushalten			
3514	Einzahlungen aus Finanzschulden (Finanzunternehmen)	150 000,00		
3515	Einzahlungen aus Aufnahmen von Leasingverbindlichkeiten			
353	Einzahlungen infolge eines Kapitaltausches bei derivativen Finanzinstrumenten mit Grundgeschäft	0,00	0,00	0,00
3530	Einzahlungen infolge eines Kapitaltausches bei derivativen Finanzinstrumenten mit Grundgeschäft			
355	Einzahlungen aus dem Abgang von Finanzinstrumenten	0,00	0,00	0,00

Wirtschaftsförderung (Gruppe 7)

MVAG	Mittelverwendungs- und aufbringungsgruppen (1. und 2. Ebene)	VA 2025	VA 2024	RA 2023
3550	Einzahlungen aus dem Abgang von Finanzinstrumenten			
35	Summe Einzahlungen aus der Finanzierungstätigkeit	150 000,00	0,00	0,00
361	Auszahlungen aus der Tilgung von Finanzschulden	0,00	0,00	0,00
3611	Auszahlungen aus empfangenen Darlehen von öffentlichen Körperschaften und Rechtsträgern			
3612	Auszahlungen aus empfangenen Darlehen von Beteiligungen			
3613	Auszahlungen aus empfangenen Darlehen von Unternehmen und privaten Haushalten			
3614	Auszahlungen aus Finanzschulden			
3615	Auszahlungen aus Rückzahlungen von Leasingverbindlichkeiten			
363	Auszahlungen infolge eines Kapitaltausches bei derivativen Finanzinstrumenten mit Grundgeschäft	0,00	0,00	0,00
3630	Auszahlungen infolge eines Kapitaltausches bei derivativen Finanzinstrumenten mit Grundgeschäft			
365	Auszahlungen für den Erwerb von Finanzinstrumenten	0,00	0,00	0,00
3650	Auszahlungen für den Erwerb von Finanzinstrumenten			
36	Summe Auszahlungen aus der Finanzierungstätigkeit	0,00	0,00	0,00
SA4	Saldo (4) Geldfluss aus der Finanzierungstätigkeit (35 – 36)	150 000,00	0,00	0,00
SA5	Saldo (5) Geldfluss aus der voranschlagswirksamen Gebarung (Saldo 3 + Saldo 4)	-157 000,00	-156 300,00	-158 567,89

Dienstleistungen (Gruppe 8)

MVAG	Mittelverwendungs- und aufbringungsgruppen (1. und 2. Ebene)	VA 2025	VA 2024	RA 2023
311	Einzahlungen aus operativer Verwaltungstätigkeit	1 988 000,00	1 946 800,00	1 806 403,72
3111	Einzahlungen aus eigenen Abgaben			
3112	Einzahlungen aus Ertragsanteilen			
3113	Einzahlungen aus Gebühren	1 620 100,00	1 471 600,00	1 455 274,25
3114	Einzahlungen aus Leistungen	199 000,00	192 000,00	177 045,55
3115	Einzahlungen aus Besitz und wirtschaftlicher Tätigkeit	161 800,00	165 600,00	163 464,50
3116	Einzahlungen aus Veräußerung von geringwertigen Wirtschaftsgütern (GWG) und sonstige Einzahlungen	7 100,00	117 600,00	10 619,42
312	Einzahlungen aus Transfers	61 900,00	115 100,00	327 777,67
3121	Transferzahlungen von Trägern des öffentlichen Rechts	61 900,00	115 100,00	327 772,67
3122	Transferzahlungen von Beteiligungen			
3123	Transferzahlungen von Unternehmen (inkl. Finanzunternehmen)			
3124	Transferzahlungen von Haushalten und Organisationen ohne Erwerbscharakter			5,00
3125	Transferzahlungen vom Ausland			
3126	Investitions- und Tilgungszuschüsse zwischen Unternehmungen und Betrieben der Gebietskörperschaft und der Gebietskörperschaft			
313	Einzahlungen aus Finanzerträgen	4 200,00	0,00	10 478,87
3131	Einzahlungen aus Zinserträgen	4 200,00		10 478,87
3132	Einzahlungen aus Zinsen aus derivativen Finanzinstrumenten mit und ohne Grundgeschäft			
3133	Einzahlungen aus Gewinnentnahmen von marktbestimmten Betrieben			
3134	Sonstige Einzahlungen aus Finanzerträgen			
3135	Einzahlungen aus Dividenden/Gewinnausschüttungen			
31	Summe Einzahlungen operative Gebarung	2 054 100,00	2 061 900,00	2 144 660,26
321	Auszahlungen aus Personalaufwand	660 300,00	605 000,00	523 151,20
3211	Auszahlungen für Personalaufwand (Bezüge, Nebengebühren, und Mehrleistungsvergütungen)	534 000,00	466 300,00	413 330,60
3212	Auszahlungen für gesetzliche und freiwillige Sozialaufwendungen	126 300,00	138 700,00	109 820,60
3213	Auszahlungen aus sonstigem Personalaufwand			
322	Auszahlungen aus Sachaufwand	1 093 100,00	1 222 300,00	1 107 637,29
3221	Auszahlungen für Gebrauchs- und Verbrauchsgüter, Handelswaren	392 400,00	362 000,00	317 437,60
3222	Auszahlungen für Verwaltungs- und Betriebsaufwand	137 300,00	186 700,00	223 056,40
3223	Auszahlungen für Leasing- und Mietaufwand	71 800,00	77 200,00	71 529,46
3224	Auszahlungen für Instandhaltung	126 300,00	232 100,00	185 870,48
3225	Sonstige Auszahlungen aus Sachaufwand	365 300,00	364 300,00	309 743,35
3226	Auszahlungen aus der Inanspruchnahme von Haftungen			
323	Auszahlungen aus Transfers	396 400,00	396 800,00	438 556,49
3231	Transferzahlungen an Träger des öffentlichen Rechts	396 400,00	365 700,00	411 400,00

Dienstleistungen (Gruppe 8)

MVAG	Mittelverwendungs- und aufbringungsgruppen (1. und 2. Ebene)	VA 2025	VA 2024	RA 2023
3232	Transferzahlungen an Beteiligungen			
3233	Transferzahlungen an Unternehmen (inkl. Finanzunternehmen)		31 100,00	27 156,49
3234	Transferzahlungen an Haushalte und Organisationen ohne Erwerbscharakter			
3235	Transferzahlungen an das Ausland			
3236	Investitions- und Tilgungszuschüsse zwischen Unternehmungen und Betrieben der Gebietskörperschaft und der Gebietskörperschaft			
324	Auszahlungen aus Finanzaufwand	218 200,00	265 500,00	126 246,38
3241	Auszahlungen für Zinsen	218 200,00	265 500,00	126 246,38
3242	Auszahlungen für Zinsen aus derivativen Finanzinstrumenten mit und ohne Grundgeschäft			
3243	Auszahlungen aus Gewinnentnahmen von marktbestimmten Betrieben			
3244	Sonstige Auszahlungen aus Finanzaufwendungen			
32	Summe Auszahlungen operative Gebarung	2 368 000,00	2 489 600,00	2 195 591,36
SA1	Saldo (1) Geldfluss aus der operativen Gebarung (31 – 32)	-313 900,00	-427 700,00	-50 931,10
331	Einzahlungen aus der Investitionstätigkeit	55 000,00	0,00	3 030,00
3311	Einzahlungen aus der Veräußerung von immateriellem Vermögen			
3312	Einzahlungen aus der Veräußerung von Grundstücken und Grundstückeinrichtungen	55 000,00		2 530,00
3313	Einzahlungen aus der Veräußerung von Gebäuden und Bauten			
3314	Einzahlungen aus der Veräußerung von technischen Anlagen, Fahrzeugen und Maschinen			500,00
3315	Einzahlungen aus der Veräußerung von Amts-, Betriebs- und Geschäftsausstattung			
3316	Einzahlungen aus der Veräußerung von Kulturgütern			
3317	Einzahlungen aus der Veräußerung von Beteiligungen			
3318	Einzahlungen aus der Veräußerung von kofinanzierten Schutzbauten			
332	Einzahlungen aus der Rückzahlung von Darlehen sowie gewährten Vorschüssen	0,00	0,00	0,00
3321	Einzahlungen aus Darlehen an Träger des öffentlichen Rechts			
3322	Einzahlungen aus Darlehen an Beteiligungen			
3323	Einzahlungen aus Darlehen an Unternehmen und Haushalte			
3325	Einzahlungen aus Vorschüssen und Anzahlungen			
333	Einzahlungen aus Kapitaltransfers	1 255 400,00	186 900,00	802 171,25
3331	Kapitaltransferzahlungen von Trägern des öffentlichen Rechts	1 134 800,00	101 900,00	643 503,13
3332	Kapitaltransferzahlungen von Beteiligungen			
3333	Kapitaltransferzahlungen von Unternehmen			
3334	Kapitaltransferzahlungen von Haushalten und Organisationen ohne Erwerbscharakter	120 600,00	85 000,00	158 668,12
3335	Kapitaltransferzahlungen vom Ausland			
33	Summe Einzahlungen investive Gebarung	1 310 400,00	186 900,00	805 201,25

Dienstleistungen (Gruppe 8)

MVAG	Mittelverwendungs- und aufbringungsgruppen (1. und 2. Ebene)	VA 2025	VA 2024	RA 2023
341	Auszahlungen aus der Investitionstätigkeit	4 985 100,00	2 495 800,00	1 714 653,00
3411	Auszahlungen für den Erwerb von immateriellem Vermögen	200 000,00		
3412	Auszahlungen für den Erwerb von Grundstücken und Grundstückseinrichtungen	4 713 800,00	2 431 500,00	1 686 897,21
3413	Auszahlungen für den Erwerb von Gebäuden und Bauten	31 000,00	25 000,00	
3414	Auszahlungen für den Erwerb von technischen Anlagen, Fahrzeugen und Maschinen	22 800,00	14 800,00	2 545,23
3415	Auszahlungen für den Erwerb von Amts-, Betriebs- und Geschäftsausstattung	17 500,00	24 500,00	25 210,56
3416	Auszahlungen für den Erwerb von Kulturgütern			
3417	Auszahlungen für den Erwerb von Beteiligungen			
3418	Auszahlungen für den Erwerb von kofinanzierten Schutzbauten			
342	Auszahlungen aus der Gewährung von Darlehen sowie gewährten Vorschüssen	0,00	0,00	0,00
3421	Auszahlungen von Darlehen an Träger des öffentlichen Rechts			
3422	Auszahlungen von Darlehen an Beteiligungen			
3423	Auszahlungen von Darlehen an Unternehmen und Haushalte			
3425	Auszahlungen von Vorschüssen und Anzahlungen			
343	Auszahlungen aus Kapitaltransfers	0,00	0,00	0,00
3431	Kapitaltransferzahlungen an Träger des öffentlichen Rechts			
3432	Kapitaltransferzahlungen an Beteiligungen			
3433	Kapitaltransferzahlungen an Unternehmen (Finanzunternehmen)			
3434	Kapitaltransferzahlungen an Haushalte und Organisationen ohne Erwerbscharakter			
3435	Kapitaltransferzahlungen an das Ausland			
34	Summe Auszahlungen investive Gebarung	4 985 100,00	2 495 800,00	1 714 653,00
SA2	Saldo (2) Geldfluss aus der investiven Gebarung (33 – 34)	-3 674 700,00	-2 308 900,00	-909 451,75
SA3	Saldo (3) Nettofinanzierungssaldo (Saldo 1 + Saldo 2)	-3 988 600,00	-2 736 600,00	-960 382,85
351	Einzahlungen aus der Aufnahme von Finanzschulden	3 360 000,00	1 120 000,00	770 000,00
3511	Einzahlungen aus empfangenen Darlehen von öffentlichen Körperschaften und Rechtsträgern			
3512	Einzahlungen aus empfangenen Darlehen von Beteiligungen			
3513	Einzahlungen aus empfangenen Darlehen von Unternehmen und privaten Haushalten			
3514	Einzahlungen aus Finanzschulden (Finanzunternehmen)	3 360 000,00	1 120 000,00	770 000,00
3515	Einzahlungen aus Aufnahmen von Leasingverbindlichkeiten			
353	Einzahlungen infolge eines Kapitaltausches bei derivativen Finanzinstrumenten mit Grundgeschäft	0,00	0,00	0,00
3530	Einzahlungen infolge eines Kapitaltausches bei derivativen Finanzinstrumenten mit Grundgeschäft			
355	Einzahlungen aus dem Abgang von Finanzinstrumenten	0,00	0,00	0,00

Dienstleistungen (Gruppe 8)

MVAG	Mittelverwendungs- und aufbringungsgruppen (1. und 2. Ebene)	VA 2025	VA 2024	RA 2023
3550	Einzahlungen aus dem Abgang von Finanzinstrumenten			
35	Summe Einzahlungen aus der Finanzierungstätigkeit	3 360 000,00	1 120 000,00	770 000,00
361	Auszahlungen aus der Tilgung von Finanzschulden	435 900,00	451 200,00	412 332,81
3611	Auszahlungen aus empfangenen Darlehen von öffentlichen Körperschaften und Rechtsträgern			
3612	Auszahlungen aus empfangenen Darlehen von Beteiligungen			
3613	Auszahlungen aus empfangenen Darlehen von Unternehmen und privaten Haushalten	2 300,00	2 100,00	2 296,00
3614	Auszahlungen aus Finanzschulden	433 600,00	449 100,00	410 036,81
3615	Auszahlungen aus Rückzahlungen von Leasingverbindlichkeiten			
363	Auszahlungen infolge eines Kapitaltausches bei derivativen Finanzinstrumenten mit Grundgeschäft	0,00	0,00	0,00
3630	Auszahlungen infolge eines Kapitaltausches bei derivativen Finanzinstrumenten mit Grundgeschäft			
365	Auszahlungen für den Erwerb von Finanzinstrumenten	0,00	0,00	0,00
3650	Auszahlungen für den Erwerb von Finanzinstrumenten			
36	Summe Auszahlungen aus der Finanzierungstätigkeit	435 900,00	451 200,00	412 332,81
SA4	Saldo (4) Geldfluss aus der Finanzierungstätigkeit (35 – 36)	2 924 100,00	668 800,00	357 667,19
SA5	Saldo (5) Geldfluss aus der voranschlagswirksamen Gebarung (Saldo 3 + Saldo 4)	-1 064 500,00	-2 067 800,00	-602 715,66

Finanzwirtschaft (Gruppe 9)

MVAG	Mittelverwendungs- und aufbringungsgruppen (1. und 2. Ebene)	VA 2025	VA 2024	RA 2023
311	Einzahlungen aus operativer Verwaltungstätigkeit	10 043 100,00	9 609 000,00	9 242 284,28
3111	Einzahlungen aus eigenen Abgaben	4 729 200,00	4 279 700,00	4 072 019,62
3112	Einzahlungen aus Ertragsanteilen	5 306 000,00	5 312 000,00	5 127 174,70
3113	Einzahlungen aus Gebühren			
3114	Einzahlungen aus Leistungen		8 700,00	17 085,99
3115	Einzahlungen aus Besitz und wirtschaftlicher Tätigkeit			
3116	Einzahlungen aus Veräußerung von geringwertigen Wirtschaftsgütern (GWG) und sonstige Einzahlungen	7 900,00	8 600,00	26 003,97
312	Einzahlungen aus Transfers	258 300,00	37 000,00	157 042,29
3121	Transferzahlungen von Trägern des öffentlichen Rechts	258 300,00	37 000,00	157 042,29
3122	Transferzahlungen von Beteiligungen			
3123	Transferzahlungen von Unternehmen (inkl. Finanzunternehmen)			
3124	Transferzahlungen von Haushalten und Organisationen ohne Erwerbscharakter			
3125	Transferzahlungen vom Ausland			
3126	Investitions- und Tilgungszuschüsse zwischen Unternehmungen und Betrieben der Gebietskörperschaft und der Gebietskörperschaft			
313	Einzahlungen aus Finanzerträgen	10 000,00	200,00	64 052,06
3131	Einzahlungen aus Zinserträgen	10 000,00	200,00	64 052,06
3132	Einzahlungen aus Zinsen aus derivativen Finanzinstrumenten mit und ohne Grundgeschäft			
3133	Einzahlungen aus Gewinnentnahmen von marktbestimmten Betrieben			
3134	Sonstige Einzahlungen aus Finanzerträgen			
3135	Einzahlungen aus Dividenden/Gewinnausschüttungen			
31	Summe Einzahlungen operative Gebarung	10 311 400,00	9 646 200,00	9 463 378,63
321	Auszahlungen aus Personalaufwand	78 700,00	226 000,00	143 848,20
3211	Auszahlungen für Personalaufwand (Bezüge, Nebengebühren, und Mehrleistungsvergütungen)	64 700,00	173 300,00	115 804,34
3212	Auszahlungen für gesetzliche und freiwillige Sozialaufwendungen	14 000,00	52 700,00	28 043,86
3213	Auszahlungen aus sonstigem Personalaufwand			
322	Auszahlungen aus Sachaufwand	29 200,00	16 500,00	58 594,47
3221	Auszahlungen für Gebrauchs- und Verbrauchsgüter, Handelswaren	1 100,00	1 100,00	637,53
3222	Auszahlungen für Verwaltungs- und Betriebsaufwand			
3223	Auszahlungen für Leasing- und Mietaufwand			
3224	Auszahlungen für Instandhaltung			
3225	Sonstige Auszahlungen aus Sachaufwand	28 100,00	15 400,00	57 956,94
3226	Auszahlungen aus der Inanspruchnahme von Haftungen			
323	Auszahlungen aus Transfers	84 000,00	82 000,00	77 571,66
3231	Transferzahlungen an Träger des öffentlichen Rechts	84 000,00	82 000,00	77 571,66

Finanzwirtschaft (Gruppe 9)

MVAG	Mittelverwendungs- und aufbringungsgruppen (1. und 2. Ebene)	VA 2025	VA 2024	RA 2023
3232	Transferzahlungen an Beteiligungen			
3233	Transferzahlungen an Unternehmen (inkl. Finanzunternehmen)			
3234	Transferzahlungen an Haushalte und Organisationen ohne Erwerbscharakter			
3235	Transferzahlungen an das Ausland			
3236	Investitions- und Tilgungszuschüsse zwischen Unternehmungen und Betrieben der Gebietskörperschaft und der Gebietskörperschaft			
324	Auszahlungen aus Finanzaufwand	9 500,00	6 500,00	3 430,44
3241	Auszahlungen für Zinsen	3 000,00		73,75
3242	Auszahlungen für Zinsen aus derivativen Finanzinstrumenten mit und ohne Grundgeschäft			
3243	Auszahlungen aus Gewinnentnahmen von marktbestimmten Betrieben			
3244	Sonstige Auszahlungen aus Finanzaufwendungen	6 500,00	6 500,00	3 356,69
32	Summe Auszahlungen operative Gebarung	201 400,00	331 000,00	283 444,77
SA1	Saldo (1) Geldfluss aus der operativen Gebarung (31 – 32)	10 110 000,00	9 315 200,00	9 179 933,86
331	Einzahlungen aus der Investitionstätigkeit	0,00	0,00	0,00
3311	Einzahlungen aus der Veräußerung von immateriellem Vermögen			
3312	Einzahlungen aus der Veräußerung von Grundstücken und Grundstückeinrichtungen			
3313	Einzahlungen aus der Veräußerung von Gebäuden und Bauten			
3314	Einzahlungen aus der Veräußerung von technischen Anlagen, Fahrzeugen und Maschinen			
3315	Einzahlungen aus der Veräußerung von Amts-, Betriebs- und Geschäftsausstattung			
3316	Einzahlungen aus der Veräußerung von Kulturgütern			
3317	Einzahlungen aus der Veräußerung von Beteiligungen			
3318	Einzahlungen aus der Veräußerung von kofinanzierten Schutzbauten			
332	Einzahlungen aus der Rückzahlung von Darlehen sowie gewährten Vorschüssen	0,00	0,00	0,00
3321	Einzahlungen aus Darlehen an Träger des öffentlichen Rechts			
3322	Einzahlungen aus Darlehen an Beteiligungen			
3323	Einzahlungen aus Darlehen an Unternehmen und Haushalte			
3325	Einzahlungen aus Vorschüssen und Anzahlungen			
333	Einzahlungen aus Kapitaltransfers	0,00	0,00	0,00
3331	Kapitaltransferzahlungen von Trägern des öffentlichen Rechts			
3332	Kapitaltransferzahlungen von Beteiligungen			
3333	Kapitaltransferzahlungen von Unternehmen			
3334	Kapitaltransferzahlungen von Haushalten und Organisationen ohne Erwerbscharakter			
3335	Kapitaltransferzahlungen vom Ausland			
33	Summe Einzahlungen investive Gebarung	0,00	0,00	0,00

Finanzwirtschaft (Gruppe 9)

MVAG	Mittelverwendungs- und aufbringungsgruppen (1. und 2. Ebene)	VA 2025	VA 2024	RA 2023
341	Auszahlungen aus der Investitionstätigkeit	0,00	0,00	0,00
3411	Auszahlungen für den Erwerb von immateriellem Vermögen			
3412	Auszahlungen für den Erwerb von Grundstücken und Grundstückseinrichtungen			
3413	Auszahlungen für den Erwerb von Gebäuden und Bauten			
3414	Auszahlungen für den Erwerb von technischen Anlagen, Fahrzeugen und Maschinen			
3415	Auszahlungen für den Erwerb von Amts-, Betriebs- und Geschäftsausstattung			
3416	Auszahlungen für den Erwerb von Kulturgütern			
3417	Auszahlungen für den Erwerb von Beteiligungen			
3418	Auszahlungen für den Erwerb von kofinanzierten Schutzbauten			
342	Auszahlungen aus der Gewährung von Darlehen sowie gewährten Vorschüssen	0,00	0,00	0,00
3421	Auszahlungen von Darlehen an Träger des öffentlichen Rechts			
3422	Auszahlungen von Darlehen an Beteiligungen			
3423	Auszahlungen von Darlehen an Unternehmen und Haushalte			
3425	Auszahlungen von Vorschüssen und Anzahlungen			
343	Auszahlungen aus Kapitaltransfers	0,00	0,00	0,00
3431	Kapitaltransferzahlungen an Träger des öffentlichen Rechts			
3432	Kapitaltransferzahlungen an Beteiligungen			
3433	Kapitaltransferzahlungen an Unternehmen (Finanzunternehmen)			
3434	Kapitaltransferzahlungen an Haushalte und Organisationen ohne Erwerbscharakter			
3435	Kapitaltransferzahlungen an das Ausland			
34	Summe Auszahlungen investive Gebarung	0,00	0,00	0,00
SA2	Saldo (2) Geldfluss aus der investiven Gebarung (33 – 34)	0,00	0,00	0,00
SA3	Saldo (3) Nettofinanzierungssaldo (Saldo 1 + Saldo 2)	10 110 000,00	9 315 200,00	9 179 933,86
351	Einzahlungen aus der Aufnahme von Finanzschulden	0,00	0,00	0,00
3511	Einzahlungen aus empfangenen Darlehen von öffentlichen Körperschaften und Rechtsträgern			
3512	Einzahlungen aus empfangenen Darlehen von Beteiligungen			
3513	Einzahlungen aus empfangenen Darlehen von Unternehmen und privaten Haushalten			
3514	Einzahlungen aus Finanzschulden (Finanzunternehmen)			
3515	Einzahlungen aus Aufnahmen von Leasingverbindlichkeiten			
353	Einzahlungen infolge eines Kapitaltausches bei derivativen Finanzinstrumenten mit Grundgeschäft	0,00	0,00	0,00
3530	Einzahlungen infolge eines Kapitaltausches bei derivativen Finanzinstrumenten mit Grundgeschäft			
355	Einzahlungen aus dem Abgang von Finanzinstrumenten	0,00	0,00	0,00

Finanzwirtschaft (Gruppe 9)

MVAG	Mittelverwendungs- und aufbringungsgruppen (1. und 2. Ebene)	VA 2025	VA 2024	RA 2023
3550	Einzahlungen aus dem Abgang von Finanzinstrumenten			
35	Summe Einzahlungen aus der Finanzierungstätigkeit	0,00	0,00	0,00
361	Auszahlungen aus der Tilgung von Finanzschulden	0,00	0,00	0,00
3611	Auszahlungen aus empfangenen Darlehen von öffentlichen Körperschaften und Rechtsträgern			
3612	Auszahlungen aus empfangenen Darlehen von Beteiligungen			
3613	Auszahlungen aus empfangenen Darlehen von Unternehmen und privaten Haushalten			
3614	Auszahlungen aus Finanzschulden			
3615	Auszahlungen aus Rückzahlungen von Leasingverbindlichkeiten			
363	Auszahlungen infolge eines Kapitaltausches bei derivativen Finanzinstrumenten mit Grundgeschäft	0,00	0,00	0,00
3630	Auszahlungen infolge eines Kapitaltausches bei derivativen Finanzinstrumenten mit Grundgeschäft			
365	Auszahlungen für den Erwerb von Finanzinstrumenten	0,00	0,00	0,00
3650	Auszahlungen für den Erwerb von Finanzinstrumenten			
36	Summe Auszahlungen aus der Finanzierungstätigkeit	0,00	0,00	0,00
SA4	Saldo (4) Geldfluss aus der Finanzierungstätigkeit (35 – 36)	0,00	0,00	0,00
SA5	Saldo (5) Geldfluss aus der voranschlagswirksamen Gebarung (Saldo 3 + Saldo 4)	10 110 000,00	9 315 200,00	9 179 933,86

Ergebnis- und Finanzierungsvoranschlag Detailnachweis

		MVAG		VC QU	Ergebnisvoranschlag			Finanzierungsvoranschlag		
		EH	FH		VA 2025	VA 2024	RA 2023	VA 2025	VA 2024	RA 2023
0 Vertretungskörper und allgemeine Verwaltung										
00	Gewählte Gemeindeorgane									
000	Gewählte Gemeindeorgane									
000000	Gewählte Gemeindeorgane									
Operative Gebarung										
2/000000+816200	Kostenersätze für Leistungen (GDE- Organe)	2114	3114	13	29 300,00	29 300,00	23 900,00	29 300,00	29 300,00	23 900,00
SU 21 / 31	Summe Erträge / Einzahlungen operative Gebarung				29 300,00	29 300,00	23 900,00	29 300,00	29 300,00	23 900,00
1/000000-582000	DGB zur sozialen Sicherheit	2212	3212	20	24 000,00	20 900,00	17 715,01	24 000,00	20 900,00	17 715,01
1/000000-670000	Versicherungen	2222	3222	24	800,00	700,00	647,00	800,00	700,00	647,00
1/000000-721000	Bezüge der gewählten Organe	2225	3225	22	420 000,00	378 700,00	319 221,74	420 000,00	378 700,00	319 221,74
1/000000-723000	Amtspauschalien und Repräsentationen	2225	3225	24	4 500,00	4 500,00	5 542,85	4 500,00	4 500,00	5 542,85
1/000000-724000	Reisegebühren	2225	3225	24	800,00		718,62	800,00		718,62
1/000000-752000	Beitrag Pensionsverband	2231	3231	26	38 500,00	37 500,00	33 473,24	38 500,00	37 500,00	33 473,24
1/000000-757000	Schulungsbeiträge	2234	3234	27	15 000,00	15 000,00	12 009,90	15 000,00	15 000,00	12 009,90
SU 22 / 32	Summe Aufwendungen / Auszahlungen operative Gebarung				503 600,00	457 300,00	389 328,36	503 600,00	457 300,00	389 328,36
SA 0 / SA 1	(0) Nettoergebnis (21 - 22) / (1) Geldfluss operative Gebarung (31 – 32)				-474 300,00	-428 000,00	-365 428,36	-474 300,00	-428 000,00	-365 428,36
SA01	Saldo (01) Haushaltsrücklagen (230 - 240)				0,00	0,00	0,00	0,00	0,00	0,00
SA00	Saldo (00) Nettoergebnis nach Haushaltsrücklagen (Saldo 0 + Saldo 01)				-474 300,00	-428 000,00	-365 428,36			
Investive Gebarung										
SU 33	Summe Einzahlungen investive Gebarung							0,00	0,00	0,00
SU 34	Summe Auszahlungen investive Gebarung							0,00	0,00	0,00
SA2	Saldo (2) Geldfluss aus der Investiven Gebarung (33 – 34)							0,00	0,00	0,00
SA3	Saldo (3) Nettofinanzierungssaldo (Saldo 1 + Saldo 2)							-474 300,00	-428 000,00	-365 428,36
Finanzierungstätigkeit										
SU 35	Summe Einzahlungen aus der Finanzierungstätigkeit							0,00	0,00	0,00
SU 36	Summe Auszahlungen aus der Finanzierungstätigkeit							0,00	0,00	0,00
SA4	Saldo (4) Geldfluss aus der Finanzierungstätigkeit (35 – 36)							0,00	0,00	0,00
SA5	Saldo (5) Geldfluss aus der voranschlagswirksamen Gebarung (Saldo 3 + Saldo 4)							-474 300,00	-428 000,00	-365 428,36
01	Hauptverwaltung									
010	Zentralamt									
010000	Gemeindeamt									
Operative Gebarung										
2/010000+813000	Erträge aus der Auflösung von Investitionszuschüssen (Kapitaltransfers)	2127			4 500,00	4 500,00	4 452,50			

		MVAG		VC QU	Ergebnisvoranschlag			Finanzierungsvoranschlag		
		EH	FH		VA 2025	VA 2024	RA 2023	VA 2025	VA 2024	RA 2023
2/010000+816000	Kostenbeiträge (-Ersätze) f. sonst. Leist.	2114	3114	13	12 200,00	12 800,00	9 218,06	12 200,00	12 800,00	9 218,06
2/010000+816100	Kostenersätze für Leistungen (Verwalt.)	2114	3114	13	99 500,00	97 000,00	92 930,06	99 500,00	97 000,00	92 930,06
2/010000+817000	Erträge aus der Auflösung von sonstigen Rückstellungen	2117				56 100,00	27 981,35			
2/010000+827000	Personalkostenersätze von Dritten	2116	3116	18	800,00	800,00	828,46	800,00	800,00	828,46
2/010000+828000	Ersätze von Ausgaben (HS, MS, WC)	2116	3116	18	22 500,00	22 500,00	19 699,20	22 500,00	22 500,00	19 699,20
2/010000+829000	Drucksortenverkauf	2116	3116	18	100,00	100,00	137,00	100,00	100,00	137,00
2/010000+829100	Sonstige Einnahmen	2116	3116	18	1 000,00	400,00	429,24	1 000,00	400,00	429,24
SU 21 / 31	Summe Erträge / Einzahlungen operative Gebarung				140 600,00	194 200,00	155 675,87	136 100,00	133 600,00	123 242,02
1/010000-400000	Geringwertige Wirtschaftsgüter	2221	3221	23	3 000,00	3 000,00	2 681,45	3 000,00	3 000,00	2 681,45
1/010000-454000	Reinigung	2221	3221	23	3 000,00	3 300,00	2 156,71	3 000,00	3 300,00	2 156,71
1/010000-456000	Büromaterial	2221	3221	23	4 500,00	4 500,00	1 895,19	4 500,00	4 500,00	1 895,19
1/010000-457000	Gesetzesblätter, Zeitschriften, Formulare	2221	3221	23	2 800,00	2 700,00	2 727,62	2 800,00	2 700,00	2 727,62
1/010000-459000	Sonstige Verbrauchsgüter	2221	3221	23	500,00	500,00	236,52	500,00	500,00	236,52
1/010000-510000	Geldbezüge - VB der Verwaltung	2211	3211	20	393 800,00	366 900,00	335 523,34	393 800,00	366 900,00	335 523,34
1/010000-511000	Geldbezüge - VB in handwerkli. Verwendung	2211	3211	20	103 800,00	97 100,00	89 124,84	103 800,00	97 100,00	89 124,84
1/010000-565000	Mehrleistungsentschädigungen	2211	3211	20	1 000,00	1 000,00	724,66	1 000,00	1 000,00	724,66
1/010000-569000	Fehlgeldentschädigung	2211	3211	20	700,00	600,00	544,92	700,00	600,00	544,92
1/010000-580000	DGB Ausgleichsfonds	2212	3212	20	17 200,00	16 100,00	13 706,99	17 200,00	16 100,00	13 706,99
1/010000-582000	DGB Sozialversicherung - VB	2212	3212	20	33 900,00	33 200,00	31 634,67	33 900,00	33 200,00	31 634,67
1/010000-582100	DGB SV neue VB	2212	3212	20	69 100,00	63 100,00	53 713,83	69 100,00	63 100,00	53 713,83
1/010000-582200	MV-Beitrag	2212	3212	20	5 100,00	4 600,00	3 875,90	5 100,00	4 600,00	3 875,90
1/010000-591000	Dotierung von Rückstellungen für Abfertigungen	2214			7 900,00	7 300,00				
1/010000-592000	Dotierung von Rückstellungen für Jubiläumszuwendungen	2214			9 700,00	14 700,00	313,70			
1/010000-600000	Strom	2222	3222	24	25 000,00	31 200,00	32 578,09	25 000,00	31 200,00	32 578,09
1/010000-600300	Heizkosten	2222	3222	24	11 000,00	18 000,00	9 361,76	11 000,00	18 000,00	9 361,76
1/010000-616000	Instandhaltung der Maschinen	2224	3224	24	15 000,00	15 000,00	12 675,10	15 000,00	15 000,00	11 093,19
1/010000-630000	Postdienste (Porto)	2222	3222	24	7 000,00	6 000,00	5 740,27	7 000,00	6 000,00	5 417,51
1/010000-631000	Telekommunikationsdienste	2222	3222	24	15 500,00	15 000,00	14 220,98	15 500,00	15 000,00	13 724,31
1/010000-640000	Beratungskosten (Steuerberater etc.)	2222	3222	24	18 000,00	9 000,00	3 738,00	18 000,00	9 000,00	3 738,00
1/010000-650000	Zinsen für Darlehen D1-07, 08	2241	3241	25	241 800,00	354 400,00	260 021,46	241 800,00	354 400,00	260 021,46
1/010000-670000	Versicherungen	2222	3222	24	17 000,00	17 000,00	13 407,88	17 000,00	17 000,00	13 407,88
1/010000-680000	Planmäßige Abschreibung	2226			292 700,00	283 700,00	289 380,95			
1/010000-710000	Öffentl. Abgaben (Gerichtsgebühren)	2225	3225	24	1 000,00	1 000,00	747,92	1 000,00	1 000,00	747,92
1/010000-711000	Gebühren f. Benützung v. Gemeindeeinricht.	2225	3225	24	2 700,00	2 700,00	2 147,34	2 700,00	2 700,00	2 147,34
1/010000-724000	Reisegebühren	2225	3225	24	500,00	100,00	170,23	500,00	100,00	170,23

		MVAG VC QU			Ergebnisvoranschlag			Finanzierungsvoranschlag		
		EH	FH		VA 2025	VA 2024	RA 2023	VA 2025	VA 2024	RA 2023
1/010000-728000	Entgelte f. sonst. Leist. (EDV, Arb.med.)	2225	3225	24	27 000,00	21 000,00	21 628,94	27 000,00	21 000,00	21 128,76
1/010000-728010	Entgelte f. sonst. Leist. (Facility M.)	2225	3225	24	85 000,00	84 000,00	78 907,72	85 000,00	84 000,00	78 886,72
SU 22 / 32	Summe Aufwendungen / Auszahlungen operative Gebarung				1 415 200,00	1 476 700,00	1 283 586,98	1 104 900,00	1 171 000,00	990 969,81
SA 0 / SA 1	(0) Nettoergebnis (21 - 22) / (1) Geldfluss operative Gebarung (31 - 32)				-1 274 600,00	-1 282 500,00	-1 127 911,11	-968 800,00	-1 037 400,00	-867 727,79
SA01	Saldo (01) Haushaltsrücklagen (230 - 240)				0,00	0,00	0,00	0,00	0,00	0,00
SA00	Saldo (00) Nettoergebnis nach Haushaltsrücklagen (Saldo 0 + Saldo 01)				-1 274 600,00	-1 282 500,00	-1 127 911,11			
Investive Gebarung										
SU 33	Summe Einzahlungen investive Gebarung							0,00	0,00	0,00
1/010000-042000	Amtsausstattung		3415	2 41				45 000,00	15 000,00	5 602,15
1/010000-070000	Aktivierungsfähige Rechte (immaterielle Vermögenswerte-Lizenzen)		3411	2 42				7 000,00	4 000,00	3 246,83
SU 34	Summe Auszahlungen investive Gebarung							52 000,00	19 000,00	8 848,98
SA2	Saldo (2) Geldfluss aus der Investiven Gebarung (33 - 34)							-52 000,00	-19 000,00	-8 848,98
SA3	Saldo (3) Nettofinanzierungssaldo (Saldo 1 + Saldo 2)							-1 020 800,00	-1 056 400,00	-876 576,77
Finanzierungstätigkeit										
SU 35	Summe Einzahlungen aus der Finanzierungstätigkeit							0,00	0,00	0,00
1/010000-346000	Tilgung Darlehen Bürgerzentrum D1-07, 08		3614	65				382 900,00	362 900,00	362 820,51
SU 36	Summe Auszahlungen aus der Finanzierungstätigkeit							382 900,00	362 900,00	362 820,51
SA4	Saldo (4) Geldfluss aus der Finanzierungstätigkeit (35 - 36)							-382 900,00	-362 900,00	-362 820,51
SA5	Saldo (5) Geldfluss aus der voranschlagswirksamen Gebarung (Saldo 3 + Saldo 4)							-1 403 700,00	-1 419 300,00	-1 239 397,28
019	Repräsentation									
019000	Repräsentation									
Operative Gebarung										
SU 21 / 31	Summe Erträge / Einzahlungen operative Gebarung				0,00	0,00	0,00	0,00	0,00	0,00
1/019000-723000	Repräsentationsauslagen	2225	3225	24	9 000,00	9 000,00	9 978,24	9 000,00	9 000,00	9 978,24
SU 22 / 32	Summe Aufwendungen / Auszahlungen operative Gebarung				9 000,00	9 000,00	9 978,24	9 000,00	9 000,00	9 978,24
SA 0 / SA 1	(0) Nettoergebnis (21 - 22) / (1) Geldfluss operative Gebarung (31 - 32)				-9 000,00	-9 000,00	-9 978,24	-9 000,00	-9 000,00	-9 978,24
SA01	Saldo (01) Haushaltsrücklagen (230 - 240)				0,00	0,00	0,00	0,00	0,00	0,00
SA00	Saldo (00) Nettoergebnis nach Haushaltsrücklagen (Saldo 0 + Saldo 01)				-9 000,00	-9 000,00	-9 978,24			
Investive Gebarung										
SU 33	Summe Einzahlungen investive Gebarung							0,00	0,00	0,00
SU 34	Summe Auszahlungen investive Gebarung							0,00	0,00	0,00
SA2	Saldo (2) Geldfluss aus der Investiven Gebarung (33 - 34)							0,00	0,00	0,00
SA3	Saldo (3) Nettofinanzierungssaldo (Saldo 1 + Saldo 2)							-9 000,00	-9 000,00	-9 978,24
Finanzierungstätigkeit										
SU 35	Summe Einzahlungen aus der Finanzierungstätigkeit							0,00	0,00	0,00

		MVAG VC QU			Ergebnisvoranschlag			Finanzierungsvoranschlag		
		EH	FH		VA 2025	VA 2024	RA 2023	VA 2025	VA 2024	RA 2023
SU 36	Summe Auszahlungen aus der Finanzierungstätigkeit							0,00	0,00	0,00
SA4	Saldo (4) Geldfluss aus der Finanzierungstätigkeit (35 – 36)							0,00	0,00	0,00
SA5	Saldo (5) Geldfluss aus der voranschlagswirksamen Gebarung (Saldo 3 + Saldo 4)							-9 000,00	-9 000,00	-9 978,24
02	Hauptverwaltung									
021	Statistisches Amt									
021000	Statistisches Amt									
	Operative Gebarung									
2/021000+816000	Ersätze für statistische Erhebungen	2114	3114	13	100,00	100,00	69,16	100,00	100,00	69,16
SU 21 / 31	Summe Erträge / Einzahlungen operative Gebarung				100,00	100,00	69,16	100,00	100,00	69,16
SU 22 / 32	Summe Aufwendungen / Auszahlungen operative Gebarung				0,00	0,00	0,00	0,00	0,00	0,00
SA 0 / SA 1	(0) Nettoergebnis (21 - 22) / (1) Geldfluss operative Gebarung (31 – 32)				100,00	100,00	69,16	100,00	100,00	69,16
SA01	Saldo (01) Haushaltsrücklagen (230 - 240)				0,00	0,00	0,00	0,00	0,00	0,00
SA00	Saldo (00) Nettoergebnis nach Haushaltsrücklagen (Saldo 0 + Saldo 01)				100,00	100,00	69,16			
	Investive Gebarung									
SU 33	Summe Einzahlungen investive Gebarung							0,00	0,00	0,00
SU 34	Summe Auszahlungen investive Gebarung							0,00	0,00	0,00
SA2	Saldo (2) Geldfluss aus der Investiven Gebarung (33 – 34)							0,00	0,00	0,00
SA3	Saldo (3) Nettofinanzierungssaldo (Saldo 1 + Saldo 2)							100,00	100,00	69,16
	Finanzierungstätigkeit									
SU 35	Summe Einzahlungen aus der Finanzierungstätigkeit							0,00	0,00	0,00
SU 36	Summe Auszahlungen aus der Finanzierungstätigkeit							0,00	0,00	0,00
SA4	Saldo (4) Geldfluss aus der Finanzierungstätigkeit (35 – 36)							0,00	0,00	0,00
SA5	Saldo (5) Geldfluss aus der voranschlagswirksamen Gebarung (Saldo 3 + Saldo 4)							100,00	100,00	69,16
022	Standesamt									
022000	Standesamt u. Staatsbürgerschaft									
	Operative Gebarung									
SU 21 / 31	Summe Erträge / Einzahlungen operative Gebarung				0,00	0,00	0,00	0,00	0,00	0,00
1/022000-752000	Standesamts- u. Staatsbgsch.beitrag	2231	3231	26	55 000,00	79 600,00	68 100,00	55 000,00	79 600,00	68 100,00
SU 22 / 32	Summe Aufwendungen / Auszahlungen operative Gebarung				55 000,00	79 600,00	68 100,00	55 000,00	79 600,00	68 100,00
SA 0 / SA 1	(0) Nettoergebnis (21 - 22) / (1) Geldfluss operative Gebarung (31 – 32)				-55 000,00	-79 600,00	-68 100,00	-55 000,00	-79 600,00	-68 100,00
SA01	Saldo (01) Haushaltsrücklagen (230 - 240)				0,00	0,00	0,00	0,00	0,00	0,00
SA00	Saldo (00) Nettoergebnis nach Haushaltsrücklagen (Saldo 0 + Saldo 01)				-55 000,00	-79 600,00	-68 100,00			
	Investive Gebarung									
SU 33	Summe Einzahlungen investive Gebarung							0,00	0,00	0,00
SU 34	Summe Auszahlungen investive Gebarung							0,00	0,00	0,00

	MVAG	VC QU		Ergebnisvoranschlag			Finanzierungsvoranschlag			
		EH	FH	VA 2025	VA 2024	RA 2023	VA 2025	VA 2024	RA 2023	
SA2		Saldo (2) Geldfluss aus der Investiven Gebarung (33 – 34)						0,00	0,00	0,00
SA3		Saldo (3) Nettofinanzierungssaldo (Saldo 1 + Saldo 2)						-55 000,00	-79 600,00	-68 100,00
Finanzierungstätigkeit										
SU 35		Summe Einzahlungen aus der Finanzierungstätigkeit						0,00	0,00	0,00
SU 36		Summe Auszahlungen aus der Finanzierungstätigkeit						0,00	0,00	0,00
SA4		Saldo (4) Geldfluss aus der Finanzierungstätigkeit (35 – 36)						0,00	0,00	0,00
SA5		Saldo (5) Geldfluss aus der voranschlagswirksamen Gebarung (Saldo 3 + Saldo 4)						-55 000,00	-79 600,00	-68 100,00
023		Einwohneramt								
023000		Einwohneramt								
Operative Gebarung										
2/023000+817000		Erträge aus der Auflösung von sonstigen Rückstellungen	2117							2 854,80
SU 21 / 31		Summe Erträge / Einzahlungen operative Gebarung			0,00	0,00	2 854,80	0,00	0,00	0,00
1/023000-400000		Geringwertige Wirtschaftsgüter	2221 3221 23		1 100,00	100,00	35,51	1 100,00	100,00	35,51
1/023000-456000		Büromaterial	2221 3221 23		500,00	400,00	570,88	500,00	400,00	570,88
1/023000-457000		Gesetzblätter, Zeitschriften, Formulare	2221 3221 23		200,00	200,00		200,00	200,00	
1/023000-459000		Sonstige Verbrauchsgüter	2221 3221 23		100,00	100,00		100,00	100,00	
1/023000-510000		Geldbezüge - VB der Verwaltung	2211 3211 20		89 100,00	88 100,00	77 000,52	89 100,00	88 100,00	77 000,52
1/023000-565000		Mehrleistungentschädigungen	2211 3211 20			2 100,00			2 100,00	
1/023000-569000		Sonstige Nebengebühren	2211 3211		700,00	600,00		700,00	600,00	
1/023000-580000		DGB Ausgleichsfonds	2212 3212 20		3 700,00	3 300,00	2 880,12	3 700,00	3 300,00	2 880,12
1/023000-582100		Sonstige Dienstgeberbeiträge zur sozialen Sicherheit	2212 3212 20		19 300,00	17 700,00	15 479,38	19 300,00	17 700,00	15 479,38
1/023000-582200		MV-Beiträge	2212 3212 20		1 400,00	1 300,00	1 070,59	1 400,00	1 300,00	1 070,59
1/023000-592000		Dotierung von Rückstellungen für Jubiläumswendungen	2214		1 500,00	2 900,00	17,16			
1/023000-724000		Reisegebühren	2225 3225 24		100,00	300,00	26,17	100,00	300,00	26,17
1/023000-728000		Entgelte für sonstige Leistungen (EDV)	2225 3225 24		5 000,00	4 000,00	4 395,96	5 000,00	4 000,00	3 729,77
SU 22 / 32		Summe Aufwendungen / Auszahlungen operative Gebarung			122 700,00	121 100,00	101 476,29	121 200,00	118 200,00	100 792,94
SA 0 / SA 1		(0) Nettoergebnis (21 - 22) / (1) Geldfluss operative Gebarung (31 – 32)			-122 700,00	-121 100,00	-98 621,49	-121 200,00	-118 200,00	-100 792,94
SA01		Saldo (01) Haushaltsrücklagen (230 - 240)			0,00	0,00	0,00	0,00	0,00	0,00
SA00		Saldo (00) Nettoergebnis nach Haushaltsrücklagen (Saldo 0 + Saldo 01)			-122 700,00	-121 100,00	-98 621,49			
Investive Gebarung										
SU 33		Summe Einzahlungen investive Gebarung						0,00	0,00	0,00
SU 34		Summe Auszahlungen investive Gebarung						0,00	0,00	0,00
SA2		Saldo (2) Geldfluss aus der Investiven Gebarung (33 – 34)						0,00	0,00	0,00
SA3		Saldo (3) Nettofinanzierungssaldo (Saldo 1 + Saldo 2)						-121 200,00	-118 200,00	-100 792,94

		MVAG VC QU			Ergebnisvoranschlag			Finanzierungsvoranschlag		
		EH	FH		VA 2025	VA 2024	RA 2023	VA 2025	VA 2024	RA 2023
Finanzierungstätigkeit										
SU 35	Summe Einzahlungen aus der Finanzierungstätigkeit							0,00	0,00	0,00
SU 36	Summe Auszahlungen aus der Finanzierungstätigkeit							0,00	0,00	0,00
SA4	Saldo (4) Geldfluss aus der Finanzierungstätigkeit (35 – 36)							0,00	0,00	0,00
SA5	Saldo (5) Geldfluss aus der voranschlagswirksamen Gebarung (Saldo 3 + Saldo 4)							-121 200,00	-118 200,00	-100 792,94
024	Wahlamt									
024000	Wahlamt									
Operative Gebarung										
2/024000+816000	Kostenbeiträge für Wahlen	2114	3114	13	6 000,00	6 000,00	6 983,01	6 000,00	6 000,00	6 983,01
SU 21 / 31	Summe Erträge / Einzahlungen operative Gebarung				6 000,00	6 000,00	6 983,01	6 000,00	6 000,00	6 983,01
1/024000-728000	Kosten der Wahlen	2225	3225	24	20 000,00	25 000,00	10 733,32	20 000,00	25 000,00	10 733,32
SU 22 / 32	Summe Aufwendungen / Auszahlungen operative Gebarung				20 000,00	25 000,00	10 733,32	20 000,00	25 000,00	10 733,32
SA 0 / SA 1	(0) Nettoergebnis (21 - 22) / (1) Geldfluss operative Gebarung (31 – 32)				-14 000,00	-19 000,00	-3 750,31	-14 000,00	-19 000,00	-3 750,31
SA01	Saldo (01) Haushaltsrücklagen (230 - 240)				0,00	0,00	0,00	0,00	0,00	0,00
SA00	Saldo (00) Nettoergebnis nach Haushaltsrücklagen (Saldo 0 + Saldo 01)				-14 000,00	-19 000,00	-3 750,31			
Investive Gebarung										
SU 33	Summe Einzahlungen investive Gebarung							0,00	0,00	0,00
SU 34	Summe Auszahlungen investive Gebarung							0,00	0,00	0,00
SA2	Saldo (2) Geldfluss aus der Investiven Gebarung (33 – 34)							0,00	0,00	0,00
SA3	Saldo (3) Nettofinanzierungssaldo (Saldo 1 + Saldo 2)							-14 000,00	-19 000,00	-3 750,31
Finanzierungstätigkeit										
SU 35	Summe Einzahlungen aus der Finanzierungstätigkeit							0,00	0,00	0,00
SU 36	Summe Auszahlungen aus der Finanzierungstätigkeit							0,00	0,00	0,00
SA4	Saldo (4) Geldfluss aus der Finanzierungstätigkeit (35 – 36)							0,00	0,00	0,00
SA5	Saldo (5) Geldfluss aus der voranschlagswirksamen Gebarung (Saldo 3 + Saldo 4)							-14 000,00	-19 000,00	-3 750,31
029	Amtsgebäude									
029000	Amtsgebäude									
Operative Gebarung										
2/029000+811000	Mieten u. Betriebskostenersätze	2115	3115	14	1 200,00			1 200,00		
SU 21 / 31	Summe Erträge / Einzahlungen operative Gebarung				1 200,00	0,00	0,00	1 200,00	0,00	0,00
1/029000-400000	Geringwertige Anschaffungen	2221	3221	23	1 000,00	1 000,00		1 000,00	1 000,00	
1/029000-614000	Instandhaltung des Amtsgebäudes	2224	3224	24	5 000,00	5 000,00	3 427,41	5 000,00	5 000,00	3 427,41
1/029000-680000	Planmäßige Abschreibung	2226			1 000,00	1 000,00	4 087,75			
1/029000-728000	Entgelte für sonstige Leistungen	2225	3225	24	500,00	500,00	500,00	500,00	500,00	500,00
SU 22 / 32	Summe Aufwendungen / Auszahlungen operative Gebarung				7 500,00	7 500,00	8 015,16	6 500,00	6 500,00	3 927,41
SA 0 / SA 1	(0) Nettoergebnis (21 - 22) / (1) Geldfluss operative Gebarung (31 – 32)				-6 300,00	-7 500,00	-8 015,16	-5 300,00	-6 500,00	-3 927,41

	MVAG	VC QU	Ergebnisvoranschlag			Finanzierungsvoranschlag				
			EH	FH	VA 2025	VA 2024	RA 2023	VA 2025	VA 2024	RA 2023
SA01					0,00	0,00	0,00	0,00	0,00	0,00
SA00					-6 300,00	-7 500,00	-8 015,16			
Investive Gebarung										
SU 33								0,00	0,00	0,00
SU 34								0,00	0,00	0,00
SA2								0,00	0,00	0,00
SA3								-5 300,00	-6 500,00	-3 927,41
Finanzierungstätigkeit										
SU 35								0,00	0,00	0,00
SU 36								0,00	0,00	0,00
SA4								0,00	0,00	0,00
SA5								-5 300,00	-6 500,00	-3 927,41
03 Bauverwaltung										
031 Amt für Raumordnung und Raumplanung										
031000 Raumordnung/ Raumplanung										
Operative Gebarung										
SU 21 / 31					0,00	0,00	0,00	0,00	0,00	0,00
1/031000-680000					5 400,00	7 000,00	7 543,52			
1/031000-728000					8 000,00	5 000,00	3 893,94	8 000,00	5 000,00	3 500,26
SU 22 / 32					13 400,00	12 000,00	11 437,46	8 000,00	5 000,00	3 500,26
SA 0 / SA 1					-13 400,00	-12 000,00	-11 437,46	-8 000,00	-5 000,00	-3 500,26
SA01					0,00	0,00	0,00	0,00	0,00	0,00
SA00					-13 400,00	-12 000,00	-11 437,46			
Investive Gebarung										
SU 33								0,00	0,00	0,00
SU 34								0,00	0,00	0,00
SA2								0,00	0,00	0,00
SA3								-8 000,00	-5 000,00	-3 500,26
Finanzierungstätigkeit										
SU 35								0,00	0,00	0,00
SU 36								0,00	0,00	0,00
SA4								0,00	0,00	0,00
SA5								-8 000,00	-5 000,00	-3 500,26

		MVAG VC QU			Ergebnisvoranschlag			Finanzierungsvoranschlag		
		EH	FH		VA 2025	VA 2024	RA 2023	VA 2025	VA 2024	RA 2023
032	Vermessungsamt									
032000	Vermessungsamt									
Operative Gebarung										
SU 21 / 31	Summe Erträge / Einzahlungen operative Gebarung				0,00	0,00	0,00	0,00	0,00	0,00
1/032000-728000	Vermarktung des Gemeindegebietes	2225	3225	24	3 000,00	3 000,00	4 404,00	3 000,00	3 000,00	4 404,00
SU 22 / 32	Summe Aufwendungen / Auszahlungen operative Gebarung				3 000,00	3 000,00	4 404,00	3 000,00	3 000,00	4 404,00
SA 0 / SA 1	(0) Nettoergebnis (21 - 22) / (1) Geldfluss operative Gebarung (31 - 32)				-3 000,00	-3 000,00	-4 404,00	-3 000,00	-3 000,00	-4 404,00
SA01	Saldo (01) Haushaltsrücklagen (230 - 240)				0,00	0,00	0,00	0,00	0,00	0,00
SA00	Saldo (00) Nettoergebnis nach Haushaltsrücklagen (Saldo 0 + Saldo 01)				-3 000,00	-3 000,00	-4 404,00			
Investive Gebarung										
SU 33	Summe Einzahlungen investive Gebarung							0,00	0,00	0,00
SU 34	Summe Auszahlungen investive Gebarung							0,00	0,00	0,00
SA2	Saldo (2) Geldfluss aus der Investiven Gebarung (33 - 34)							0,00	0,00	0,00
SA3	Saldo (3) Nettofinanzierungssaldo (Saldo 1 + Saldo 2)							-3 000,00	-3 000,00	-4 404,00
Finanzierungstätigkeit										
SU 35	Summe Einzahlungen aus der Finanzierungstätigkeit							0,00	0,00	0,00
SU 36	Summe Auszahlungen aus der Finanzierungstätigkeit							0,00	0,00	0,00
SA4	Saldo (4) Geldfluss aus der Finanzierungstätigkeit (35 - 36)							0,00	0,00	0,00
SA5	Saldo (5) Geldfluss aus der voranschlagswirksamen Gebarung (Saldo 3 + Saldo 4)							-3 000,00	-3 000,00	-4 404,00
06	Sonstige Maßnahmen									
060	Beiträge an Verbände, Vereine oder sonstige Organisationen									
060000	Beiträge an Verbände, Vereine u. Sonst.									
Operative Gebarung										
SU 21 / 31	Summe Erträge / Einzahlungen operative Gebarung				0,00	0,00	0,00	0,00	0,00	0,00
1/060000-726000	Beiträge an GDEvertreterVB. u. sonst. Verb.	2225	3225	24	36 000,00	33 000,00	28 997,97	36 000,00	33 000,00	28 997,97
SU 22 / 32	Summe Aufwendungen / Auszahlungen operative Gebarung				36 000,00	33 000,00	28 997,97	36 000,00	33 000,00	28 997,97
SA 0 / SA 1	(0) Nettoergebnis (21 - 22) / (1) Geldfluss operative Gebarung (31 - 32)				-36 000,00	-33 000,00	-28 997,97	-36 000,00	-33 000,00	-28 997,97
SA01	Saldo (01) Haushaltsrücklagen (230 - 240)				0,00	0,00	0,00	0,00	0,00	0,00
SA00	Saldo (00) Nettoergebnis nach Haushaltsrücklagen (Saldo 0 + Saldo 01)				-36 000,00	-33 000,00	-28 997,97			
Investive Gebarung										
SU 33	Summe Einzahlungen investive Gebarung							0,00	0,00	0,00
SU 34	Summe Auszahlungen investive Gebarung							0,00	0,00	0,00
SA2	Saldo (2) Geldfluss aus der Investiven Gebarung (33 - 34)							0,00	0,00	0,00
SA3	Saldo (3) Nettofinanzierungssaldo (Saldo 1 + Saldo 2)							-36 000,00	-33 000,00	-28 997,97

	MVAG	VC QU	Ergebnisvoranschlag			Finanzierungsvoranschlag						
			EH	FH	VA 2025	VA 2024	RA 2023	VA 2025	VA 2024	RA 2023		
Finanzierungstätigkeit												
SU 35			Summe Einzahlungen aus der Finanzierungstätigkeit					0,00	0,00	0,00		
SU 36			Summe Auszahlungen aus der Finanzierungstätigkeit					0,00	0,00	0,00		
SA4			Saldo (4) Geldfluss aus der Finanzierungstätigkeit (35 – 36)					0,00	0,00	0,00		
SA5			Saldo (5) Geldfluss aus der voranschlagswirksamen Gebarung (Saldo 3 + Saldo 4)					-36 000,00	-33 000,00	-28 997,97		
061 Sonstige Subventionen												
061000			Sonstige Subventionen									
Operative Gebarung												
SU 21 / 31			Summe Erträge / Einzahlungen operative Gebarung			0,00	0,00	0,00	0,00	0,00		
1/061000-757000			Transfers an private Organisationen ohne Erwerbszweck (Subventionen)	2234	3234	27	25 000,00	20 000,00	19 115,00	25 000,00	20 000,00	19 115,00
SU 22 / 32			Summe Aufwendungen / Auszahlungen operative Gebarung			25 000,00	20 000,00	19 115,00	25 000,00	20 000,00	19 115,00	
SA 0 / SA 1			(0) Nettoergebnis (21 - 22) / (1) Geldfluss operative Gebarung (31 – 32)			-25 000,00	-20 000,00	-19 115,00	-25 000,00	-20 000,00	-19 115,00	
SA01			Saldo (01) Haushaltsrücklagen (230 - 240)			0,00	0,00	0,00	0,00	0,00	0,00	
SA00			Saldo (00) Nettoergebnis nach Haushaltsrücklagen (Saldo 0 + Saldo 01)			-25 000,00	-20 000,00	-19 115,00				
Investive Gebarung												
SU 33			Summe Einzahlungen investive Gebarung					0,00	0,00	0,00		
SU 34			Summe Auszahlungen investive Gebarung					0,00	0,00	0,00		
SA2			Saldo (2) Geldfluss aus der Investiven Gebarung (33 – 34)					0,00	0,00	0,00		
SA3			Saldo (3) Nettofinanzierungssaldo (Saldo 1 + Saldo 2)					-25 000,00	-20 000,00	-19 115,00		
Finanzierungstätigkeit												
SU 35			Summe Einzahlungen aus der Finanzierungstätigkeit					0,00	0,00	0,00		
SU 36			Summe Auszahlungen aus der Finanzierungstätigkeit					0,00	0,00	0,00		
SA4			Saldo (4) Geldfluss aus der Finanzierungstätigkeit (35 – 36)					0,00	0,00	0,00		
SA5			Saldo (5) Geldfluss aus der voranschlagswirksamen Gebarung (Saldo 3 + Saldo 4)					-25 000,00	-20 000,00	-19 115,00		
062 Ehrungen und Auszeichnungen												
062000			Ehrungen und Auszeichnungen									
Operative Gebarung												
SU 21 / 31			Summe Erträge / Einzahlungen operative Gebarung			0,00	0,00	0,00	0,00	0,00		
1/062000-728000			Ehrungen und Auszeichnungen	2225	3225	24	9 500,00	8 000,00	9 428,09	9 500,00	8 000,00	9 428,09
SU 22 / 32			Summe Aufwendungen / Auszahlungen operative Gebarung			9 500,00	8 000,00	9 428,09	9 500,00	8 000,00	9 428,09	
SA 0 / SA 1			(0) Nettoergebnis (21 - 22) / (1) Geldfluss operative Gebarung (31 – 32)			-9 500,00	-8 000,00	-9 428,09	-9 500,00	-8 000,00	-9 428,09	
SA01			Saldo (01) Haushaltsrücklagen (230 - 240)			0,00	0,00	0,00	0,00	0,00	0,00	
SA00			Saldo (00) Nettoergebnis nach Haushaltsrücklagen (Saldo 0 + Saldo 01)			-9 500,00	-8 000,00	-9 428,09				
Investive Gebarung												
SU 33			Summe Einzahlungen investive Gebarung					0,00	0,00	0,00		

		MVAG VC QU			Ergebnisvoranschlag			Finanzierungsvoranschlag		
		EH	FH		VA 2025	VA 2024	RA 2023	VA 2025	VA 2024	RA 2023
SU 34	Summe Auszahlungen investive Gebarung							0,00	0,00	0,00
SA2	Saldo (2) Geldfluss aus der Investiven Gebarung (33 – 34)							0,00	0,00	0,00
SA3	Saldo (3) Nettofinanzierungssaldo (Saldo 1 + Saldo 2)							-9 500,00	-8 000,00	-9 428,09
Finanzierungstätigkeit										
SU 35	Summe Einzahlungen aus der Finanzierungstätigkeit							0,00	0,00	0,00
SU 36	Summe Auszahlungen aus der Finanzierungstätigkeit							0,00	0,00	0,00
SA4	Saldo (4) Geldfluss aus der Finanzierungstätigkeit (35 – 36)							0,00	0,00	0,00
SA5	Saldo (5) Geldfluss aus der voranschlagswirksamen Gebarung (Saldo 3 + Saldo 4)							-9 500,00	-8 000,00	-9 428,09
063 Städtekontakte und Partnerschaften										
063000 Kontaktpflege Böhmenkirch										
Operative Gebarung										
SU 21 / 31	Summe Erträge / Einzahlungen operative Gebarung				0,00	0,00	0,00	0,00	0,00	0,00
1/063000-728000	Entgelte für sonstige Leistungen (Buskosten, etc.)	2225	3225	24	5 000,00	5 000,00	6 526,29	5 000,00	5 000,00	6 526,29
SU 22 / 32	Summe Aufwendungen / Auszahlungen operative Gebarung				5 000,00	5 000,00	6 526,29	5 000,00	5 000,00	6 526,29
SA 0 / SA 1	(0) Nettoergebnis (21 - 22) / (1) Geldfluss operative Gebarung (31 – 32)				-5 000,00	-5 000,00	-6 526,29	-5 000,00	-5 000,00	-6 526,29
SA01	Saldo (01) Haushaltsrücklagen (230 - 240)				0,00	0,00	0,00	0,00	0,00	0,00
SA00	Saldo (00) Nettoergebnis nach Haushaltsrücklagen (Saldo 0 + Saldo 01)				-5 000,00	-5 000,00	-6 526,29			
Investive Gebarung										
SU 33	Summe Einzahlungen investive Gebarung							0,00	0,00	0,00
SU 34	Summe Auszahlungen investive Gebarung							0,00	0,00	0,00
SA2	Saldo (2) Geldfluss aus der Investiven Gebarung (33 – 34)							0,00	0,00	0,00
SA3	Saldo (3) Nettofinanzierungssaldo (Saldo 1 + Saldo 2)							-5 000,00	-5 000,00	-6 526,29
Finanzierungstätigkeit										
SU 35	Summe Einzahlungen aus der Finanzierungstätigkeit							0,00	0,00	0,00
SU 36	Summe Auszahlungen aus der Finanzierungstätigkeit							0,00	0,00	0,00
SA4	Saldo (4) Geldfluss aus der Finanzierungstätigkeit (35 – 36)							0,00	0,00	0,00
SA5	Saldo (5) Geldfluss aus der voranschlagswirksamen Gebarung (Saldo 3 + Saldo 4)							-5 000,00	-5 000,00	-6 526,29
08 Pensionen (soweit nicht aufgeteilt)										
080 Pensionen (soweit nicht aufgeteilt)										
080000 Pensionen										
Operative Gebarung										
SU 21 / 31	Summe Erträge / Einzahlungen operative Gebarung				0,00	0,00	0,00	0,00	0,00	0,00
1/080000-752000	Beitrag Pensionsverband	2231	3231	26	93 000,00	88 300,00	79 256,56	93 000,00	88 300,00	79 256,56
SU 22 / 32	Summe Aufwendungen / Auszahlungen operative Gebarung				93 000,00	88 300,00	79 256,56	93 000,00	88 300,00	79 256,56

	MVAG	VC QU	Ergebnisvoranschlag			Finanzierungsvoranschlag					
			EH	FH	VA 2025	VA 2024	RA 2023	VA 2025	VA 2024	RA 2023	
SA 0 / SA 1		(0) Nettoergebnis (21 - 22) / (1) Geldfluss operative Gebarung (31 – 32)			-93 000,00	-88 300,00	-79 256,56	-93 000,00	-88 300,00	-79 256,56	
SA01		Saldo (01) Haushaltsrücklagen (230 - 240)			0,00	0,00	0,00	0,00	0,00	0,00	
SA00		Saldo (00) Nettoergebnis nach Haushaltsrücklagen (Saldo 0 + Saldo 01)			-93 000,00	-88 300,00	-79 256,56				
Investive Gebarung											
SU 33		Summe Einzahlungen investive Gebarung						0,00	0,00	0,00	
SU 34		Summe Auszahlungen investive Gebarung						0,00	0,00	0,00	
SA2		Saldo (2) Geldfluss aus der Investiven Gebarung (33 – 34)						0,00	0,00	0,00	
SA3		Saldo (3) Nettofinanzierungssaldo (Saldo 1 + Saldo 2)						-93 000,00	-88 300,00	-79 256,56	
Finanzierungstätigkeit											
SU 35		Summe Einzahlungen aus der Finanzierungstätigkeit						0,00	0,00	0,00	
SU 36		Summe Auszahlungen aus der Finanzierungstätigkeit						0,00	0,00	0,00	
SA4		Saldo (4) Geldfluss aus der Finanzierungstätigkeit (35 – 36)						0,00	0,00	0,00	
SA5		Saldo (5) Geldfluss aus der voranschlagswirksamen Gebarung (Saldo 3 + Saldo 4)						-93 000,00	-88 300,00	-79 256,56	
09 Personalbetreuung											
091 Personalaus- und Personalfortbildung											
091000 Personalaus- und Personalfortbild.											
Operative Gebarung											
SU 21 / 31		Summe Erträge / Einzahlungen operative Gebarung			0,00	0,00	0,00	0,00	0,00	0,00	
1/091000-728000		Schulung der Bediensteten	2225	3225	24	7 500,00	11 000,00	6 416,30	7 500,00	11 000,00	6 136,70
SU 22 / 32		Summe Aufwendungen / Auszahlungen operative Gebarung			7 500,00	11 000,00	6 416,30	7 500,00	11 000,00	6 136,70	
SA 0 / SA 1		(0) Nettoergebnis (21 - 22) / (1) Geldfluss operative Gebarung (31 – 32)			-7 500,00	-11 000,00	-6 416,30	-7 500,00	-11 000,00	-6 136,70	
SA01		Saldo (01) Haushaltsrücklagen (230 - 240)			0,00	0,00	0,00	0,00	0,00	0,00	
SA00		Saldo (00) Nettoergebnis nach Haushaltsrücklagen (Saldo 0 + Saldo 01)			-7 500,00	-11 000,00	-6 416,30				
Investive Gebarung											
SU 33		Summe Einzahlungen investive Gebarung						0,00	0,00	0,00	
SU 34		Summe Auszahlungen investive Gebarung						0,00	0,00	0,00	
SA2		Saldo (2) Geldfluss aus der Investiven Gebarung (33 – 34)						0,00	0,00	0,00	
SA3		Saldo (3) Nettofinanzierungssaldo (Saldo 1 + Saldo 2)						-7 500,00	-11 000,00	-6 136,70	
Finanzierungstätigkeit											
SU 35		Summe Einzahlungen aus der Finanzierungstätigkeit						0,00	0,00	0,00	
SU 36		Summe Auszahlungen aus der Finanzierungstätigkeit						0,00	0,00	0,00	
SA4		Saldo (4) Geldfluss aus der Finanzierungstätigkeit (35 – 36)						0,00	0,00	0,00	
SA5		Saldo (5) Geldfluss aus der voranschlagswirksamen Gebarung (Saldo 3 + Saldo 4)						-7 500,00	-11 000,00	-6 136,70	

		MVAG VC QU			Ergebnisvoranschlag			Finanzierungsvoranschlag		
		EH	FH		VA 2025	VA 2024	RA 2023	VA 2025	VA 2024	RA 2023
094	Gemeinschaftspflege									
094000	Gemeinschaftspflege									
Operative Gebarung										
SU 21 / 31	Summe Erträge / Einzahlungen operative Gebarung				0,00	0,00	0,00	0,00	0,00	0,00
1/094000-729000	Betriebsausflüge	2225	3225	24	5 000,00	5 000,00	3 310,16	5 000,00	5 000,00	3 310,16
SU 22 / 32	Summe Aufwendungen / Auszahlungen operative Gebarung				5 000,00	5 000,00	3 310,16	5 000,00	5 000,00	3 310,16
SA 0 / SA 1	(0) Nettoergebnis (21 - 22) / (1) Geldfluss operative Gebarung (31 - 32)				-5 000,00	-5 000,00	-3 310,16	-5 000,00	-5 000,00	-3 310,16
SA01	Saldo (01) Haushaltsrücklagen (230 - 240)				0,00	0,00	0,00	0,00	0,00	0,00
SA00	Saldo (00) Nettoergebnis nach Haushaltsrücklagen (Saldo 0 + Saldo 01)				-5 000,00	-5 000,00	-3 310,16			
Investive Gebarung										
SU 33	Summe Einzahlungen investive Gebarung							0,00	0,00	0,00
SU 34	Summe Auszahlungen investive Gebarung							0,00	0,00	0,00
SA2	Saldo (2) Geldfluss aus der Investiven Gebarung (33 - 34)							0,00	0,00	0,00
SA3	Saldo (3) Nettofinanzierungssaldo (Saldo 1 + Saldo 2)							-5 000,00	-5 000,00	-3 310,16
Finanzierungstätigkeit										
SU 35	Summe Einzahlungen aus der Finanzierungstätigkeit							0,00	0,00	0,00
SU 36	Summe Auszahlungen aus der Finanzierungstätigkeit							0,00	0,00	0,00
SA4	Saldo (4) Geldfluss aus der Finanzierungstätigkeit (35 - 36)							0,00	0,00	0,00
SA5	Saldo (5) Geldfluss aus der voranschlagswirksamen Gebarung (Saldo 3 + Saldo 4)							-5 000,00	-5 000,00	-3 310,16

		MVAG		VC QU	Ergebnisvoranschlag			Finanzierungsvoranschlag		
		EH	FH		VA 2025	VA 2024	RA 2023	VA 2025	VA 2024	RA 2023
1 Öffentliche Ordnung und Sicherheit										
13	Sonderpolizei									
131	Bau- und Feuerpolizei									
131000	Bau- und Feuerpolizei									
Operative Gebarung										
2/131000+816000	Ersätze für Sachverständigenhonorare	2114	3114	13	20 000,00	20 000,00	15 019,10	20 000,00	20 000,00	15 019,10
2/131000+817000	Erträge aus der Auflösung von sonstigen Rückstellungen	2117					1 512,93			
SU 21 / 31	Summe Erträge / Einzahlungen operative Gebarung				20 000,00	20 000,00	16 532,03	20 000,00	20 000,00	15 019,10
1/131000-510000	Geldbezüge - VB der Verwaltung	2211	3211	20	125 500,00	126 200,00	102 499,72	125 500,00	126 200,00	102 499,72
1/131000-565000	Mehrleistungsvergütungen	2211	3211			700,00			700,00	
1/131000-580000	DGB Ausgleichsfonds	2212	3212	20	4 700,00	4 700,00	3 994,09	4 700,00	4 700,00	3 994,09
1/131000-582000	DGB Sozialversicherung VB	2212	3212	20		9 300,00	8 545,92		9 300,00	8 545,92
1/131000-582100	DGB SV - neue VB	2212	3212	20	25 100,00	16 400,00	13 505,96	25 100,00	16 400,00	13 505,96
1/131000-582200	MV-Beitrag	2212	3212	20	1 900,00	1 300,00	963,93	1 900,00	1 300,00	963,93
1/131000-591000	Dotierung von Rückstellungen für Abfertigungen	2214				2 800,00				
1/131000-592000	Dotierung von Rückstellungen für Jubiläumswendungen	2214			1 000,00	1 200,00	479,30			
1/131000-640000	Sachverständigenhonorare	2222	3222	24	25 000,00	25 000,00	19 737,55	25 000,00	25 000,00	19 132,75
1/131000-724000	Reisegebühren	2225	3225	24	200,00	400,00	336,15	200,00	400,00	336,15
1/131000-728000	Entgelte für sonstige Leistungen (Gemdat, BEV)	2225	3225	24	10 000,00	10 000,00	8 810,82	10 000,00	10 000,00	8 809,39
SU 22 / 32	Summe Aufwendungen / Auszahlungen operative Gebarung				193 400,00	198 000,00	158 873,44	192 400,00	194 000,00	157 787,91
SA 0 / SA 1	(0) Nettoergebnis (21 - 22) / (1) Geldfluss operative Gebarung (31 - 32)				-173 400,00	-178 000,00	-142 341,41	-172 400,00	-174 000,00	-142 768,81
SA01	Saldo (01) Haushaltsrücklagen (230 - 240)				0,00	0,00	0,00	0,00	0,00	0,00
SA00	Saldo (00) Nettoergebnis nach Haushaltsrücklagen (Saldo 0 + Saldo 01)				-173 400,00	-178 000,00	-142 341,41			
Investive Gebarung										
SU 33	Summe Einzahlungen investive Gebarung							0,00	0,00	0,00
SU 34	Summe Auszahlungen investive Gebarung							0,00	0,00	0,00
SA2	Saldo (2) Geldfluss aus der Investiven Gebarung (33 - 34)							0,00	0,00	0,00
SA3	Saldo (3) Nettofinanzierungssaldo (Saldo 1 + Saldo 2)							-172 400,00	-174 000,00	-142 768,81
Finanzierungstätigkeit										
SU 35	Summe Einzahlungen aus der Finanzierungstätigkeit							0,00	0,00	0,00
SU 36	Summe Auszahlungen aus der Finanzierungstätigkeit							0,00	0,00	0,00
SA4	Saldo (4) Geldfluss aus der Finanzierungstätigkeit (35 - 36)							0,00	0,00	0,00
SA5	Saldo (5) Geldfluss aus der voranschlagswirksamen Gebarung (Saldo 3 + Saldo 4)							-172 400,00	-174 000,00	-142 768,81

		MVAG VC QU			Ergebnisvoranschlag			Finanzierungsvoranschlag		
		EH	FH		VA 2025	VA 2024	RA 2023	VA 2025	VA 2024	RA 2023
133	Veterinärpolizei									
133000	Veterinärpolizei									
Operative Gebarung										
2/133000+808000	Verkauf von Hundemarken	2116	3116	16	200,00	200,00	225,00	200,00	200,00	219,00
SU 21 / 31	Summe Erträge / Einzahlungen operative Gebarung				200,00	200,00	225,00	200,00	200,00	219,00
1/133000-413000	Ankauf von Hundemarken	2221	3221	23	400,00	400,00	310,48	400,00	400,00	310,48
SU 22 / 32	Summe Aufwendungen / Auszahlungen operative Gebarung				400,00	400,00	310,48	400,00	400,00	310,48
SA 0 / SA 1	(0) Nettoergebnis (21 - 22) / (1) Geldfluss operative Gebarung (31 - 32)				-200,00	-200,00	-85,48	-200,00	-200,00	-91,48
SA01	Saldo (01) Haushaltsrücklagen (230 - 240)				0,00	0,00	0,00	0,00	0,00	0,00
SA00	Saldo (00) Nettoergebnis nach Haushaltsrücklagen (Saldo 0 + Saldo 01)				-200,00	-200,00	-85,48			
Investive Gebarung										
SU 33	Summe Einzahlungen investive Gebarung							0,00	0,00	0,00
SU 34	Summe Auszahlungen investive Gebarung							0,00	0,00	0,00
SA2	Saldo (2) Geldfluss aus der Investiven Gebarung (33 - 34)							0,00	0,00	0,00
SA3	Saldo (3) Nettofinanzierungssaldo (Saldo 1 + Saldo 2)							-200,00	-200,00	-91,48
Finanzierungstätigkeit										
SU 35	Summe Einzahlungen aus der Finanzierungstätigkeit							0,00	0,00	0,00
SU 36	Summe Auszahlungen aus der Finanzierungstätigkeit							0,00	0,00	0,00
SA4	Saldo (4) Geldfluss aus der Finanzierungstätigkeit (35 - 36)							0,00	0,00	0,00
SA5	Saldo (5) Geldfluss aus der voranschlagswirksamen Gebarung (Saldo 3 + Saldo 4)							-200,00	-200,00	-91,48
16	Feuerwehrwesen									
163	Freiwillige Feuerwehren									
163000	Freiwillige Feuerwehren									
Operative Gebarung										
6/163000+803000	Veräußerungen von technischen Anlagen, Fahrzeugen und Maschinen	2116		31			117 753,01			
2/163000+813000	Erträge aus der Auflösung von Investitionszuschüssen (Kapitaltransfers)	2127			38 800,00	40 700,00	67 195,92			
6/163000+829910	Zuführung v. op. Gebarung	2116	3116	18			103,89			103,89
6/163000+871000	Kapitaltransfers aus Gemeinde-Bedarfszuweisungsmitteln	2121	3121	1	100 000,00			100 000,00		
6/163000+871120	Bedarfszuw. (Ust-Erstatt. FF Böheimkirchen-Markt)	2121	3121	1 33			71 093,04			71 093,04
6/163000+871160	Bedarfszuweisung (Ust- Erstatt. M. Jeutendorf-Mauterheim)	2121	3121	1 33		10 000,00			10 000,00	
SU 21 / 31	Summe Erträge / Einzahlungen operative Gebarung				138 800,00	50 700,00	256 145,86	100 000,00	10 000,00	71 196,93
1/163000-614000	Instandhaltung von Gebäuden	2224	3224	24	3 000,00	6 000,00		3 000,00	6 000,00	

		MVAG		VC QU	Ergebnisvoranschlag			Finanzierungsvoranschlag		
		EH	FH		VA 2025	VA 2024	RA 2023	VA 2025	VA 2024	RA 2023
1/163000-670000	Versicherungen	2222	3222	24	20 000,00	16 500,00	14 248,01	20 000,00	16 500,00	14 248,01
1/163000-680000	Planmäßige Abschreibung	2226			142 500,00	139 700,00	144 136,09			
1/163000-683000	Verluste aus dem Abgang von Sachanlagen und immateriellen Vermögenswerten	2226					84 016,14			
1/163000-711000	Gebühren f. Benützung v. Gemeindeeinricht.	2225	3225	24	6 500,00	6 500,00	5 662,96	6 500,00	6 500,00	5 662,96
1/163000-728000	Entgelte für sonstige Leistungen (Arzt etc.)	2225	3225	24	1 000,00	1 000,00		1 000,00	1 000,00	
5/163000-729910	Zuführung an op. Gebarung Rückf.	2225	3225	1 24			21 299,53			21 299,53
1/163000-754000	Laufende Transferzahlungen an Freiw. Feuerwehren	2231	3231	26	33 000,00	33 000,00	28 550,00	33 000,00	33 000,00	28 550,00
SU 22 / 32	Summe Aufwendungen / Auszahlungen operative Gebarung				206 000,00	202 700,00	297 912,73	63 500,00	63 000,00	69 760,50
SA 0 / SA 1	(0) Nettoergebnis (21 - 22) / (1) Geldfluss operative Gebarung (31 - 32)				-67 200,00	-152 000,00	-41 766,87	36 500,00	-53 000,00	1 436,43
6/163000+895051	Entnahmen von allgemeinen Haushaltsrücklagen	2301		1	29 300,00	37 700,00	40 007,65			
SA01	Saldo (01) Haushaltsrücklagen (230 - 240)				29 300,00	37 700,00	40 007,65	0,00	0,00	0,00
SA00	Saldo (00) Nettoergebnis nach Haushaltsrücklagen (Saldo 0 + Saldo 01)				-37 900,00	-114 300,00	-1 759,22			
Investive Gebarung										
6/163000+301020	Subvention LFWVB WLF Böheimkirchen	3331	1 33							88 000,00
6/163000+301021	Kapitaltransfers von Ländern, Ust-Erstattung FF-Auto	3331	1 33					33 400,00		
6/163000+301040	Kapitaltransfers von Ländern, Landesfonds und Landeskammern	3331	1					55 000,00	6 600,00	
6/163000+303020	Eigenleistung FF Böheimkirchen	3331	1 33							17 902,28
6/163000+303040	Eigenleistung FF M. Jeutendorf-Mauterheim	3331	1					74 300,00	37 700,00	
6/163000+803000	Veräußerungen von technischen Anlagen, Fahrzeugen und Maschinen	3314	31							117 753,01
SU 33	Summe Einzahlungen investive Gebarung							162 700,00	44 300,00	223 655,29
5/163000-010040	Gebäude und Bauten, Zubau M. Jeutendorf	3413	1 40							40 111,54
5/163000-040021	Fahrzeuge - Ankauf HLF 3 Böheimkirchen	3414	1 41							273 448,80
5/163000-040040	Fahrzeuge - Ankauf MTF M. Jeutendorf-Mauterheim	3414	1 41						92 000,00	
5/163000-040041	Fahrzeuge - Ankauf HLF1 M. Jeutendorf-Mauterheim	3414	1 41					292 000,00		
SU 34	Summe Auszahlungen investive Gebarung							292 000,00	92 000,00	313 560,34
SA2	Saldo (2) Geldfluss aus der Investiven Gebarung (33 - 34)							-129 300,00	-47 700,00	-89 905,05
SA3	Saldo (3) Nettofinanzierungssaldo (Saldo 1 + Saldo 2)							-92 800,00	-100 700,00	-88 468,62
Finanzierungstätigkeit										
SU 35	Summe Einzahlungen aus der Finanzierungstätigkeit							0,00	0,00	0,00

	MVAG	VC	QU	Ergebnisvoranschlag			Finanzierungsvoranschlag				
				EH	FH	VA 2025	VA 2024	RA 2023	VA 2025	VA 2024	RA 2023
SU 36											
SA4											
SA5											
163179											
Operative Gebarung											
SU 21 / 31											
SU 22 / 32											
SA 0 / SA 1											
SA01											
SA00											
Investive Gebarung											
6/163179+301179											
SU 33											
5/163179-010179											
SU 34											
SA2											
SA3											
Finanzierungstätigkeit											
6/163179+346179											
SU 35											
SU 36											
SA4											
SA5											
17											
179											
179000											
Operative Gebarung											
SU 21 / 31											
1/179000-728000											
1/179000-768000											
SU 22 / 32											
SA 0 / SA 1											
SA01											
SA00											

		MVAG VC QU			Ergebnisvoranschlag			Finanzierungsvoranschlag		
		EH	FH		VA 2025	VA 2024	RA 2023	VA 2025	VA 2024	RA 2023
Investive Gebarung										
SU 33	Summe Einzahlungen investive Gebarung							0,00	0,00	0,00
SU 34	Summe Auszahlungen investive Gebarung							0,00	0,00	0,00
SA2	Saldo (2) Geldfluss aus der Investiven Gebarung (33 – 34)							0,00	0,00	0,00
SA3	Saldo (3) Nettofinanzierungssaldo (Saldo 1 + Saldo 2)							-4 200,00	-1 700,00	-1 534,50
Finanzierungstätigkeit										
SU 35	Summe Einzahlungen aus der Finanzierungstätigkeit							0,00	0,00	0,00
SU 36	Summe Auszahlungen aus der Finanzierungstätigkeit							0,00	0,00	0,00
SA4	Saldo (4) Geldfluss aus der Finanzierungstätigkeit (35 – 36)							0,00	0,00	0,00
SA5	Saldo (5) Geldfluss aus der voranschlagswirksamen Gebarung (Saldo 3 + Saldo 4)							-4 200,00	-1 700,00	-1 534,50
18	Landesverteidigung									
180	Zivilschutz									
180000	Zivilschutz									
Operative Gebarung										
2/180000+808000	Veräußerungen von Waren (Sandsäcke)	2116	3116	16		200,00	105,00		200,00	105,00
SU 21 / 31	Summe Erträge / Einzahlungen operative Gebarung				0,00	200,00	105,00	0,00	200,00	105,00
1/180000-459000	Sonstige Verbrauchsgüter	2221	3221	23	100,00	100,00		100,00	100,00	
1/180000-680000	Planmäßige Abschreibung	2226			1 600,00	800,00	968,85			
1/180000-700000	Miete Lagerhalle	2223	3223	24		7 000,00	6 347,50		7 000,00	6 347,50
1/180000-726000	Mitgliedsbeitrag - Zivilschutz	2225	3225	24	1 200,00	1 100,00	1 074,36	1 200,00	1 100,00	1 074,36
1/180000-728000	Entgelte für sonstige Leistungen	2225	3225	24	400,00	400,00		400,00	400,00	
SU 22 / 32	Summe Aufwendungen / Auszahlungen operative Gebarung				3 300,00	9 400,00	8 390,71	1 700,00	8 600,00	7 421,86
SA 0 / SA 1	(0) Nettoergebnis (21 - 22) / (1) Geldfluss operative Gebarung (31 – 32)				-3 300,00	-9 200,00	-8 285,71	-1 700,00	-8 400,00	-7 316,86
SA01	Saldo (01) Haushaltsrücklagen (230 - 240)				0,00	0,00	0,00	0,00	0,00	0,00
SA00	Saldo (00) Nettoergebnis nach Haushaltsrücklagen (Saldo 0 + Saldo 01)				-3 300,00	-9 200,00	-8 285,71			
Investive Gebarung										
SU 33	Summe Einzahlungen investive Gebarung							0,00	0,00	0,00
1/180000-042000	Materialankauf	3415	2 41					4 500,00	4 000,00	6 550,01
SU 34	Summe Auszahlungen investive Gebarung							4 500,00	4 000,00	6 550,01
SA2	Saldo (2) Geldfluss aus der Investiven Gebarung (33 – 34)							-4 500,00	-4 000,00	-6 550,01
SA3	Saldo (3) Nettofinanzierungssaldo (Saldo 1 + Saldo 2)							-6 200,00	-12 400,00	-13 866,87
Finanzierungstätigkeit										
SU 35	Summe Einzahlungen aus der Finanzierungstätigkeit							0,00	0,00	0,00
SU 36	Summe Auszahlungen aus der Finanzierungstätigkeit							0,00	0,00	0,00
SA4	Saldo (4) Geldfluss aus der Finanzierungstätigkeit (35 – 36)							0,00	0,00	0,00

	MVAG		VC QU	Ergebnisvoranschlag			Finanzierungsvoranschlag		
	EH	FH		VA 2025	VA 2024	RA 2023	VA 2025	VA 2024	RA 2023
SA5	Saldo (5) Geldfluss aus der voranschlagswirksamen Gebarung (Saldo 3 + Saldo 4)						-6 200,00	-12 400,00	-13 866,87

		MVAG		VC QU	Ergebnisvoranschlag			Finanzierungsvoranschlag		
		EH	FH		VA 2025	VA 2024	RA 2023	VA 2025	VA 2024	RA 2023
2 Unterricht, Erziehung, Sport und Wissenschaft										
21	Allgemeinbildender Unterricht									
211	Volksschulen									
211000	Volksschulen									
Operative Gebarung										
2/211000+810000	Frühbetreuung Einnahmen	2114	3114	13	2 000,00	2 000,00	1 354,00	2 000,00	2 000,00	1 394,00
2/211000+816000	Kostenbeiträge für Turnsaalbenützung	2114	3114	13	4 800,00	4 800,00	4 875,00	4 800,00	4 800,00	4 875,00
2/211000+817000	Erträge aus der Auflösung von sonstigen Rückstellungen	2117				100,00	12 768,79			
2/211000+827000	Personalkostensätze	2116	3116	18	1 000,00	10 000,00		1 000,00	10 000,00	
2/211000+828000	Rückersätze von Ausgaben	2116	3116	18	3 700,00	3 400,00	4 200,58	3 700,00	3 400,00	4 200,58
2/211000+861000	Zinszuschuss Schul.- u. KG Fonds	2121	3121	15	3 700,00	2 400,00	5 067,60	3 700,00	2 400,00	5 067,60
SU 21 / 31	Summe Erträge / Einzahlungen operative Gebarung				15 200,00	22 700,00	28 265,97	15 200,00	22 600,00	15 537,18
1/211000-400000	Geringwertige Wirtschaftsgüter	2221	3221	23	3 600,00	3 500,00	3 520,07	3 600,00	3 500,00	3 520,07
1/211000-454000	Reinigungsmaterial	2221	3221	23	4 500,00	4 000,00	3 929,04	4 500,00	4 000,00	3 929,04
1/211000-456000	Büromaterial	2221	3221	23	3 200,00	3 000,00	2 612,42	3 200,00	3 000,00	2 612,42
1/211000-457000	Gesetzesblätter, Zeitschriften, Formulare	2221	3221	23	1 800,00	1 700,00	1 174,06	1 800,00	1 700,00	1 174,06
1/211000-459000	Sonstige Verbrauchsgüter	2221	3221	23	1 500,00	1 500,00	1 849,12	1 500,00	1 500,00	1 849,12
1/211000-510000	Geldbezüge - VB der Verwaltung	2211	3211	20	22 000,00	20 100,00	16 407,54	22 000,00	20 100,00	16 407,54
1/211000-511000	Geldbezüge - VB in handwerkli. Verwendung	2211	3211	20	239 000,00	205 100,00	171 502,63	239 000,00	205 100,00	171 502,63
1/211000-541000	Sachbezüge - VB in handwerkli. Verwendung	2213	3213		400,00	700,00	302,71	400,00	700,00	302,71
1/211000-565000	Mehrdienstleistungen	2211	3211	20		100,00			100,00	
1/211000-580000	DGB zum Ausgleichsfonds für Familienb.	2212	3212	20	9 600,00	8 400,00	6 930,64	9 600,00	8 400,00	6 930,64
1/211000-582000	DGB zur sozialen Sicherheit	2212	3212	20	11 800,00	11 300,00	10 006,43	11 800,00	11 300,00	10 006,43
1/211000-582100	DGB SV - neue VB	2212	3212	20	40 600,00	32 900,00	27 355,72	40 600,00	32 900,00	27 355,72
1/211000-582200	MV-Beitrag	2212	3212	20	3 200,00	2 700,00	2 143,03	3 200,00	2 700,00	2 143,03
1/211000-591000	Dotierung von Rückstellungen für Abfertigungen	2214			2 800,00	5 600,00				
1/211000-592000	Dotierung von Rückstellungen für Jubiläumszuwendungen	2214			3 300,00	7 000,00	542,01			
1/211000-600000	Strom	2222	3222		9 000,00			9 000,00		
1/211000-600300	Energiebezüge	2222	3222		30 000,00			30 000,00		
1/211000-614000	Instandhaltung der Gebäude	2224	3224	24	5 000,00	10 000,00	22 415,72	5 000,00	10 000,00	22 415,72
1/211000-616000	Instandhaltung von Maschinen und Anlagen	2224	3224	24	13 000,00	12 000,00	10 830,33	13 000,00	12 000,00	10 830,33
1/211000-618000	Instandhaltung Schuleinrichtung	2224	3224	24	2 200,00	2 000,00	1 543,47	2 200,00	2 000,00	1 543,47
1/211000-630000	Postdienste (Porto)	2222	3222	24	300,00	300,00	260,26	300,00	300,00	260,26

		MVAG		VC QU	Ergebnisvoranschlag			Finanzierungsvoranschlag		
		EH	FH		VA 2025	VA 2024	RA 2023	VA 2025	VA 2024	RA 2023
1/211000-631000	Telekommunikationsdienste	2222	3222	24	2 500,00	2 500,00	2 121,85	2 500,00	2 500,00	2 314,04
1/211000-640000	Rechts- und Beratungsaufwand	2222	3222		6 000,00			6 000,00		
1/211000-650000	Zinsen für Finanzschulden in Euro	2241	3241		48 000,00			48 000,00		
1/211000-670000	Versicherungen	2222	3222		8 400,00			8 400,00		
1/211000-680000	Planmäßige Abschreibung	2226			4 900,00	3 700,00	4 258,12			
1/211000-700000	Miete u. Betriebskostenabr. KG	2223	3223	24		178 000,00	151 788,13		178 000,00	151 788,13
1/211000-710000	Öffentliche Abgaben, ohne Gebühren gemäß FAG	2225	3225		3 000,00			3 000,00		
1/211000-711000	Gebühren für die Benützung von Gemeindeeinrichtungen und -anlagen gemäß FAG	2225	3225		12 500,00			12 500,00		
1/211000-724000	Reisegebühren	2225	3225	24		200,00	55,74		200,00	55,74
1/211000-725000	Lehrer- und Schülerbücherei	2225	3225	24	1 000,00	1 000,00	819,51	1 000,00	1 000,00	819,51
1/211000-728000	Filmbeitrag, GIS, Aufzug, etc.	2225	3225	24	19 000,00	11 000,00	14 190,54	19 000,00	11 000,00	14 190,54
1/211000-755000	Lfd. Transferzahlung an KG	2233	3233	27		172 800,00	126 800,00		172 800,00	126 800,00
1/211000-768000	Beistellung von Unterrichtsmaterial	2234	3234	27	2 200,00	2 000,00	2 286,87	2 200,00	2 000,00	2 286,87
SU 22 / 32	Summe Aufwendungen / Auszahlungen operative Gebarung				514 300,00	703 100,00	585 645,96	503 300,00	686 800,00	581 038,02
SA 0 / SA 1	(0) Nettoergebnis (21 - 22) / (1) Geldfluss operative Gebarung (31 - 32)				-499 100,00	-680 400,00	-557 379,99	-488 100,00	-664 200,00	-565 500,84
SA01	Saldo (01) Haushaltsrücklagen (230 - 240)				0,00	0,00	0,00	0,00	0,00	0,00
SA00	Saldo (00) Nettoergebnis nach Haushaltsrücklagen (Saldo 0 + Saldo 01)				-499 100,00	-680 400,00	-557 379,99			
Investive Gebarung										
SU 33	Summe Einzahlungen investive Gebarung							0,00	0,00	0,00
1/211000-042000	Schulmöbel, Lehrmittel		3415	2 41				10 000,00	9 000,00	10 212,42
SU 34	Summe Auszahlungen investive Gebarung							10 000,00	9 000,00	10 212,42
SA2	Saldo (2) Geldfluss aus der Investiven Gebarung (33 - 34)							-10 000,00	-9 000,00	-10 212,42
SA3	Saldo (3) Nettofinanzierungssaldo (Saldo 1 + Saldo 2)							-498 100,00	-673 200,00	-575 713,26
Finanzierungstätigkeit										
SU 35	Summe Einzahlungen aus der Finanzierungstätigkeit							0,00	0,00	0,00
1/211000-346000	Investitionsdarlehen von Finanzunternehmen		3614					151 400,00		
SU 36	Summe Auszahlungen aus der Finanzierungstätigkeit							151 400,00	0,00	0,00
SA4	Saldo (4) Geldfluss aus der Finanzierungstätigkeit (35 - 36)							-151 400,00	0,00	0,00
SA5	Saldo (5) Geldfluss aus der voranschlagswirksamen Gebarung (Saldo 3 + Saldo 4)							-649 500,00	-673 200,00	-575 713,26
211010	Schulische Nachmittagsbetreuung									
Operative Gebarung										
2/211010+861000	Personalförd. Tagesbetreuung Land NÖ	2121	3121	15	27 000,00	27 000,00	27 000,00	27 000,00	27 000,00	27 000,00
SU 21 / 31	Summe Erträge / Einzahlungen operative Gebarung				27 000,00	27 000,00	27 000,00	27 000,00	27 000,00	27 000,00
1/211010-400000	Geringwertige Wirtschaftsgüter	2221	3221	23	1 000,00	1 000,00	402,80	1 000,00	1 000,00	402,80

		MVAG VC QU			Ergebnisvoranschlag			Finanzierungsvoranschlag		
		EH	FH		VA 2025	VA 2024	RA 2023	VA 2025	VA 2024	RA 2023
1/211010-454000	Reinigungsmittel	2221	3221	23	300,00	400,00	259,96	300,00	400,00	259,96
1/211010-456000	Schreib-, Zeichen- und sonst. Büromittel	2221	3221	23	1 000,00	500,00	184,34	1 000,00	500,00	184,34
1/211010-459000	Sonstige Verbrauchsgüter	2221	3221	23	700,00	500,00	429,61	700,00	500,00	429,61
1/211010-728000	Entg. f. sonst. Leist.	2225	3225	24	86 000,00	75 000,00	75 058,08	86 000,00	75 000,00	59 875,04
SU 22 / 32	Summe Aufwendungen / Auszahlungen operative Gebarung				89 000,00	77 400,00	76 334,79	89 000,00	77 400,00	61 151,75
SA 0 / SA 1	(0) Nettoergebnis (21 - 22) / (1) Geldfluss operative Gebarung (31 - 32)				-62 000,00	-50 400,00	-49 334,79	-62 000,00	-50 400,00	-34 151,75
SA01	Saldo (01) Haushaltsrücklagen (230 - 240)				0,00	0,00	0,00	0,00	0,00	0,00
SA00	Saldo (00) Nettoergebnis nach Haushaltsrücklagen (Saldo 0 + Saldo 01)				-62 000,00	-50 400,00	-49 334,79			
Investive Gebarung										
SU 33	Summe Einzahlungen investive Gebarung							0,00	0,00	0,00
SU 34	Summe Auszahlungen investive Gebarung							0,00	0,00	0,00
SA2	Saldo (2) Geldfluss aus der Investiven Gebarung (33 - 34)							0,00	0,00	0,00
SA3	Saldo (3) Nettofinanzierungssaldo (Saldo 1 + Saldo 2)							-62 000,00	-50 400,00	-34 151,75
Finanzierungstätigkeit										
SU 35	Summe Einzahlungen aus der Finanzierungstätigkeit							0,00	0,00	0,00
SU 36	Summe Auszahlungen aus der Finanzierungstätigkeit							0,00	0,00	0,00
SA4	Saldo (4) Geldfluss aus der Finanzierungstätigkeit (35 - 36)							0,00	0,00	0,00
SA5	Saldo (5) Geldfluss aus der voranschlagswirksamen Gebarung (Saldo 3 + Saldo 4)							-62 000,00	-50 400,00	-34 151,75
212	Mittelschulen									
212000	Neue Mittelschulen									
Operative Gebarung										
2/212000+811000	Untermietzins Mittelschulgde. Bhk	2115	3115	14	163 000,00	170 200,00	162 500,00	163 000,00	170 200,00	162 500,00
2/212000+811010	Betriebskostenersätze Msgde.	2115	3115	14	16 400,00	174 700,00	157 700,31	16 400,00	174 700,00	157 700,31
SU 21 / 31	Summe Erträge / Einzahlungen operative Gebarung				179 400,00	344 900,00	320 200,31	179 400,00	344 900,00	320 200,31
1/212000-650000	Zinsen für Finanzschulden in Euro	2241	3241		12 100,00			12 100,00		
1/212000-700000	Miete u. Betriebskosten KG	2223	3223	24		238 800,00	221 800,31		238 800,00	221 800,31
1/212000-752000	Transfers an Gemeinden, Gemeindeverbände (Umlagen Mittelschulgemeinden)	2231	3231	26	414 000,00	386 000,00	348 393,94	414 000,00	386 000,00	348 393,94
1/212000-755000	Lfd. Transferzahlung an KG	2233	3233	27		106 100,00	98 400,00		106 100,00	98 400,00
SU 22 / 32	Summe Aufwendungen / Auszahlungen operative Gebarung				426 100,00	730 900,00	668 594,25	426 100,00	730 900,00	668 594,25
SA 0 / SA 1	(0) Nettoergebnis (21 - 22) / (1) Geldfluss operative Gebarung (31 - 32)				-246 700,00	-386 000,00	-348 393,94	-246 700,00	-386 000,00	-348 393,94
SA01	Saldo (01) Haushaltsrücklagen (230 - 240)				0,00	0,00	0,00	0,00	0,00	0,00
SA00	Saldo (00) Nettoergebnis nach Haushaltsrücklagen (Saldo 0 + Saldo 01)				-246 700,00	-386 000,00	-348 393,94			
Investive Gebarung										
SU 33	Summe Einzahlungen investive Gebarung							0,00	0,00	0,00
SU 34	Summe Auszahlungen investive Gebarung							0,00	0,00	0,00

	MVAG	VC QU	Ergebnisvoranschlag			Finanzierungsvoranschlag				
			EH	FH	VA 2025	VA 2024	RA 2023	VA 2025	VA 2024	RA 2023
SA2								0,00	0,00	0,00
SA3								-246 700,00	-386 000,00	-348 393,94
Finanzierungstätigkeit										
SU 35								0,00	0,00	0,00
1/212000-346000								150 800,00		
SU 36								150 800,00	0,00	0,00
SA4								-150 800,00	0,00	0,00
SA5								-397 500,00	-386 000,00	-348 393,94
213										
213000										
Operative Gebarung										
SU 21 / 31								0,00	0,00	0,00
1/213000-752000								72 000,00	69 200,00	25 163,63
SU 22 / 32								72 000,00	69 200,00	25 163,63
SA 0 / SA 1								-72 000,00	-69 200,00	-25 163,63
SA01								0,00	0,00	0,00
SA00								-72 000,00	-69 200,00	-25 163,63
Investive Gebarung										
SU 33								0,00	0,00	0,00
SU 34								0,00	0,00	0,00
SA2								0,00	0,00	0,00
SA3								-72 000,00	-69 200,00	-25 163,63
Finanzierungstätigkeit										
SU 35								0,00	0,00	0,00
SU 36								0,00	0,00	0,00
SA4								0,00	0,00	0,00
SA5								-72 000,00	-69 200,00	-25 163,63
22										
220										
220000										
Operative Gebarung										
SU 21 / 31								0,00	0,00	0,00

		MVAG VC QU			Ergebnisvoranschlag			Finanzierungsvoranschlag		
		EH	FH		VA 2025	VA 2024	RA 2023	VA 2025	VA 2024	RA 2023
1/220000-751000	Berufsschülerhaltungsbeitrag	2231	3231	26	164 400,00	178 700,00	144 900,00	164 400,00	178 700,00	144 900,00
SU 22 / 32	Summe Aufwendungen / Auszahlungen operative Gebarung				164 400,00	178 700,00	144 900,00	164 400,00	178 700,00	144 900,00
SA 0 / SA 1	(0) Nettoergebnis (21 - 22) / (1) Geldfluss operative Gebarung (31 - 32)				-164 400,00	-178 700,00	-144 900,00	-164 400,00	-178 700,00	-144 900,00
SA01	Saldo (01) Haushaltsrücklagen (230 - 240)				0,00	0,00	0,00	0,00	0,00	0,00
SA00	Saldo (00) Nettoergebnis nach Haushaltsrücklagen (Saldo 0 + Saldo 01)				-164 400,00	-178 700,00	-144 900,00			
Investive Gebarung										
SU 33	Summe Einzahlungen investive Gebarung							0,00	0,00	0,00
SU 34	Summe Auszahlungen investive Gebarung							0,00	0,00	0,00
SA2	Saldo (2) Geldfluss aus der Investiven Gebarung (33 - 34)							0,00	0,00	0,00
SA3	Saldo (3) Nettofinanzierungssaldo (Saldo 1 + Saldo 2)							-164 400,00	-178 700,00	-144 900,00
Finanzierungstätigkeit										
SU 35	Summe Einzahlungen aus der Finanzierungstätigkeit							0,00	0,00	0,00
SU 36	Summe Auszahlungen aus der Finanzierungstätigkeit							0,00	0,00	0,00
SA4	Saldo (4) Geldfluss aus der Finanzierungstätigkeit (35 - 36)							0,00	0,00	0,00
SA5	Saldo (5) Geldfluss aus der voranschlagswirksamen Gebarung (Saldo 3 + Saldo 4)							-164 400,00	-178 700,00	-144 900,00
23	Förderung des Unterrichts									
232	Schülerinnen- und Schülerbetreuung									
232000	Schülerinnen- und Schülerbetreuung									
Operative Gebarung										
2/232000+816000	Ersatz für Schülerlotsen (MSGDE)	2114	3114	13	800,00	800,00	800,00	800,00	800,00	800,00
2/232000+829000	Ferienspiel Sponsorbeiträge etc.	2116	3116	18	1 000,00	1 000,00	799,50	1 000,00	1 000,00	799,50
SU 21 / 31	Summe Erträge / Einzahlungen operative Gebarung				1 800,00	1 800,00	1 599,50	1 800,00	1 800,00	1 599,50
1/232000-728000	Ferienspiel	2225	3225	24	2 000,00	2 000,00	1 401,18	2 000,00	2 000,00	1 401,18
1/232000-728010	Entgelte f. sonst. Leist. (Schülerlotsen)	2225	3225	24	3 000,00	2 200,00	3 033,98	3 000,00	2 200,00	3 033,98
SU 22 / 32	Summe Aufwendungen / Auszahlungen operative Gebarung				5 000,00	4 200,00	4 435,16	5 000,00	4 200,00	4 435,16
SA 0 / SA 1	(0) Nettoergebnis (21 - 22) / (1) Geldfluss operative Gebarung (31 - 32)				-3 200,00	-2 400,00	-2 835,66	-3 200,00	-2 400,00	-2 835,66
SA01	Saldo (01) Haushaltsrücklagen (230 - 240)				0,00	0,00	0,00	0,00	0,00	0,00
SA00	Saldo (00) Nettoergebnis nach Haushaltsrücklagen (Saldo 0 + Saldo 01)				-3 200,00	-2 400,00	-2 835,66			
Investive Gebarung										
SU 33	Summe Einzahlungen investive Gebarung							0,00	0,00	0,00
SU 34	Summe Auszahlungen investive Gebarung							0,00	0,00	0,00
SA2	Saldo (2) Geldfluss aus der Investiven Gebarung (33 - 34)							0,00	0,00	0,00
SA3	Saldo (3) Nettofinanzierungssaldo (Saldo 1 + Saldo 2)							-3 200,00	-2 400,00	-2 835,66
Finanzierungstätigkeit										
SU 35	Summe Einzahlungen aus der Finanzierungstätigkeit							0,00	0,00	0,00
SU 36	Summe Auszahlungen aus der Finanzierungstätigkeit							0,00	0,00	0,00

		MVAG VC QU			Ergebnisvoranschlag			Finanzierungsvoranschlag		
		EH	FH		VA 2025	VA 2024	RA 2023	VA 2025	VA 2024	RA 2023
SA4	Saldo (4) Geldfluss aus der Finanzierungstätigkeit (35 – 36)							0,00	0,00	0,00
SA5	Saldo (5) Geldfluss aus der voranschlagswirksamen Gebarung (Saldo 3 + Saldo 4)							-3 200,00	-2 400,00	-2 835,66
24	Vorschulische Erziehung									
240	Kindergärten									
240000	Kindergärten									
	Operative Gebarung									
2/240000+810010	Elternbeiträge Kindergarten Aufeldstraße 8a (Haus II)	2114	3114	13	14 600,00	17 000,00	17 473,44	14 600,00	17 000,00	17 349,54
2/240000+810020	Elterbeiträge Kindergarten Stockhofstraße	2114	3114	13	13 100,00	12 500,00	11 597,04	13 100,00	12 500,00	11 568,72
2/240000+810030	Elternbeiträge Kindergarten Aufeld 8 (Haus I)	2114	3114		6 800,00			6 800,00		
2/240000+810060	Stromeinlieferung PV-Anlage KIGA	2114	3114		1 000,00			1 000,00		
2/240000+810100	Elternbeiträge für Nachmittagsbetreuung	2114	3114	13	33 700,00	24 000,00	25 010,10	33 700,00	24 000,00	25 541,10
2/240000+810200	Fahrtkostenersätze der Eltern	2114	3114	13	5 600,00	4 900,00	5 618,51	5 600,00	4 900,00	5 618,51
2/240000+810300	Elternbeitrag Mittagessen	2114	3114	13	25 000,00	22 100,00	23 911,12	25 000,00	22 100,00	23 949,37
2/240000+811000	Miet- und Pachtertrag	2115	3115	14	600,00	200,00	675,00	600,00	200,00	570,00
2/240000+813000	Erträge aus der Auflösung von Investitionszuschüssen (Kapitaltransfers)	2127			21 400,00	21 400,00	21 378,70			
2/240000+816000	Kostenersätze f. sonst. Leistungen	2114	3114	13		13 800,00	14 957,01		13 800,00	14 957,01
2/240000+817000	Erträge aus der Auflösung von sonstigen Rückstellungen	2117				37 300,00	25 669,59			
2/240000+829000	Sonstige Einnahmen (Spenden, Zinsen etc.)	2116	3116	18	800,00	100,00	976,00	800,00	100,00	976,00
2/240000+861000	Zinsenzuschuss KG Stockhof Gr. 3	2121	3121	15	5 100,00	5 800,00	6 598,67	5 100,00	5 800,00	6 598,67
2/240000+861010	Transfers von Ländern (Förd. NÖ Ferienbetreuung KIGA, etc.)	2121	3121	15	3 000,00	6 300,00	2 100,00	3 000,00	6 300,00	2 100,00
2/240000+861100	Zinsenzuschuss D1-06	2121	3121	15	100,00	400,00	1 778,32	100,00	400,00	1 778,32
2/240000+861200	Zinsenzuschuss Stockhof Gr. 4	2121	3121	15	7 200,00	8 000,00	8 820,00	7 200,00	8 000,00	8 820,00
2/240000+861300	Zinsenzuschuss D1-05 (Aufeld neu)	2121	3121	15	1 200,00	2 900,00	5 281,16	1 200,00	2 900,00	5 281,16
SU 21 / 31	Summe Erträge / Einzahlungen operative Gebarung				139 200,00	176 700,00	171 844,66	117 800,00	118 000,00	125 108,40
1/240000-400000	Geringwertige Wirtschaftsgüter	2221	3221	23	3 500,00	2 000,00	2 021,02	3 500,00	2 000,00	2 021,02
1/240000-451000	Beheizung	2221	3221	23	4 000,00	6 000,00	3 559,72	4 000,00	6 000,00	3 559,72
1/240000-454000	Reinigungsmittel	2221	3221	23	6 000,00	5 000,00	4 535,76	6 000,00	5 000,00	4 535,76
1/240000-456000	Büromaterial	2221	3221	23	400,00	400,00	190,20	400,00	400,00	190,20
1/240000-459000	Sonstige Verbrauchsgüter	2221	3221	23	700,00	500,00	498,58	700,00	500,00	498,58
1/240000-459010	Sonstige Verbrauchsgüter Kindergarten Aufeld 8a (Haus II)	2221	3221	23	14 600,00	17 600,00	17 060,57	14 600,00	17 600,00	16 949,04

		MVAG		VC QU	Ergebnisvoranschlag			Finanzierungsvoranschlag		
		EH	FH		VA 2025	VA 2024	RA 2023	VA 2025	VA 2024	RA 2023
1/240000-459020	Sonstige Verbrauchsgüter Kindergarten Stockhof	2221	3221	23	13 100,00	12 500,00	11 432,32	13 100,00	12 500,00	11 276,14
1/240000-459030	Sonstige Verbrauchsgüter Kindergarten Aufeld 8 (Haus I)	2221	3221		6 800,00			6 800,00		
1/240000-511000	Geldbezüge - VB in handwerkli. Verwendung	2211	3211	20	465 700,00	450 800,00	354 098,36	465 700,00	450 800,00	354 098,36
1/240000-580000	DGB zum Ausgleichsfonds für Familienb.	2212	3212	20	16 600,00	14 500,00	13 152,90	16 600,00	14 500,00	13 152,90
1/240000-582000	DGB zur sozialen Sicherheit	2212	3212	20		8 100,00	7 839,88		8 100,00	7 839,88
1/240000-582100	DGB SV - neue VB	2212	3212	20	93 600,00	79 200,00	67 219,66	93 600,00	79 200,00	67 219,66
1/240000-582200	MV-Beitrag	2212	3212	20	7 100,00	6 100,00	5 119,60	7 100,00	6 100,00	5 119,60
1/240000-591000	Dotierung von Rückstellungen für Abfertigungen	2214					1 609,26			
1/240000-592000	Dotierung von Rückstellungen für Jubiläumsszuwendungen	2214			8 700,00	12 400,00	450,17			
1/240000-600000	Strom	2222	3222	24	9 000,00	20 000,00	17 997,09	9 000,00	20 000,00	17 997,09
1/240000-600100	Gas	2222	3222	24	2 000,00	5 000,00	3 039,04	2 000,00	5 000,00	3 039,04
1/240000-614000	Instandhaltung der Gebäude	2224	3224	24	10 000,00	20 000,00	11 621,46	10 000,00	20 000,00	11 456,73
1/240000-620000	Transportkosten für Kinder	2222	3222	24	48 000,00	48 000,00	42 580,00	48 000,00	48 000,00	42 580,00
1/240000-630000	Postdienste (Porto)	2222	3222	24	100,00	100,00		100,00	100,00	
1/240000-631000	Telekommunikationsdienste	2222	3222	24	2 000,00	2 000,00	1 577,78	2 000,00	2 000,00	1 582,63
1/240000-650000	Zinsen für Finanzschulden - Inland	2241	3241	25	35 100,00	50 700,00	34 129,28	35 100,00	50 700,00	34 129,28
1/240000-670000	Versicherungen	2222	3222	24	7 000,00	7 000,00	6 069,10	7 000,00	7 000,00	6 069,10
1/240000-680000	Planmäßige Abschreibung	2226			124 500,00	121 400,00	122 537,81			
1/240000-710000	Öffentliche Abgaben	2225	3225	24	900,00	900,00	682,40	900,00	900,00	682,40
1/240000-711000	Gebühren f. Benützung v. Gemeindeeinricht.	2225	3225	24	10 000,00	10 000,00	8 559,79	10 000,00	10 000,00	8 559,79
1/240000-720000	Kostenbeiträge für Leistungen (Bauhof)	2225	3225	24	10 400,00	10 000,00	10 325,47	10 400,00	10 000,00	10 325,47
1/240000-724000	Reisegebühren	2225	3225	24	100,00	200,00	35,81	100,00	200,00	35,81
1/240000-728000	Entgelte f. sonst. Leistungen (Essen etc.)	2225	3225	24	40 000,00	40 000,00	37 022,02	40 000,00	40 000,00	35 013,02
SU 22 / 32	Summe Aufwendungen / Auszahlungen operative Gebarung				939 900,00	950 400,00	784 965,05	806 700,00	816 600,00	657 931,22
SA 0 / SA 1	(0) Nettoergebnis (21 - 22) / (1) Geldfluss operative Gebarung (31 - 32)				-800 700,00	-773 700,00	-613 120,39	-688 900,00	-698 600,00	-532 822,82
6/240000+895001	Entnahmen von allgemeinen Haushaltsrücklagen	2301		1			37 565,95			
6/240000+895101	Entnahmen von allgemeinen Haushaltsrücklagen	2301		1	25 000,00	25 000,00				
SA01	Saldo (01) Haushaltsrücklagen (230 - 240)				25 000,00	25 000,00	37 565,95	0,00	0,00	0,00
SA00	Saldo (00) Nettoergebnis nach Haushaltsrücklagen (Saldo 0 + Saldo 01)				-775 700,00	-748 700,00	-575 554,44			
Investive Gebarung										
SU 33	Summe Einzahlungen investive Gebarung							0,00	0,00	0,00
5/240000-010000	Gebäude und Bauten		3413	1 40				25 000,00	25 000,00	
1/240000-042000	Anschaffungen		3415	2 41				25 000,00	7 000,00	5 590,02

		MVAG		VC	QU	Ergebnisvoranschlag			Finanzierungsvoranschlag			
		EH	FH			VA 2025	VA 2024	RA 2023	VA 2025	VA 2024	RA 2023	
5/240000-050020	PV - Anlage KIGA			3412	1	40						37 565,95
SU 34	Summe Auszahlungen investive Gebarung								50 000,00	32 000,00		43 155,97
SA2	Saldo (2) Geldfluss aus der Investiven Gebarung (33 – 34)								-50 000,00	-32 000,00		-43 155,97
SA3	Saldo (3) Nettofinanzierungssaldo (Saldo 1 + Saldo 2)								-738 900,00	-730 600,00		-575 978,79
Finanzierungstätigkeit												
SU 35	Summe Einzahlungen aus der Finanzierungstätigkeit								0,00	0,00		0,00
1/240000-346000	Tilgung Darlehen Kindergärten			3614		65			95 500,00	95 500,00		95 419,39
SU 36	Summe Auszahlungen aus der Finanzierungstätigkeit								95 500,00	95 500,00		95 419,39
SA4	Saldo (4) Geldfluss aus der Finanzierungstätigkeit (35 – 36)								-95 500,00	-95 500,00		-95 419,39
SA5	Saldo (5) Geldfluss aus der voranschlagswirksamen Gebarung (Saldo 3 + Saldo 4)								-834 400,00	-826 100,00		-671 398,18
240010	Kleinkinderbetreuung											
Operative Gebarung												
2/240010+810000	Kostensatz v. Gemeinden		2114	3114					4 000,00		4 000,00	
2/240010+811000	Miete u. BK		2115	3115		14			15 800,00	15 800,00	13 318,76	15 800,00
2/240010+813000	Erträge aus der Auflösung von Investitionszuschüssen (Kapitaltransfers)		2127						17 300,00	17 300,00	17 333,33	
2/240010+860000	Transfers von Bund, Bundesfonds und Bundeskammern		2121	3121					138 200,00		138 200,00	
2/240010+861000	Transfers von Ländern, Landesfonds und Landeskammern		2121	3121		15			81 400,00	60 000,00	76 200,00	81 400,00
SU 21 / 31	Summe Erträge / Einzahlungen operative Gebarung								256 700,00	93 100,00	106 852,09	239 400,00
1/240010-400000	Geringwertige Wirtschaftsgüter (GWG)	2221	3221		23				1 000,00	1 000,00	1 956,63	1 000,00
1/240010-454000	Reinigungsmittel	2221	3221		23				300,00	300,00	56,34	300,00
1/240010-456000	Schreib-, Zeichen- und sonstige Büromittel	2221	3221		23				800,00	1 000,00	493,40	800,00
1/240010-614000	Instandhaltung von Gebäuden und Bauten	2224	3224		24				500,00	500,00	124,23	500,00
1/240010-680000	Planmäßige Abschreibung	2226							17 000,00	19 900,00	20 100,94	
1/240010-700000	Miet- und Pachtaufwand	2223	3223		24				15 000,00	15 000,00	11 882,59	15 000,00
1/240010-700100	Betriebskosten	2223	3223		24				6 500,00	5 000,00	3 786,24	6 500,00
1/240010-710000	Öffentliche Abgaben, ohne Gebühren gemäß FAG	2225	3225		24				100,00	100,00	15,00	100,00
1/240010-711000	Gebühren für die Benützung von Gemeindeeinrichtungen und Anlagen gemäß FAG	2225	3225		24				500,00	500,00	279,82	500,00
1/240010-728000	Entgelte für sonstige Leistungen	2225	3225		24				200 000,00	126 700,00	90 766,61	200 000,00
1/240010-752000	Transfers an Gemeinden (Ersatzleistungen TBE)	2231	3231		26				9 600,00	8 500,00	1 260,00	9 600,00
SU 22 / 32	Summe Aufwendungen / Auszahlungen operative Gebarung								251 300,00	178 500,00	130 721,80	234 300,00
SA 0 / SA 1	(0) Nettoergebnis (21 - 22) / (1) Geldfluss operative Gebarung (31 – 32)								5 400,00	-85 400,00	-23 869,71	5 100,00

		MVAG		VC QU	Ergebnisvoranschlag			Finanzierungsvoranschlag		
		EH	FH		VA 2025	VA 2024	RA 2023	VA 2025	VA 2024	RA 2023
SA01	Saldo (01) Haushaltsrücklagen (230 - 240)				0,00	0,00	0,00	0,00	0,00	0,00
SA00	Saldo (00) Nettoergebnis nach Haushaltsrücklagen (Saldo 0 + Saldo 01)				5 400,00	-85 400,00	-23 869,71			
Investive Gebarung										
SU 33	Summe Einzahlungen investive Gebarung							0,00	0,00	0,00
1/240010-042000	Amts-, Betriebs- und Geschäftsausstattung			3415 2 41				1 000,00	5 000,00	2 976,00
SU 34	Summe Auszahlungen investive Gebarung							1 000,00	5 000,00	2 976,00
SA2	Saldo (2) Geldfluss aus der Investiven Gebarung (33 – 34)							-1 000,00	-5 000,00	-2 976,00
SA3	Saldo (3) Nettofinanzierungssaldo (Saldo 1 + Saldo 2)							4 100,00	-87 800,00	-10 081,98
Finanzierungstätigkeit										
SU 35	Summe Einzahlungen aus der Finanzierungstätigkeit							0,00	0,00	0,00
SU 36	Summe Auszahlungen aus der Finanzierungstätigkeit							0,00	0,00	0,00
SA4	Saldo (4) Geldfluss aus der Finanzierungstätigkeit (35 – 36)							0,00	0,00	0,00
SA5	Saldo (5) Geldfluss aus der voranschlagswirksamen Gebarung (Saldo 3 + Saldo 4)							4 100,00	-87 800,00	-10 081,98
240179	Kindergärten Hochwasserschäden									
Operative Gebarung										
SU 21 / 31	Summe Erträge / Einzahlungen operative Gebarung				0,00	0,00	0,00	0,00	0,00	0,00
SU 22 / 32	Summe Aufwendungen / Auszahlungen operative Gebarung				0,00	0,00	0,00	0,00	0,00	0,00
SA 0 / SA 1	(0) Nettoergebnis (21 - 22) / (1) Geldfluss operative Gebarung (31 – 32)				0,00	0,00	0,00	0,00	0,00	0,00
SA01	Saldo (01) Haushaltsrücklagen (230 - 240)				0,00	0,00	0,00	0,00	0,00	0,00
SA00	Saldo (00) Nettoergebnis nach Haushaltsrücklagen (Saldo 0 + Saldo 01)				0,00	0,00	0,00			
Investive Gebarung										
6/240179+301179	Katastrophenfonds HW			3331 1				174 300,00		
SU 33	Summe Einzahlungen investive Gebarung							174 300,00	0,00	0,00
5/240179-010179	Hochwasserschäden Kindergärten			3413 1				348 600,00		
SU 34	Summe Auszahlungen investive Gebarung							348 600,00	0,00	0,00
SA2	Saldo (2) Geldfluss aus der Investiven Gebarung (33 – 34)							-174 300,00	0,00	0,00
SA3	Saldo (3) Nettofinanzierungssaldo (Saldo 1 + Saldo 2)							-174 300,00	0,00	0,00
Finanzierungstätigkeit										
6/240179+346179	Investitionsdarlehen von Finanzunternehmen			3514 1				174 300,00		
SU 35	Summe Einzahlungen aus der Finanzierungstätigkeit							174 300,00	0,00	0,00
SU 36	Summe Auszahlungen aus der Finanzierungstätigkeit							0,00	0,00	0,00
SA4	Saldo (4) Geldfluss aus der Finanzierungstätigkeit (35 – 36)							174 300,00	0,00	0,00
SA5	Saldo (5) Geldfluss aus der voranschlagswirksamen Gebarung (Saldo 3 + Saldo 4)							0,00	0,00	0,00

		MVAG		VC QU	Ergebnisvoranschlag			Finanzierungsvoranschlag		
		EH	FH		VA 2025	VA 2024	RA 2023	VA 2025	VA 2024	RA 2023
26	Sport und außerschulische Leibeserziehung									
262	Sportplätze									
262000	Sportplätze									
Operative Gebarung										
2/262000+813000	Erträge aus der Auflösung von Investitionszuschüssen (Kapitaltransfers)		2127		3 000,00	3 000,00	3 018,22			
SU 21 / 31	Summe Erträge / Einzahlungen operative Gebarung				3 000,00	3 000,00	3 018,22	0,00	0,00	0,00
1/262000-600000	Strom	2222	3222	24	5 000,00	15 000,00	12 498,53	5 000,00	15 000,00	12 498,53
1/262000-613000	Instandhaltung der Sportanlagen	2224	3224	24	5 000,00	12 000,00	14 146,37	5 000,00	12 000,00	14 146,37
1/262000-650000	Zinsen für Finanzschulden in Euro	2241	3241	1	2 000,00			2 000,00		
1/262000-680000	Planmäßige Abschreibung	2226			5 800,00	3 000,00	3 024,24			
1/262000-711000	Gebühren f. Benützung v. Gemeindeeinricht.	2225	3225	24	1 800,00	1 800,00	1 246,47	1 800,00	1 800,00	1 246,47
1/262000-720000	Kostenbeiträge für Leistungen (Bauhof)	2225	3225	24	2 500,00	2 000,00	2 472,17	2 500,00	2 000,00	2 472,17
SU 22 / 32	Summe Aufwendungen / Auszahlungen operative Gebarung				22 100,00	33 800,00	33 387,78	16 300,00	30 800,00	30 363,54
SA 0 / SA 1	(0) Nettoergebnis (21 - 22) / (1) Geldfluss operative Gebarung (31 - 32)				-19 100,00	-30 800,00	-30 369,56	-16 300,00	-30 800,00	-30 363,54
SA01	Saldo (01) Haushaltsrücklagen (230 - 240)				0,00	0,00	0,00	0,00	0,00	0,00
SA00	Saldo (00) Nettoergebnis nach Haushaltsrücklagen (Saldo 0 + Saldo 01)				-19 100,00	-30 800,00	-30 369,56			
Investive Gebarung										
SU 33	Summe Einzahlungen investive Gebarung							0,00	0,00	0,00
SU 34	Summe Auszahlungen investive Gebarung							0,00	0,00	0,00
SA2	Saldo (2) Geldfluss aus der Investiven Gebarung (33 - 34)							0,00	0,00	0,00
SA3	Saldo (3) Nettofinanzierungssaldo (Saldo 1 + Saldo 2)							-16 300,00	-30 800,00	-30 363,54
Finanzierungstätigkeit										
SU 35	Summe Einzahlungen aus der Finanzierungstätigkeit							0,00	0,00	0,00
1/262000-347000	Investitionsdarlehen von Unternehmen (ohne Finanzunternehmen) und anderen		3613					13 200,00		
SU 36	Summe Auszahlungen aus der Finanzierungstätigkeit							13 200,00	0,00	0,00
SA4	Saldo (4) Geldfluss aus der Finanzierungstätigkeit (35 - 36)							-13 200,00	0,00	0,00
SA5	Saldo (5) Geldfluss aus der voranschlagswirksamen Gebarung (Saldo 3 + Saldo 4)							-29 500,00	-30 800,00	-30 363,54
262179	Sportplätze									
Operative Gebarung										
SU 21 / 31	Summe Erträge / Einzahlungen operative Gebarung				0,00	0,00	0,00	0,00	0,00	0,00
SU 22 / 32	Summe Aufwendungen / Auszahlungen operative Gebarung				0,00	0,00	0,00	0,00	0,00	0,00
SA 0 / SA 1	(0) Nettoergebnis (21 - 22) / (1) Geldfluss operative Gebarung (31 - 32)				0,00	0,00	0,00	0,00	0,00	0,00
SA01	Saldo (01) Haushaltsrücklagen (230 - 240)				0,00	0,00	0,00	0,00	0,00	0,00
SA00	Saldo (00) Nettoergebnis nach Haushaltsrücklagen (Saldo 0 + Saldo 01)				0,00	0,00	0,00	0,00	0,00	0,00

		MVAG		VC QU	Ergebnisvoranschlag			Finanzierungsvoranschlag			
		EH	FH		VA 2025	VA 2024	RA 2023	VA 2025	VA 2024	RA 2023	
Investive Gebarung											
6/262179+301179	Katastrophenfonds HW			3331	1				25 000,00		
SU 33	Summe Einzahlungen investive Gebarung								25 000,00	0,00	0,00
5/262179-050179	Hochwasserschäden Sportplätze			3412	1				50 000,00		
SU 34	Summe Auszahlungen investive Gebarung								50 000,00	0,00	0,00
SA2	Saldo (2) Geldfluss aus der Investiven Gebarung (33 – 34)								-25 000,00	0,00	0,00
SA3	Saldo (3) Nettofinanzierungssaldo (Saldo 1 + Saldo 2)								-25 000,00	0,00	0,00
Finanzierungstätigkeit											
6/262179+346179	Investitionsdarlehen von Finanzunternehmen			3514	1				25 000,00		
SU 35	Summe Einzahlungen aus der Finanzierungstätigkeit								25 000,00	0,00	0,00
SU 36	Summe Auszahlungen aus der Finanzierungstätigkeit								0,00	0,00	0,00
SA4	Saldo (4) Geldfluss aus der Finanzierungstätigkeit (35 – 36)								25 000,00	0,00	0,00
SA5	Saldo (5) Geldfluss aus der voranschlagswirksamen Gebarung (Saldo 3 + Saldo 4)								0,00	0,00	0,00
264	Eislaufplätze und -hallen										
264000	Hartplatz Park										
Operative Gebarung											
SU 21 / 31	Summe Erträge / Einzahlungen operative Gebarung					0,00	0,00	0,00	0,00	0,00	0,00
1/264000-600000	Strom		2222	3222	24	700,00	500,00	150,16	700,00	500,00	150,16
1/264000-711000	Gebühren f. Benützung v. GDE-Einricht. Ausg.		2225	3225	24	400,00	300,00	315,09	400,00	300,00	315,09
SU 22 / 32	Summe Aufwendungen / Auszahlungen operative Gebarung					1 100,00	800,00	465,25	1 100,00	800,00	465,25
SA 0 / SA 1	(0) Nettoergebnis (21 - 22) / (1) Geldfluss operative Gebarung (31 – 32)					-1 100,00	-800,00	-465,25	-1 100,00	-800,00	-465,25
SA01	Saldo (01) Haushaltsrücklagen (230 - 240)					0,00	0,00	0,00	0,00	0,00	0,00
SA00	Saldo (00) Nettoergebnis nach Haushaltsrücklagen (Saldo 0 + Saldo 01)					-1 100,00	-800,00	-465,25			
Investive Gebarung											
SU 33	Summe Einzahlungen investive Gebarung								0,00	0,00	0,00
SU 34	Summe Auszahlungen investive Gebarung								0,00	0,00	0,00
SA2	Saldo (2) Geldfluss aus der Investiven Gebarung (33 – 34)								0,00	0,00	0,00
SA3	Saldo (3) Nettofinanzierungssaldo (Saldo 1 + Saldo 2)								-1 100,00	-800,00	-465,25
Finanzierungstätigkeit											
SU 35	Summe Einzahlungen aus der Finanzierungstätigkeit								0,00	0,00	0,00
SU 36	Summe Auszahlungen aus der Finanzierungstätigkeit								0,00	0,00	0,00
SA4	Saldo (4) Geldfluss aus der Finanzierungstätigkeit (35 – 36)								0,00	0,00	0,00
SA5	Saldo (5) Geldfluss aus der voranschlagswirksamen Gebarung (Saldo 3 + Saldo 4)								-1 100,00	-800,00	-465,25

		MVAG VC QU			Ergebnisvoranschlag			Finanzierungsvoranschlag		
		EH	FH		VA 2025	VA 2024	RA 2023	VA 2025	VA 2024	RA 2023
269	Sonstige Einrichtungen und Maßnahmen									
269000	Sonstige Einrichtungen und Maßnahmen									
Operative Gebarung										
SU 21 / 31	Summe Erträge / Einzahlungen operative Gebarung				0,00	0,00	0,00	0,00	0,00	0,00
1/269000-757000	Subvention Sportverein	2234	3234	27	15 000,00	12 000,00	29 019,00	15 000,00	12 000,00	29 019,00
SU 22 / 32	Summe Aufwendungen / Auszahlungen operative Gebarung				15 000,00	12 000,00	29 019,00	15 000,00	12 000,00	29 019,00
SA 0 / SA 1	(0) Nettoergebnis (21 - 22) / (1) Geldfluss operative Gebarung (31 - 32)				-15 000,00	-12 000,00	-29 019,00	-15 000,00	-12 000,00	-29 019,00
SA01	Saldo (01) Haushaltsrücklagen (230 - 240)				0,00	0,00	0,00	0,00	0,00	0,00
SA00	Saldo (00) Nettoergebnis nach Haushaltsrücklagen (Saldo 0 + Saldo 01)				-15 000,00	-12 000,00	-29 019,00			
Investive Gebarung										
SU 33	Summe Einzahlungen investive Gebarung							0,00	0,00	0,00
SU 34	Summe Auszahlungen investive Gebarung							0,00	0,00	0,00
SA2	Saldo (2) Geldfluss aus der Investiven Gebarung (33 - 34)							0,00	0,00	0,00
SA3	Saldo (3) Nettofinanzierungssaldo (Saldo 1 + Saldo 2)							-15 000,00	-12 000,00	-29 019,00
Finanzierungstätigkeit										
SU 35	Summe Einzahlungen aus der Finanzierungstätigkeit							0,00	0,00	0,00
SU 36	Summe Auszahlungen aus der Finanzierungstätigkeit							0,00	0,00	0,00
SA4	Saldo (4) Geldfluss aus der Finanzierungstätigkeit (35 - 36)							0,00	0,00	0,00
SA5	Saldo (5) Geldfluss aus der voranschlagswirksamen Gebarung (Saldo 3 + Saldo 4)							-15 000,00	-12 000,00	-29 019,00
27 Erwachsenenbildung										
273	Volksbüchereien									
273000	Volksbüchereien									
Operative Gebarung										
2/273000+810000	Erlöse aus Buchentlehnung	2114	3114	13	4 000,00	4 000,00	4 925,85	4 000,00	4 000,00	4 925,85
2/273000+817000	Erträge aus der Auflösung von sonstigen Rückstellungen	2117					58,37			
2/273000+829000	Sonstige Einnahmen	2116	3116	18	100,00	100,00		100,00	100,00	
2/273000+860000	Kapitaltransfer von Bund (BVÖ)	2121	3121	15	3 000,00	2 500,00	2 911,00	3 000,00	2 500,00	2 911,00
2/273000+861000	Transfers von Ländern, Landesfonds und Landeskammern	2121	3121	15	2 000,00	1 500,00	2 600,00	2 000,00	1 500,00	2 600,00
SU 21 / 31	Summe Erträge / Einzahlungen operative Gebarung				9 100,00	8 100,00	10 495,22	9 100,00	8 100,00	10 436,85
1/273000-400000	Geringwertige Wirtschaftsgüter (GWG)	2221	3221	23	500,00	1 800,00	1 254,01	500,00	1 800,00	1 254,01
1/273000-456000	Büromaterial	2221	3221	23	400,00	500,00	329,50	400,00	500,00	329,50
1/273000-457000	Ankauf Bücher	2221	3221	23	6 000,00	7 500,00	7 470,53	6 000,00	7 500,00	7 300,60
1/273000-510000	Geldbezüge der Vertragsbediensteten der Verwaltung	2211	3211	20	20 300,00	16 000,00	14 801,35	20 300,00	16 000,00	14 801,35
1/273000-565000	Mehrleistungsvergütungen	2211	3211	20	200,00		132,82	200,00		132,82

		MVAG		VC QU	Ergebnisvoranschlag			Finanzierungsvoranschlag		
		EH	FH		VA 2025	VA 2024	RA 2023	VA 2025	VA 2024	RA 2023
1/273000-580000	Dienstgeberbeiträge zum Ausgleichsfonds für Familienbeihilfen	2212	3212	20	800,00	600,00	552,55	800,00	600,00	552,55
1/273000-582100	DGB - BVA	2212	3212	20	4 100,00	3 200,00	2 973,31	4 100,00	3 200,00	2 973,31
1/273000-582200	MV Beitrag	2212	3212	20	300,00	300,00	211,28	300,00	300,00	211,28
1/273000-592000	Dotierung von Rückstellungen für Jubiläumswendungen	2214			300,00	400,00				
1/273000-680000	Planmäßige Abschreibung	2226			2 000,00	2 000,00	1 953,39			
1/273000-724000	Reisegebühren	2225	3225	24	200,00	500,00	199,37	200,00	500,00	199,37
1/273000-726000	Mitgliedsbeitrag Verband	2225	3225	24	100,00	100,00	78,00	100,00	100,00	78,00
1/273000-728000	Entgelte für sonstige Leistungen	2225	3225	24	1 000,00	1 400,00	883,60	1 000,00	1 400,00	883,60
SU 22 / 32	Summe Aufwendungen / Auszahlungen operative Gebarung				36 200,00	34 300,00	30 839,71	33 900,00	31 900,00	28 716,39
SA 0 / SA 1	(0) Nettoergebnis (21 - 22) / (1) Geldfluss operative Gebarung (31 - 32)				-27 100,00	-26 200,00	-20 344,49	-24 800,00	-23 800,00	-18 279,54
SA01	Saldo (01) Haushaltsrücklagen (230 - 240)				0,00	0,00	0,00	0,00	0,00	0,00
SA00	Saldo (00) Nettoergebnis nach Haushaltsrücklagen (Saldo 0 + Saldo 01)				-27 100,00	-26 200,00	-20 344,49			
Investive Gebarung										
SU 33	Summe Einzahlungen investive Gebarung							0,00	0,00	0,00
SU 34	Summe Auszahlungen investive Gebarung							0,00	0,00	0,00
SA2	Saldo (2) Geldfluss aus der Investiven Gebarung (33 - 34)							0,00	0,00	0,00
SA3	Saldo (3) Nettofinanzierungssaldo (Saldo 1 + Saldo 2)							-24 800,00	-23 800,00	-18 279,54
Finanzierungstätigkeit										
SU 35	Summe Einzahlungen aus der Finanzierungstätigkeit							0,00	0,00	0,00
SU 36	Summe Auszahlungen aus der Finanzierungstätigkeit							0,00	0,00	0,00
SA4	Saldo (4) Geldfluss aus der Finanzierungstätigkeit (35 - 36)							0,00	0,00	0,00
SA5	Saldo (5) Geldfluss aus der voranschlagswirksamen Gebarung (Saldo 3 + Saldo 4)							-24 800,00	-23 800,00	-18 279,54
28	Forschung und Wissenschaft									
282	Studienbeihilfen									
282000	Studienbeihilfen									
Operative Gebarung										
SU 21 / 31	Summe Erträge / Einzahlungen operative Gebarung				0,00	0,00	0,00	0,00	0,00	0,00
1/282000-768000	NÖ Semesterticket	2234	3234	27	1 000,00	4 000,00		1 000,00	4 000,00	
SU 22 / 32	Summe Aufwendungen / Auszahlungen operative Gebarung				1 000,00	4 000,00	0,00	1 000,00	4 000,00	0,00
SA 0 / SA 1	(0) Nettoergebnis (21 - 22) / (1) Geldfluss operative Gebarung (31 - 32)				-1 000,00	-4 000,00	0,00	-1 000,00	-4 000,00	0,00
SA01	Saldo (01) Haushaltsrücklagen (230 - 240)				0,00	0,00	0,00	0,00	0,00	0,00
SA00	Saldo (00) Nettoergebnis nach Haushaltsrücklagen (Saldo 0 + Saldo 01)				-1 000,00	-4 000,00	0,00			
Investive Gebarung										
SU 33	Summe Einzahlungen investive Gebarung							0,00	0,00	0,00

		MVAG VC QU		Ergebnisvoranschlag			Finanzierungsvoranschlag		
		EH	FH	VA 2025	VA 2024	RA 2023	VA 2025	VA 2024	RA 2023
SU 34	Summe Auszahlungen investive Gebarung						0,00	0,00	0,00
SA2	Saldo (2) Geldfluss aus der Investiven Gebarung (33 – 34)						0,00	0,00	0,00
SA3	Saldo (3) Nettofinanzierungssaldo (Saldo 1 + Saldo 2)						-1 000,00	-4 000,00	0,00
Finanzierungstätigkeit									
SU 35	Summe Einzahlungen aus der Finanzierungstätigkeit						0,00	0,00	0,00
SU 36	Summe Auszahlungen aus der Finanzierungstätigkeit						0,00	0,00	0,00
SA4	Saldo (4) Geldfluss aus der Finanzierungstätigkeit (35 – 36)						0,00	0,00	0,00
SA5	Saldo (5) Geldfluss aus der voranschlagswirksamen Gebarung (Saldo 3 + Saldo 4)						-1 000,00	-4 000,00	0,00

	MVAG	VC	QU	Ergebnisvoranschlag			Finanzierungsvoranschlag			
				EH	FH	VA 2025	VA 2024	RA 2023	VA 2025	VA 2024
3 Kunst, Kultur und Kultus										
32	Musik und darstellende Kunst									
320	Ausbildung in Musik und darstellender Kunst									
320000	Ausbildung in Musik und Darstell. Kunst									
Operative Gebarung										
2/320000+829000	Kultur, Sonst. Einn. (Abo, Eintritt, etc.)	2116	3116	18	3 000,00	8 400,00	2 760,00	3 000,00	8 400,00	2 760,00
2/320000+861000	Transfers von Ländern, Landesfonds und Landesorchestern	2121	3121	15	1 000,00	1 000,00		1 000,00	1 000,00	
SU 21 / 31	Summe Erträge / Einzahlungen operative Gebarung				4 000,00	9 400,00	2 760,00	4 000,00	9 400,00	2 760,00
1/320000-728000	Entgelte für sonstige Leistungen	2225	3225	24	12 000,00	12 000,00	4 519,20	12 000,00	12 000,00	4 768,80
1/320000-752000	Musikschulverbandsbeitrag	2231	3231	26	351 400,00	332 700,00	283 995,20	351 400,00	332 700,00	283 995,20
SU 22 / 32	Summe Aufwendungen / Auszahlungen operative Gebarung				363 400,00	344 700,00	288 514,40	363 400,00	344 700,00	288 764,00
SA 0 / SA 1	(0) Nettoergebnis (21 - 22) / (1) Geldfluss operative Gebarung (31 - 32)				-359 400,00	-335 300,00	-285 754,40	-359 400,00	-335 300,00	-286 004,00
SA01	Saldo (01) Haushaltsrücklagen (230 - 240)				0,00	0,00	0,00	0,00	0,00	0,00
SA00	Saldo (00) Nettoergebnis nach Haushaltsrücklagen (Saldo 0 + Saldo 01)				-359 400,00	-335 300,00	-285 754,40			
Investive Gebarung										
SU 33	Summe Einzahlungen investive Gebarung							0,00	0,00	0,00
SU 34	Summe Auszahlungen investive Gebarung							0,00	0,00	0,00
SA2	Saldo (2) Geldfluss aus der Investiven Gebarung (33 - 34)							0,00	0,00	0,00
SA3	Saldo (3) Nettofinanzierungssaldo (Saldo 1 + Saldo 2)							-359 400,00	-335 300,00	-286 004,00
Finanzierungstätigkeit										
SU 35	Summe Einzahlungen aus der Finanzierungstätigkeit							0,00	0,00	0,00
SU 36	Summe Auszahlungen aus der Finanzierungstätigkeit							0,00	0,00	0,00
SA4	Saldo (4) Geldfluss aus der Finanzierungstätigkeit (35 - 36)							0,00	0,00	0,00
SA5	Saldo (5) Geldfluss aus der voranschlagswirksamen Gebarung (Saldo 3 + Saldo 4)							-359 400,00	-335 300,00	-286 004,00
321	Einrichtungen der Musikpflege									
321000	Einrichtungen der Musikpflege									
Operative Gebarung										
SU 21 / 31	Summe Erträge / Einzahlungen operative Gebarung				0,00	0,00	0,00	0,00	0,00	0,00
1/321000-757000	Subventionen Musikkapellen	2234	3234	27	3 000,00	7 000,00	2 340,00	3 000,00	7 000,00	2 340,00
SU 22 / 32	Summe Aufwendungen / Auszahlungen operative Gebarung				3 000,00	7 000,00	2 340,00	3 000,00	7 000,00	2 340,00
SA 0 / SA 1	(0) Nettoergebnis (21 - 22) / (1) Geldfluss operative Gebarung (31 - 32)				-3 000,00	-7 000,00	-2 340,00	-3 000,00	-7 000,00	-2 340,00
SA01	Saldo (01) Haushaltsrücklagen (230 - 240)				0,00	0,00	0,00	0,00	0,00	0,00
SA00	Saldo (00) Nettoergebnis nach Haushaltsrücklagen (Saldo 0 + Saldo 01)				-3 000,00	-7 000,00	-2 340,00			

	MVAG	VC QU	Ergebnisvoranschlag			Finanzierungsvoranschlag				
			EH	FH	VA 2025	VA 2024	RA 2023	VA 2025	VA 2024	RA 2023
Investive Gebarung										
SU 33			Summe Einzahlungen investive Gebarung					0,00	0,00	0,00
SU 34			Summe Auszahlungen investive Gebarung					0,00	0,00	0,00
SA2			Saldo (2) Geldfluss aus der Investiven Gebarung (33 – 34)					0,00	0,00	0,00
SA3			Saldo (3) Nettofinanzierungssaldo (Saldo 1 + Saldo 2)					-3 000,00	-7 000,00	-2 340,00
Finanzierungstätigkeit										
SU 35			Summe Einzahlungen aus der Finanzierungstätigkeit					0,00	0,00	0,00
SU 36			Summe Auszahlungen aus der Finanzierungstätigkeit					0,00	0,00	0,00
SA4			Saldo (4) Geldfluss aus der Finanzierungstätigkeit (35 – 36)					0,00	0,00	0,00
SA5			Saldo (5) Geldfluss aus der voranschlagswirksamen Gebarung (Saldo 3 + Saldo 4)					-3 000,00	-7 000,00	-2 340,00
36 Heimatpflege										
360 Heimatmuseen										
360000 Heimatmuseen										
Operative Gebarung										
SU 21 / 31			Summe Erträge / Einzahlungen operative Gebarung			0,00	0,00	0,00	0,00	0,00
1/360000-400000			Geringwertige Anschaffungen	2221	3221	23			113,60	113,60
SU 22 / 32			Summe Aufwendungen / Auszahlungen operative Gebarung			0,00	0,00	113,60	0,00	0,00
SA 0 / SA 1			(0) Nettoergebnis (21 - 22) / (1) Geldfluss operative Gebarung (31 – 32)			0,00	0,00	-113,60	0,00	0,00
SA01			Saldo (01) Haushaltsrücklagen (230 - 240)			0,00	0,00	0,00	0,00	0,00
SA00			Saldo (00) Nettoergebnis nach Haushaltsrücklagen (Saldo 0 + Saldo 01)			0,00	0,00	-113,60		
Investive Gebarung										
SU 33			Summe Einzahlungen investive Gebarung					0,00	0,00	0,00
SU 34			Summe Auszahlungen investive Gebarung					0,00	0,00	0,00
SA2			Saldo (2) Geldfluss aus der Investiven Gebarung (33 – 34)					0,00	0,00	0,00
SA3			Saldo (3) Nettofinanzierungssaldo (Saldo 1 + Saldo 2)					0,00	0,00	-113,60
Finanzierungstätigkeit										
SU 35			Summe Einzahlungen aus der Finanzierungstätigkeit					0,00	0,00	0,00
SU 36			Summe Auszahlungen aus der Finanzierungstätigkeit					0,00	0,00	0,00
SA4			Saldo (4) Geldfluss aus der Finanzierungstätigkeit (35 – 36)					0,00	0,00	0,00
SA5			Saldo (5) Geldfluss aus der voranschlagswirksamen Gebarung (Saldo 3 + Saldo 4)					0,00	0,00	-113,60

		MVAG		VC QU	Ergebnisvoranschlag			Finanzierungsvoranschlag		
		EH	FH		VA 2025	VA 2024	RA 2023	VA 2025	VA 2024	RA 2023
361	Nichtwissenschaftliche Archive									
361000	Nicht wissenschaftliche Archive									
Operative Gebarung										
2/361000+808000	Verkauf von Chroniken	2116	3116	16	100,00	100,00	147,90	100,00	100,00	147,90
SU 21 / 31	Summe Erträge / Einzahlungen operative Gebarung				100,00	100,00	147,90	100,00	100,00	147,90
SU 22 / 32	Summe Aufwendungen / Auszahlungen operative Gebarung				0,00	0,00	0,00	0,00	0,00	0,00
SA 0 / SA 1	(0) Nettoergebnis (21 - 22) / (1) Geldfluss operative Gebarung (31 - 32)				100,00	100,00	147,90	100,00	100,00	147,90
SA01	Saldo (01) Haushaltsrücklagen (230 - 240)				0,00	0,00	0,00	0,00	0,00	0,00
SA00	Saldo (00) Nettoergebnis nach Haushaltsrücklagen (Saldo 0 + Saldo 01)				100,00	100,00	147,90			
Investive Gebarung										
SU 33	Summe Einzahlungen investive Gebarung							0,00	0,00	0,00
SU 34	Summe Auszahlungen investive Gebarung							0,00	0,00	0,00
SA2	Saldo (2) Geldfluss aus der Investiven Gebarung (33 - 34)							0,00	0,00	0,00
SA3	Saldo (3) Nettofinanzierungssaldo (Saldo 1 + Saldo 2)							100,00	100,00	147,90
Finanzierungstätigkeit										
SU 35	Summe Einzahlungen aus der Finanzierungstätigkeit							0,00	0,00	0,00
SU 36	Summe Auszahlungen aus der Finanzierungstätigkeit							0,00	0,00	0,00
SA4	Saldo (4) Geldfluss aus der Finanzierungstätigkeit (35 - 36)							0,00	0,00	0,00
SA5	Saldo (5) Geldfluss aus der voranschlagswirksamen Gebarung (Saldo 3 + Saldo 4)							100,00	100,00	147,90
363	Altstadterhaltung und Ortsbildpflege									
363000	Altstadterhaltung und Ortsbildpflege									
Operative Gebarung										
2/363000+816000	Kostenbeiträge (-ersätze)	2114	3114	13			2 781,64			2 781,64
2/363000+817000	Erträge aus der Auflösung von sonstigen Rückstellungen	2117					13,66			
2/363000+861000	Förderung Stadterneuerung	2121	3121	15		5 000,00	29 000,00		5 000,00	29 000,00
SU 21 / 31	Summe Erträge / Einzahlungen operative Gebarung				0,00	5 000,00	31 795,30	0,00	5 000,00	31 781,64
1/363000-400000	Geringwertige Wirtschaftsgüter	2221	3221	23	500,00	500,00	271,73	500,00	500,00	271,73
1/363000-451000	Brennstoffe (Gas f. Flämmgerät)	2221	3221	23	900,00	700,00	864,50	900,00	700,00	864,50
1/363000-459000	Sonstige Verbrauchsgüter (Hundekotsackerl, etc.)	2221	3221	23	3 300,00	3 300,00	2 338,88	3 300,00	3 300,00	2 338,88
1/363000-511000	Geldbezüge- VB in handwerk. Verwendung	2211	3211	20	30 900,00	29 200,00	32 150,88	30 900,00	29 200,00	32 150,88
1/363000-580000	DGB Ausgleichsfonds	2212	3212	20	1 200,00	1 100,00	1 213,63	1 200,00	1 100,00	1 213,63
1/363000-582100	DGB - SV neue VB	2212	3212	20	6 200,00	5 900,00	7 208,24	6 200,00	5 900,00	7 208,24
1/363000-582200	MV-Beitrag	2212	3212	20	500,00	500,00	484,74	500,00	500,00	484,74
1/363000-592000	Dotierung von Rückstellungen für Jubiläumszuwendungen	2214			200,00	400,00				

		MVAG		VC QU	Ergebnisvoranschlag			Finanzierungsvoranschlag		
		EH	FH		VA 2025	VA 2024	RA 2023	VA 2025	VA 2024	RA 2023
1/363000-613000	Instandhaltung Rabatte, Grünanlagen	2224	3224	24	6 000,00	4 000,00	1 952,86	6 000,00	4 000,00	1 952,86
1/363000-618000	Instandhaltung Arbeitskleidung	2224	3224	24	200,00	200,00	489,88	200,00	200,00	489,88
1/363000-680000	Planmäßige Abschreibung	2226			600,00	600,00	593,10			
1/363000-720000	Kostenbeiträge für Leistungen (Bauhof)	2225	3225	24	47 000,00	44 000,00	46 590,65	47 000,00	44 000,00	46 590,65
1/363000-728000	Ortsbild- u. Grünraumpflege	2225	3225	24	8 000,00	10 000,00	6 413,51	8 000,00	10 000,00	6 413,51
1/363000-751000	Transfers an Länder, Landesfonds und Landeskammern (Stadterneuerung)	2231	3231	26			21 680,00			21 680,00
SU 22 / 32	Summe Aufwendungen / Auszahlungen operative Gebarung				105 500,00	100 400,00	122 252,60	104 700,00	99 400,00	121 659,50
SA 0 / SA 1	(0) Nettoergebnis (21 - 22) / (1) Geldfluss operative Gebarung (31 - 32)				-105 500,00	-95 400,00	-90 457,30	-104 700,00	-94 400,00	-89 877,86
SA01	Saldo (01) Haushaltsrücklagen (230 - 240)				0,00	0,00	0,00	0,00	0,00	0,00
SA00	Saldo (00) Nettoergebnis nach Haushaltsrücklagen (Saldo 0 + Saldo 01)				-105 500,00	-95 400,00	-90 457,30			
Investive Gebarung										
SU 33	Summe Einzahlungen investive Gebarung							0,00	0,00	0,00
SU 34	Summe Auszahlungen investive Gebarung							0,00	0,00	0,00
SA2	Saldo (2) Geldfluss aus der Investiven Gebarung (33 - 34)							0,00	0,00	0,00
SA3	Saldo (3) Nettofinanzierungssaldo (Saldo 1 + Saldo 2)							-104 700,00	-94 400,00	-89 877,86
Finanzierungstätigkeit										
SU 35	Summe Einzahlungen aus der Finanzierungstätigkeit							0,00	0,00	0,00
SU 36	Summe Auszahlungen aus der Finanzierungstätigkeit							0,00	0,00	0,00
SA4	Saldo (4) Geldfluss aus der Finanzierungstätigkeit (35 - 36)							0,00	0,00	0,00
SA5	Saldo (5) Geldfluss aus der voranschlagswirksamen Gebarung (Saldo 3 + Saldo 4)							-104 700,00	-94 400,00	-89 877,86
39	Kultus									
390	Kirchliche Angelegenheiten									
390000	Kirchliche Angelegenheiten									
Operative Gebarung										
SU 21 / 31	Summe Erträge / Einzahlungen operative Gebarung				0,00	0,00	0,00	0,00	0,00	0,00
1/390000-600000	Strom	2222	3222	24	1 000,00	1 000,00	638,03	1 000,00	1 000,00	638,03
1/390000-614000	Instandhaltung Kapellen u. Kirchen	2224	3224	24	1 000,00	1 000,00	300,00	1 000,00	1 000,00	300,00
1/390000-670000	Versicherungen Kapellen	2222	3222	24	1 100,00	1 100,00	854,54	1 100,00	1 100,00	854,54
1/390000-777000	Subvention f. Kirchliche Einrichtungen	2234		44	2 000,00					
SU 22 / 32	Summe Aufwendungen / Auszahlungen operative Gebarung				5 100,00	3 100,00	1 792,57	3 100,00	3 100,00	1 792,57
SA 0 / SA 1	(0) Nettoergebnis (21 - 22) / (1) Geldfluss operative Gebarung (31 - 32)				-5 100,00	-3 100,00	-1 792,57	-3 100,00	-3 100,00	-1 792,57
SA01	Saldo (01) Haushaltsrücklagen (230 - 240)				0,00	0,00	0,00	0,00	0,00	0,00
SA00	Saldo (00) Nettoergebnis nach Haushaltsrücklagen (Saldo 0 + Saldo 01)				-5 100,00	-3 100,00	-1 792,57			
Investive Gebarung										
SU 33	Summe Einzahlungen investive Gebarung							0,00	0,00	0,00

		MVAG		VC QU	Ergebnisvoranschlag			Finanzierungsvoranschlag		
		EH	FH		VA 2025	VA 2024	RA 2023	VA 2025	VA 2024	RA 2023
1/390000-777000	Subvention f. Kirchliche Einrichtungen		3434	44				2 000,00		
SU 34	Summe Auszahlungen investive Gebarung							2 000,00	0,00	0,00
SA2	Saldo (2) Geldfluss aus der Investiven Gebarung (33 – 34)							-2 000,00	0,00	0,00
SA3	Saldo (3) Nettofinanzierungssaldo (Saldo 1 + Saldo 2)							-5 100,00	-3 100,00	-1 792,57
Finanzierungstätigkeit										
SU 35	Summe Einzahlungen aus der Finanzierungstätigkeit							0,00	0,00	0,00
SU 36	Summe Auszahlungen aus der Finanzierungstätigkeit							0,00	0,00	0,00
SA4	Saldo (4) Geldfluss aus der Finanzierungstätigkeit (35 – 36)							0,00	0,00	0,00
SA5	Saldo (5) Geldfluss aus der voranschlagswirksamen Gebarung (Saldo 3 + Saldo 4)							-5 100,00	-3 100,00	-1 792,57

		MVAG VC QU			Ergebnisvoranschlag			Finanzierungsvoranschlag		
		EH	FH		VA 2025	VA 2024	RA 2023	VA 2025	VA 2024	RA 2023
4 Soziale Wohlfahrt und Wohnbauförderung										
41	Allgemeine öffentliche Wohlfahrt									
419	Sonstige Einrichtungen und Maßnahmen									
419000	Sonstige Einrichtungen und Maßnahmen									
Operative Gebarung										
SU 21 / 31	Summe Erträge / Einzahlungen operative Gebarung				0,00	0,00	0,00	0,00	0,00	0,00
1/419000-728000	Begräbniskosten Armengräber	2225	3225	24	500,00		2 257,10	500,00		2 257,10
1/419000-751000	Wohnsitzgemeindebeitrag SHG	2231	3231	26	54 700,00	40 100,00	42 883,71	54 700,00	40 100,00	42 883,71
1/419000-751100	Sozialhilfeumlage	2231	3231	26	1 398 000,00	1 140 000,00	1 170 315,51	1 398 000,00	1 140 000,00	1 170 315,51
SU 22 / 32	Summe Aufwendungen / Auszahlungen operative Gebarung				1 453 200,00	1 180 100,00	1 215 456,32	1 453 200,00	1 180 100,00	1 215 456,32
SA 0 / SA 1	(0) Nettoergebnis (21 - 22) / (1) Geldfluss operative Gebarung (31 – 32)				-1 453 200,00	-1 180 100,00	-1 215 456,32	-1 453 200,00	-1 180 100,00	-1 215 456,32
SA01	Saldo (01) Haushaltsrücklagen (230 - 240)				0,00	0,00	0,00	0,00	0,00	0,00
SA00	Saldo (00) Nettoergebnis nach Haushaltsrücklagen (Saldo 0 + Saldo 01)				-1 453 200,00	-1 180 100,00	-1 215 456,32			
Investive Gebarung										
SU 33	Summe Einzahlungen investive Gebarung							0,00	0,00	0,00
SU 34	Summe Auszahlungen investive Gebarung							0,00	0,00	0,00
SA2	Saldo (2) Geldfluss aus der Investiven Gebarung (33 – 34)							0,00	0,00	0,00
SA3	Saldo (3) Nettofinanzierungssaldo (Saldo 1 + Saldo 2)							-1 453 200,00	-1 180 100,00	-1 215 456,32
Finanzierungstätigkeit										
SU 35	Summe Einzahlungen aus der Finanzierungstätigkeit							0,00	0,00	0,00
SU 36	Summe Auszahlungen aus der Finanzierungstätigkeit							0,00	0,00	0,00
SA4	Saldo (4) Geldfluss aus der Finanzierungstätigkeit (35 – 36)							0,00	0,00	0,00
SA5	Saldo (5) Geldfluss aus der voranschlagswirksamen Gebarung (Saldo 3 + Saldo 4)							-1 453 200,00	-1 180 100,00	-1 215 456,32
42	Freie Wohlfahrt									
423	Essen auf Rädern									
423000	Essen auf Rädern									
Operative Gebarung										
2/423000+861000	Subventionen Land für Essen auf Rädern	2121	3121	15	10 000,00	10 000,00	10 528,56	10 000,00	10 000,00	10 528,56
2/423000+868000	Essen auf Rädern - Anteil Privatpersonen	2124	3124	16	105 000,00	95 000,00	97 763,31	105 000,00	95 000,00	98 192,26
SU 21 / 31	Summe Erträge / Einzahlungen operative Gebarung				115 000,00	105 000,00	108 291,87	115 000,00	105 000,00	108 720,82
1/423000-563000	Sonstige Aufwandsentschädigungen	2213	3213	20	24 500,00	23 500,00	22 170,80	24 500,00	23 500,00	22 170,80
1/423000-728000	Kosten Essen auf Rädern	2225	3225	24	95 000,00	88 000,00	92 256,18	95 000,00	88 000,00	83 785,68
SU 22 / 32	Summe Aufwendungen / Auszahlungen operative Gebarung				119 500,00	111 500,00	114 426,98	119 500,00	111 500,00	105 956,48
SA 0 / SA 1	(0) Nettoergebnis (21 - 22) / (1) Geldfluss operative Gebarung (31 – 32)				-4 500,00	-6 500,00	-6 135,11	-4 500,00	-6 500,00	2 764,34

	MVAG	VC QU	Ergebnisvoranschlag			Finanzierungsvoranschlag					
			EH	FH	VA 2025	VA 2024	RA 2023	VA 2025	VA 2024	RA 2023	
SA01			Saldo (01) Haushaltsrücklagen (230 - 240)			0,00	0,00	0,00	0,00	0,00	0,00
SA00			Saldo (00) Nettoergebnis nach Haushaltsrücklagen (Saldo 0 + Saldo 01)			-4 500,00	-6 500,00	-6 135,11			
Investive Gebarung											
SU 33			Summe Einzahlungen investive Gebarung						0,00	0,00	0,00
SU 34			Summe Auszahlungen investive Gebarung						0,00	0,00	0,00
SA2			Saldo (2) Geldfluss aus der Investiven Gebarung (33 – 34)						0,00	0,00	0,00
SA3			Saldo (3) Nettofinanzierungssaldo (Saldo 1 + Saldo 2)						-4 500,00	-6 500,00	2 764,34
Finanzierungstätigkeit											
SU 35			Summe Einzahlungen aus der Finanzierungstätigkeit						0,00	0,00	0,00
SU 36			Summe Auszahlungen aus der Finanzierungstätigkeit						0,00	0,00	0,00
SA4			Saldo (4) Geldfluss aus der Finanzierungstätigkeit (35 – 36)						0,00	0,00	0,00
SA5			Saldo (5) Geldfluss aus der voranschlagswirksamen Gebarung (Saldo 3 + Saldo 4)						-4 500,00	-6 500,00	2 764,34
429			Sonstige Einrichtungen und Maßnahmen								
429000			Sonstige Einrichtungen und Maßnahmen								
Operative Gebarung											
SU 21 / 31			Summe Erträge / Einzahlungen operative Gebarung			0,00	0,00	0,00	0,00	0,00	0,00
1/429000-728000			Entgelte für sonstige Leistungen (Klimaticket)	2225 3225	24	2 000,00	2 000,00	1 720,00	2 000,00	2 000,00	1 720,00
1/429000-757000			Soziale Aufwendungen	2234 3234	27	16 500,00	6 500,00	6 500,00	16 500,00	6 500,00	6 500,00
1/429000-768000			Spenden für Bedürftige (Heizkostenzuschuss)	2234 3234	27	7 000,00	5 000,00	5 100,00	7 000,00	5 000,00	5 100,00
SU 22 / 32			Summe Aufwendungen / Auszahlungen operative Gebarung			25 500,00	13 500,00	13 320,00	25 500,00	13 500,00	13 320,00
SA 0 / SA 1			(0) Nettoergebnis (21 - 22) / (1) Geldfluss operative Gebarung (31 – 32)			-25 500,00	-13 500,00	-13 320,00	-25 500,00	-13 500,00	-13 320,00
SA01			Saldo (01) Haushaltsrücklagen (230 - 240)			0,00	0,00	0,00	0,00	0,00	0,00
SA00			Saldo (00) Nettoergebnis nach Haushaltsrücklagen (Saldo 0 + Saldo 01)			-25 500,00	-13 500,00	-13 320,00			
Investive Gebarung											
SU 33			Summe Einzahlungen investive Gebarung						0,00	0,00	0,00
SU 34			Summe Auszahlungen investive Gebarung						0,00	0,00	0,00
SA2			Saldo (2) Geldfluss aus der Investiven Gebarung (33 – 34)						0,00	0,00	0,00
SA3			Saldo (3) Nettofinanzierungssaldo (Saldo 1 + Saldo 2)						-25 500,00	-13 500,00	-13 320,00
Finanzierungstätigkeit											
SU 35			Summe Einzahlungen aus der Finanzierungstätigkeit						0,00	0,00	0,00
SU 36			Summe Auszahlungen aus der Finanzierungstätigkeit						0,00	0,00	0,00
SA4			Saldo (4) Geldfluss aus der Finanzierungstätigkeit (35 – 36)						0,00	0,00	0,00
SA5			Saldo (5) Geldfluss aus der voranschlagswirksamen Gebarung (Saldo 3 + Saldo 4)						-25 500,00	-13 500,00	-13 320,00

		MVAG VC QU			Ergebnisvoranschlag			Finanzierungsvoranschlag		
		EH	FH		VA 2025	VA 2024	RA 2023	VA 2025	VA 2024	RA 2023
43	Jugendwohlfahrt									
439	Sonstige Einrichtungen und Maßnahmen									
439000	Sonstige Einrichtungen und Maßnahmen									
Operative Gebarung										
SU 21 / 31	Summe Erträge / Einzahlungen operative Gebarung				0,00	0,00	0,00	0,00	0,00	0,00
1/439000-728000	Jugendhilfe	2225	3225	24	30 000,00	25 000,00	25 000,00	30 000,00	25 000,00	25 000,00
1/439000-751000	Kinder- u. Jugendhilfeumlage	2231	3231	26	265 000,00	217 700,00	224 609,50	265 000,00	217 700,00	224 609,50
1/439000-768100	Kostenersatz Tagesmütter	2234	3234	27	1 000,00	1 000,00	240,00	1 000,00	1 000,00	240,00
SU 22 / 32	Summe Aufwendungen / Auszahlungen operative Gebarung				296 000,00	243 700,00	249 849,50	296 000,00	243 700,00	249 849,50
SA 0 / SA 1	(0) Nettoergebnis (21 - 22) / (1) Geldfluss operative Gebarung (31 - 32)				-296 000,00	-243 700,00	-249 849,50	-296 000,00	-243 700,00	-249 849,50
SA01	Saldo (01) Haushaltsrücklagen (230 - 240)				0,00	0,00	0,00	0,00	0,00	0,00
SA00	Saldo (00) Nettoergebnis nach Haushaltsrücklagen (Saldo 0 + Saldo 01)				-296 000,00	-243 700,00	-249 849,50			
Investive Gebarung										
SU 33	Summe Einzahlungen investive Gebarung							0,00	0,00	0,00
SU 34	Summe Auszahlungen investive Gebarung							0,00	0,00	0,00
SA2	Saldo (2) Geldfluss aus der Investiven Gebarung (33 - 34)							0,00	0,00	0,00
SA3	Saldo (3) Nettofinanzierungssaldo (Saldo 1 + Saldo 2)							-296 000,00	-243 700,00	-249 849,50
Finanzierungstätigkeit										
SU 35	Summe Einzahlungen aus der Finanzierungstätigkeit							0,00	0,00	0,00
SU 36	Summe Auszahlungen aus der Finanzierungstätigkeit							0,00	0,00	0,00
SA4	Saldo (4) Geldfluss aus der Finanzierungstätigkeit (35 - 36)							0,00	0,00	0,00
SA5	Saldo (5) Geldfluss aus der voranschlagswirksamen Gebarung (Saldo 3 + Saldo 4)							-296 000,00	-243 700,00	-249 849,50
46	Familienpolitische Maßnahmen									
469	Sonstige Maßnahmen									
469000	Sonstige Maßnahmen									
Operative Gebarung										
SU 21 / 31	Summe Erträge / Einzahlungen operative Gebarung				0,00	0,00	0,00	0,00	0,00	0,00
1/469000-413000	Geburtengutscheine	2221	3221	23	8 000,00	8 000,00	7 648,00	8 000,00	8 000,00	7 648,00
SU 22 / 32	Summe Aufwendungen / Auszahlungen operative Gebarung				8 000,00	8 000,00	7 648,00	8 000,00	8 000,00	7 648,00
SA 0 / SA 1	(0) Nettoergebnis (21 - 22) / (1) Geldfluss operative Gebarung (31 - 32)				-8 000,00	-8 000,00	-7 648,00	-8 000,00	-8 000,00	-7 648,00
SA01	Saldo (01) Haushaltsrücklagen (230 - 240)				0,00	0,00	0,00	0,00	0,00	0,00
SA00	Saldo (00) Nettoergebnis nach Haushaltsrücklagen (Saldo 0 + Saldo 01)				-8 000,00	-8 000,00	-7 648,00			
Investive Gebarung										
SU 33	Summe Einzahlungen investive Gebarung							0,00	0,00	0,00
SU 34	Summe Auszahlungen investive Gebarung							0,00	0,00	0,00

	MVAG	VC QU	Ergebnisvoranschlag			Finanzierungsvoranschlag					
			EH	FH	VA 2025	VA 2024	RA 2023	VA 2025	VA 2024	RA 2023	
SA2								0,00	0,00	0,00	
SA3								-8 000,00	-8 000,00	-7 648,00	
Finanzierungstätigkeit											
SU 35								0,00	0,00	0,00	
SU 36								0,00	0,00	0,00	
SA4								0,00	0,00	0,00	
SA5								-8 000,00	-8 000,00	-7 648,00	
48											
480											
480000											
Operative Gebarung											
SU 21 / 31					0,00	0,00	0,00	0,00	0,00	0,00	
1/480000-768100			2234	3234	27	30 000,00	35 000,00	59 880,00	30 000,00	35 000,00	59 880,00
SU 22 / 32						30 000,00	35 000,00	59 880,00	30 000,00	35 000,00	59 880,00
SA 0 / SA 1						-30 000,00	-35 000,00	-59 880,00	-30 000,00	-35 000,00	-59 880,00
SA01						0,00	0,00	0,00	0,00	0,00	
SA00						-30 000,00	-35 000,00	-59 880,00			
Investive Gebarung											
SU 33								0,00	0,00	0,00	
SU 34								0,00	0,00	0,00	
SA2								0,00	0,00	0,00	
SA3								-30 000,00	-35 000,00	-59 880,00	
Finanzierungstätigkeit											
SU 35								0,00	0,00	0,00	
SU 36								0,00	0,00	0,00	
SA4								0,00	0,00	0,00	
SA5								-30 000,00	-35 000,00	-59 880,00	

		MVAG VC QU			Ergebnisvoranschlag			Finanzierungsvoranschlag		
		EH	FH		VA 2025	VA 2024	RA 2023	VA 2025	VA 2024	RA 2023
5 Gesundheit										
51	Gesundheitsdienst									
510	Medizinische Bereichsversorgung									
510000	Medizinische Bereichsversorgung									
Operative Gebarung										
SU 21 / 31	Summe Erträge / Einzahlungen operative Gebarung				0,00	0,00	0,00	0,00	0,00	0,00
1/510000-564000	Totenbeschauegebühren	2211	3211	20	2 500,00	2 000,00	2 969,36	2 500,00	2 000,00	2 969,36
1/510000-724000	Reisegebühren	2225	3225	24	100,00	100,00	7,14	100,00	100,00	7,14
1/510000-751000	GDE-ärztlicher Dienst Pens.beitrag	2231	3231	26	22 000,00	22 000,00	20 248,38	22 000,00	22 000,00	20 248,38
SU 22 / 32	Summe Aufwendungen / Auszahlungen operative Gebarung				24 600,00	24 100,00	23 224,88	24 600,00	24 100,00	23 224,88
SA 0 / SA 1	(0) Nettoergebnis (21 - 22) / (1) Geldfluss operative Gebarung (31 – 32)				-24 600,00	-24 100,00	-23 224,88	-24 600,00	-24 100,00	-23 224,88
SA01	Saldo (01) Haushaltsrücklagen (230 - 240)				0,00	0,00	0,00	0,00	0,00	0,00
SA00	Saldo (00) Nettoergebnis nach Haushaltsrücklagen (Saldo 0 + Saldo 01)				-24 600,00	-24 100,00	-23 224,88			
Investive Gebarung										
SU 33	Summe Einzahlungen investive Gebarung							0,00	0,00	0,00
SU 34	Summe Auszahlungen investive Gebarung							0,00	0,00	0,00
SA2	Saldo (2) Geldfluss aus der Investiven Gebarung (33 – 34)							0,00	0,00	0,00
SA3	Saldo (3) Nettofinanzierungssaldo (Saldo 1 + Saldo 2)							-24 600,00	-24 100,00	-23 224,88
Finanzierungstätigkeit										
SU 35	Summe Einzahlungen aus der Finanzierungstätigkeit							0,00	0,00	0,00
SU 36	Summe Auszahlungen aus der Finanzierungstätigkeit							0,00	0,00	0,00
SA4	Saldo (4) Geldfluss aus der Finanzierungstätigkeit (35 – 36)							0,00	0,00	0,00
SA5	Saldo (5) Geldfluss aus der voranschlagswirksamen Gebarung (Saldo 3 + Saldo 4)							-24 600,00	-24 100,00	-23 224,88
512	Sonstige medizinische Beratung und Betreuung									
512000	Sonst. Medizinische Beratung und Betreuung									
Operative Gebarung										
2/512000+816000	Kostenbeiträge Gesunde Gemeinde	2114	3114	13	7 000,00	7 000,00	7 328,00	7 000,00	7 000,00	7 328,00
2/512000+861000	Transfers von Ländern, Landesfonds und Landeskammern	2121	3121	15	200,00	200,00	600,00	200,00	200,00	600,00
SU 21 / 31	Summe Erträge / Einzahlungen operative Gebarung				7 200,00	7 200,00	7 928,00	7 200,00	7 200,00	7 928,00
1/512000-728000	Gesundheitstag, Gesunde Gemeinde	2225	3225	24	9 500,00	7 000,00	9 384,00	9 500,00	7 000,00	8 509,00
SU 22 / 32	Summe Aufwendungen / Auszahlungen operative Gebarung				9 500,00	7 000,00	9 384,00	9 500,00	7 000,00	8 509,00
SA 0 / SA 1	(0) Nettoergebnis (21 - 22) / (1) Geldfluss operative Gebarung (31 – 32)				-2 300,00	200,00	-1 456,00	-2 300,00	200,00	-581,00
SA01	Saldo (01) Haushaltsrücklagen (230 - 240)				0,00	0,00	0,00	0,00	0,00	0,00
SA00	Saldo (00) Nettoergebnis nach Haushaltsrücklagen (Saldo 0 + Saldo 01)				-2 300,00	200,00	-1 456,00			

	MVAG	VC QU	Ergebnisvoranschlag			Finanzierungsvoranschlag					
			EH	FH	VA 2025	VA 2024	RA 2023	VA 2025	VA 2024	RA 2023	
Investive Gebarung											
SU 33			Summe Einzahlungen investive Gebarung					0,00	0,00	0,00	
SU 34			Summe Auszahlungen investive Gebarung					0,00	0,00	0,00	
SA2			Saldo (2) Geldfluss aus der Investiven Gebarung (33 – 34)					0,00	0,00	0,00	
SA3			Saldo (3) Nettofinanzierungssaldo (Saldo 1 + Saldo 2)					-2 300,00	200,00	-581,00	
Finanzierungstätigkeit											
SU 35			Summe Einzahlungen aus der Finanzierungstätigkeit					0,00	0,00	0,00	
SU 36			Summe Auszahlungen aus der Finanzierungstätigkeit					0,00	0,00	0,00	
SA4			Saldo (4) Geldfluss aus der Finanzierungstätigkeit (35 – 36)					0,00	0,00	0,00	
SA5			Saldo (5) Geldfluss aus der voranschlagswirksamen Gebarung (Saldo 3 + Saldo 4)					-2 300,00	200,00	-581,00	
516			Schulgesundheitsdienst								
516000			Schulgesundheitsdienst								
Operative Gebarung											
SU 21 / 31			Summe Erträge / Einzahlungen operative Gebarung			0,00	0,00	0,00	0,00	0,00	
1/516000-728000			Schulkinderuntersuchung Volksschule	2225 3225 24	3 200,00	3 000,00	3 678,04	3 200,00	3 000,00	3 678,04	
SU 22 / 32			Summe Aufwendungen / Auszahlungen operative Gebarung			3 200,00	3 000,00	3 678,04	3 200,00	3 000,00	
SA 0 / SA 1			(0) Nettoergebnis (21 - 22) / (1) Geldfluss operative Gebarung (31 – 32)			-3 200,00	-3 000,00	-3 678,04	-3 200,00	-3 000,00	
SA01			Saldo (01) Haushaltsrücklagen (230 - 240)			0,00	0,00	0,00	0,00	0,00	
SA00			Saldo (00) Nettoergebnis nach Haushaltsrücklagen (Saldo 0 + Saldo 01)			-3 200,00	-3 000,00	-3 678,04			
Investive Gebarung											
SU 33			Summe Einzahlungen investive Gebarung					0,00	0,00	0,00	
SU 34			Summe Auszahlungen investive Gebarung					0,00	0,00	0,00	
SA2			Saldo (2) Geldfluss aus der Investiven Gebarung (33 – 34)					0,00	0,00	0,00	
SA3			Saldo (3) Nettofinanzierungssaldo (Saldo 1 + Saldo 2)					-3 200,00	-3 000,00	-3 678,04	
Finanzierungstätigkeit											
SU 35			Summe Einzahlungen aus der Finanzierungstätigkeit					0,00	0,00	0,00	
SU 36			Summe Auszahlungen aus der Finanzierungstätigkeit					0,00	0,00	0,00	
SA4			Saldo (4) Geldfluss aus der Finanzierungstätigkeit (35 – 36)					0,00	0,00	0,00	
SA5			Saldo (5) Geldfluss aus der voranschlagswirksamen Gebarung (Saldo 3 + Saldo 4)					-3 200,00	-3 000,00	-3 678,04	
519			Sonstige Einrichtungen und Maßnahmen								
519100			Sonstige Einrichtungen und Maßnahmen								
Operative Gebarung											
2/519100+868000			Transfers von privaten Haushalten	2124 3124 16		100,00	600,00		100,00	600,00	
			(Strafen lt. Epidemiegesetz)								
SU 21 / 31			Summe Erträge / Einzahlungen operative Gebarung			0,00	100,00	600,00	0,00	100,00	600,00

		MVAG VC QU			Ergebnisvoranschlag			Finanzierungsvoranschlag		
		EH	FH		VA 2025	VA 2024	RA 2023	VA 2025	VA 2024	RA 2023
1/519100-722000	Rückersätze von Erträgen (Impfkampagne)	2225	3225	24			39 857,00			39 857,00
SU 22 / 32	Summe Aufwendungen / Auszahlungen operative Gebarung				0,00	0,00	39 857,00	0,00	0,00	39 857,00
SA 0 / SA 1	(0) Nettoergebnis (21 - 22) / (1) Geldfluss operative Gebarung (31 - 32)				0,00	100,00	-39 257,00	0,00	100,00	-39 257,00
SA01	Saldo (01) Haushaltsrücklagen (230 - 240)				0,00	0,00	0,00	0,00	0,00	0,00
SA00	Saldo (00) Nettoergebnis nach Haushaltsrücklagen (Saldo 0 + Saldo 01)				0,00	100,00	-39 257,00			
Investive Gebarung										
SU 33	Summe Einzahlungen investive Gebarung							0,00	0,00	0,00
SU 34	Summe Auszahlungen investive Gebarung							0,00	0,00	0,00
SA2	Saldo (2) Geldfluss aus der Investiven Gebarung (33 - 34)							0,00	0,00	0,00
SA3	Saldo (3) Nettofinanzierungssaldo (Saldo 1 + Saldo 2)							0,00	100,00	-39 257,00
Finanzierungstätigkeit										
SU 35	Summe Einzahlungen aus der Finanzierungstätigkeit							0,00	0,00	0,00
SU 36	Summe Auszahlungen aus der Finanzierungstätigkeit							0,00	0,00	0,00
SA4	Saldo (4) Geldfluss aus der Finanzierungstätigkeit (35 - 36)							0,00	0,00	0,00
SA5	Saldo (5) Geldfluss aus der voranschlagswirksamen Gebarung (Saldo 3 + Saldo 4)							0,00	100,00	-39 257,00
52	Umweltschutz									
520	Natur- und Landschaftsschutz									
520000	Natur- und Landschaftsschutz									
Operative Gebarung										
2/520000+864000	Lfd. Transferzahlg. Windkraft Pottenbrunn	2123	3123	16	7 900,00	7 500,00	7 523,04	7 900,00	7 500,00	7 523,04
2/520000+864010	Lfd. Transferzahlg. Schildberg Windräder	2123	3123	16	95 000,00	46 000,00	46 000,00	95 000,00	46 000,00	46 000,00
SU 21 / 31	Summe Erträge / Einzahlungen operative Gebarung				102 900,00	53 500,00	53 523,04	102 900,00	53 500,00	53 523,04
1/520000-680000	Planmäßige Abschreibung	2226			1 800,00	2 300,00	2 313,54			
SU 22 / 32	Summe Aufwendungen / Auszahlungen operative Gebarung				1 800,00	2 300,00	2 313,54	0,00	0,00	0,00
SA 0 / SA 1	(0) Nettoergebnis (21 - 22) / (1) Geldfluss operative Gebarung (31 - 32)				101 100,00	51 200,00	51 209,50	102 900,00	53 500,00	53 523,04
SA01	Saldo (01) Haushaltsrücklagen (230 - 240)				0,00	0,00	0,00	0,00	0,00	0,00
SA00	Saldo (00) Nettoergebnis nach Haushaltsrücklagen (Saldo 0 + Saldo 01)				101 100,00	51 200,00	51 209,50			
Investive Gebarung										
SU 33	Summe Einzahlungen investive Gebarung							0,00	0,00	0,00
SU 34	Summe Auszahlungen investive Gebarung							0,00	0,00	0,00
SA2	Saldo (2) Geldfluss aus der Investiven Gebarung (33 - 34)							0,00	0,00	0,00
SA3	Saldo (3) Nettofinanzierungssaldo (Saldo 1 + Saldo 2)							102 900,00	53 500,00	53 523,04
Finanzierungstätigkeit										
SU 35	Summe Einzahlungen aus der Finanzierungstätigkeit							0,00	0,00	0,00
SU 36	Summe Auszahlungen aus der Finanzierungstätigkeit							0,00	0,00	0,00

		MVAG VC QU			Ergebnisvoranschlag			Finanzierungsvoranschlag		
		EH	FH		VA 2025	VA 2024	RA 2023	VA 2025	VA 2024	RA 2023
SA4	Saldo (4) Geldfluss aus der Finanzierungstätigkeit (35 – 36)							0,00	0,00	0,00
SA5	Saldo (5) Geldfluss aus der voranschlagswirksamen Gebarung (Saldo 3 + Saldo 4)							102 900,00	53 500,00	53 523,04
522	Reinhaltung der Luft									
522000	Reinhaltung der Luft									
Operative Gebarung										
2/522000+816000	Kostenbeiträge (Sponsorbeiträge)	2114	3114	13				372,00		372,00
SU 21 / 31	Summe Erträge / Einzahlungen operative Gebarung				0,00	0,00	372,00	0,00	0,00	372,00
1/522000-600000	Strom E-Tankstelle	2222	3222	24	1 000,00	2 500,00	2 378,21	1 000,00	2 500,00	2 378,21
1/522000-726000	Mitgliedsbeiträge (Klimab., E5)	2225	3225	24	2 200,00	2 200,00	1 306,80	2 200,00	2 200,00	1 306,80
1/522000-728000	Entgelte für sonstige Leistungen	2225	3225	24	1 000,00	2 000,00	738,20	1 000,00	2 000,00	614,13
SU 22 / 32	Summe Aufwendungen / Auszahlungen operative Gebarung				4 200,00	6 700,00	4 423,21	4 200,00	6 700,00	4 299,14
SA 0 / SA 1	(0) Nettoergebnis (21 - 22) / (1) Geldfluss operative Gebarung (31 – 32)				-4 200,00	-6 700,00	-4 051,21	-4 200,00	-6 700,00	-3 927,14
SA01	Saldo (01) Haushaltsrücklagen (230 - 240)				0,00	0,00	0,00	0,00	0,00	0,00
SA00	Saldo (00) Nettoergebnis nach Haushaltsrücklagen (Saldo 0 + Saldo 01)				-4 200,00	-6 700,00	-4 051,21			
Investive Gebarung										
SU 33	Summe Einzahlungen investive Gebarung							0,00	0,00	0,00
SU 34	Summe Auszahlungen investive Gebarung							0,00	0,00	0,00
SA2	Saldo (2) Geldfluss aus der Investiven Gebarung (33 – 34)							0,00	0,00	0,00
SA3	Saldo (3) Nettofinanzierungssaldo (Saldo 1 + Saldo 2)							-4 200,00	-6 700,00	-3 927,14
Finanzierungstätigkeit										
SU 35	Summe Einzahlungen aus der Finanzierungstätigkeit							0,00	0,00	0,00
SU 36	Summe Auszahlungen aus der Finanzierungstätigkeit							0,00	0,00	0,00
SA4	Saldo (4) Geldfluss aus der Finanzierungstätigkeit (35 – 36)							0,00	0,00	0,00
SA5	Saldo (5) Geldfluss aus der voranschlagswirksamen Gebarung (Saldo 3 + Saldo 4)							-4 200,00	-6 700,00	-3 927,14
56	Krankenanstalten anderer Rechtsträger									
562	Sprengelbeiträge									
562000	Beitrag der Gemeinde zum Krankenanstaltensprengel									
Operative Gebarung										
SU 21 / 31	Summe Erträge / Einzahlungen operative Gebarung				0,00	0,00	0,00	0,00	0,00	0,00
1/562000-752000	Beitrag NÖKAS	2231	3231	26	1 939 000,00	1 776 900,00	1 692 255,63	1 939 000,00	1 776 900,00	1 692 255,63
SU 22 / 32	Summe Aufwendungen / Auszahlungen operative Gebarung				1 939 000,00	1 776 900,00	1 692 255,63	1 939 000,00	1 776 900,00	1 692 255,63
SA 0 / SA 1	(0) Nettoergebnis (21 - 22) / (1) Geldfluss operative Gebarung (31 – 32)				-1 939 000,00	-1 776 900,00	-1 692 255,63	-1 939 000,00	-1 776 900,00	-1 692 255,63
SA01	Saldo (01) Haushaltsrücklagen (230 - 240)				0,00	0,00	0,00	0,00	0,00	0,00
SA00	Saldo (00) Nettoergebnis nach Haushaltsrücklagen (Saldo 0 + Saldo 01)				-1 939 000,00	-1 776 900,00	-1 692 255,63			

	MVAG	VC QU	Ergebnisvoranschlag			Finanzierungsvoranschlag					
			EH	FH	VA 2025	VA 2024	RA 2023	VA 2025	VA 2024	RA 2023	
Investive Gebarung											
SU 33			Summe Einzahlungen investive Gebarung					0,00	0,00	0,00	
SU 34			Summe Auszahlungen investive Gebarung					0,00	0,00	0,00	
SA2			Saldo (2) Geldfluss aus der Investiven Gebarung (33 – 34)					0,00	0,00	0,00	
SA3			Saldo (3) Nettofinanzierungssaldo (Saldo 1 + Saldo 2)					-1 939 000,00	-1 776 900,00	-1 692 255,63	
Finanzierungstätigkeit											
SU 35			Summe Einzahlungen aus der Finanzierungstätigkeit					0,00	0,00	0,00	
SU 36			Summe Auszahlungen aus der Finanzierungstätigkeit					0,00	0,00	0,00	
SA4			Saldo (4) Geldfluss aus der Finanzierungstätigkeit (35 – 36)					0,00	0,00	0,00	
SA5			Saldo (5) Geldfluss aus der voranschlagswirksamen Gebarung (Saldo 3 + Saldo 4)					-1 939 000,00	-1 776 900,00	-1 692 255,63	
562100			Krankenanstalten anderer Rechtsträger								
Operative Gebarung											
SU 21 / 31			Summe Erträge / Einzahlungen operative Gebarung			0,00	0,00	0,00	0,00	0,00	
1/562100-752000			NÖKAS	Verwaltungsaufwand	2231 3231 26	100,00	100,00	30,11	100,00	100,00	30,11
SU 22 / 32			Summe Aufwendungen / Auszahlungen operative Gebarung			100,00	100,00	30,11	100,00	100,00	30,11
SA 0 / SA 1			(0) Nettoergebnis (21 - 22) / (1) Geldfluss operative Gebarung (31 – 32)			-100,00	-100,00	-30,11	-100,00	-100,00	-30,11
SA01			Saldo (01) Haushaltsrücklagen (230 - 240)			0,00	0,00	0,00	0,00	0,00	0,00
SA00			Saldo (00) Nettoergebnis nach Haushaltsrücklagen (Saldo 0 + Saldo 01)			-100,00	-100,00	-30,11			
Investive Gebarung											
SU 33			Summe Einzahlungen investive Gebarung					0,00	0,00	0,00	
SU 34			Summe Auszahlungen investive Gebarung					0,00	0,00	0,00	
SA2			Saldo (2) Geldfluss aus der Investiven Gebarung (33 – 34)					0,00	0,00	0,00	
SA3			Saldo (3) Nettofinanzierungssaldo (Saldo 1 + Saldo 2)					-100,00	-100,00	-30,11	
Finanzierungstätigkeit											
SU 35			Summe Einzahlungen aus der Finanzierungstätigkeit					0,00	0,00	0,00	
SU 36			Summe Auszahlungen aus der Finanzierungstätigkeit					0,00	0,00	0,00	
SA4			Saldo (4) Geldfluss aus der Finanzierungstätigkeit (35 – 36)					0,00	0,00	0,00	
SA5			Saldo (5) Geldfluss aus der voranschlagswirksamen Gebarung (Saldo 3 + Saldo 4)					-100,00	-100,00	-30,11	

		MVAG VC QU			Ergebnisvoranschlag			Finanzierungsvoranschlag		
		EH	FH		VA 2025	VA 2024	RA 2023	VA 2025	VA 2024	RA 2023
6 Straßen- und Wasserbau, Verkehr										
61	Straßenbau									
612	Gemeindestraßen									
612000	Gemeindestraßen									
Operative Gebarung										
2/612000+808000	Verkauf von Hausnummerntafeln	2116	3116	16	300,00	300,00	155,70	300,00	300,00	155,70
2/612000+813000	Erträge aus der Auflösung von Investitionszuschüssen (Kapitaltransfers)	2127			500,00	500,00	479,86			
6/612000+871000	Bedarfszuweisungen	2121	3121	1 33	300 000,00	370 000,00	250 000,00	300 000,00	370 000,00	250 000,00
SU 21 / 31	Summe Erträge / Einzahlungen operative Gebarung				300 800,00	370 800,00	250 635,56	300 300,00	370 300,00	250 155,70
1/612000-413000	Hausnummerntafeln	2221	3221	23	300,00	300,00	50,46	300,00	300,00	50,46
1/612000-611000	Instandhaltung d. Gemeindestr. u. Brücken	2224	3224	24	70 000,00	60 000,00	85 558,20	70 000,00	60 000,00	85 558,20
1/612000-616000	Instandhaltung der Maschinen	2224	3224	24			2 360,02			2 360,02
1/612000-650000	Zinsen für Finanzschulden - Inland	2241	3241	25	21 100,00	36 600,00	9 351,06	21 100,00	36 600,00	9 351,06
1/612000-680000	Planmäßige Abschreibung	2226			454 000,00	445 700,00	459 601,39			
1/612000-728000	Winterdienst	2225	3225	24	62 900,00	55 000,00	64 746,20	62 900,00	55 000,00	63 406,64
1/612000-728100	Straßenreinigung	2225	3225	24	25 000,00	20 000,00	21 942,95	25 000,00	20 000,00	21 942,95
SU 22 / 32	Summe Aufwendungen / Auszahlungen operative Gebarung				633 300,00	617 600,00	643 610,28	179 300,00	171 900,00	182 669,33
SA 0 / SA 1	(0) Nettoergebnis (21 - 22) / (1) Geldfluss operative Gebarung (31 - 32)				-332 500,00	-246 800,00	-392 974,72	121 000,00	198 400,00	67 486,37
SA01	Saldo (01) Haushaltsrücklagen (230 - 240)				0,00	0,00	0,00	0,00	0,00	0,00
SA00	Saldo (00) Nettoergebnis nach Haushaltsrücklagen (Saldo 0 + Saldo 01)				-332 500,00	-246 800,00	-392 974,72			
Investive Gebarung										
2/612000+300000	Kapitaltransfers von Bund, Bundesfonds und Bundeskammern		3331	33						13 676,00
SU 33	Summe Einzahlungen investive Gebarung							0,00	0,00	13 676,00
5/612000-002000	Kosten		3412	1 40				260 000,00	225 000,00	288 613,01
5/612000-002010	Adaptierung Bushaltestellen		3412	1 40				40 000,00	42 000,00	7 662,57
5/612000-002020	Kosten Blumenfeld		3412	1 40					60 000,00	
5/612000-002040	Straßenbauten Betriebsgebiet		3412	1 40					370 000,00	11 060,28
SU 34	Summe Auszahlungen investive Gebarung							300 000,00	697 000,00	307 335,86
SA2	Saldo (2) Geldfluss aus der Investiven Gebarung (33 - 34)							-300 000,00	-697 000,00	-293 659,86
SA3	Saldo (3) Nettofinanzierungssaldo (Saldo 1 + Saldo 2)							-179 000,00	-498 600,00	-226 173,49
Finanzierungstätigkeit										
6/612000+346000	Investitionsdarlehen von Finanzunternehmen D1-04 (2019)		3514	1 55						300 000,00

		MVAG		VC	QU	Ergebnisvoranschlag			Finanzierungsvoranschlag			
		EH	FH			VA 2025	VA 2024	RA 2023	VA 2025	VA 2024	RA 2023	
6/612000+346010	Investitionsdarlehen von Finanzunternehmen D1-13 (2020)		3514	1	55							260 000,00
SU 35	Summe Einzahlungen aus der Finanzierungstätigkeit								0,00	0,00		560 000,00
1/612000-346000	Invest-Darl. von Kreditinstituten		3614		65				90 200,00	94 000,00		67 076,92
SU 36	Summe Auszahlungen aus der Finanzierungstätigkeit								90 200,00	94 000,00		67 076,92
SA4	Saldo (4) Geldfluss aus der Finanzierungstätigkeit (35 – 36)								-90 200,00	-94 000,00		492 923,08
SA5	Saldo (5) Geldfluss aus der voranschlagswirksamen Gebarung (Saldo 3 + Saldo 4)								-269 200,00	-592 600,00		266 749,59
612179	Gemeindestraßen											
	Operative Gebarung											
SU 21 / 31	Summe Erträge / Einzahlungen operative Gebarung					0,00	0,00	0,00	0,00	0,00		0,00
SU 22 / 32	Summe Aufwendungen / Auszahlungen operative Gebarung					0,00	0,00	0,00	0,00	0,00		0,00
SA 0 / SA 1	(0) Nettoergebnis (21 - 22) / (1) Geldfluss operative Gebarung (31 – 32)					0,00	0,00	0,00	0,00	0,00		0,00
SA01	Saldo (01) Haushaltsrücklagen (230 - 240)					0,00	0,00	0,00	0,00	0,00		0,00
SA00	Saldo (00) Nettoergebnis nach Haushaltsrücklagen (Saldo 0 + Saldo 01)					0,00	0,00	0,00	0,00	0,00		0,00
	Investive Gebarung											
6/612179+301179	Katastrophfonds HW		3331		1				90 000,00			
SU 33	Summe Einzahlungen investive Gebarung								90 000,00	0,00		0,00
5/612179-002179	Hochwasserschäden Gemeindestraßen u. Brücken		3412		1				180 000,00			
SU 34	Summe Auszahlungen investive Gebarung								180 000,00	0,00		0,00
SA2	Saldo (2) Geldfluss aus der Investiven Gebarung (33 – 34)								-90 000,00	0,00		0,00
SA3	Saldo (3) Nettofinanzierungssaldo (Saldo 1 + Saldo 2)								-90 000,00	0,00		0,00
	Finanzierungstätigkeit											
6/612179+346179	Investitionsdarlehen von Finanzunternehmen		3514		1				90 000,00			
SU 35	Summe Einzahlungen aus der Finanzierungstätigkeit								90 000,00	0,00		0,00
SU 36	Summe Auszahlungen aus der Finanzierungstätigkeit								0,00	0,00		0,00
SA4	Saldo (4) Geldfluss aus der Finanzierungstätigkeit (35 – 36)								90 000,00	0,00		0,00
SA5	Saldo (5) Geldfluss aus der voranschlagswirksamen Gebarung (Saldo 3 + Saldo 4)								0,00	0,00		0,00
616	Sonstige Straßen und Wege											
616000	Sonstige Straßen und Wege											
	Operative Gebarung											
SU 21 / 31	Summe Erträge / Einzahlungen operative Gebarung					0,00	0,00	0,00	0,00	0,00		0,00
1/616000-611000	Instandhalt. sonst. Straßen, Wege, Plätze	2224	3224		24	5 000,00	5 000,00	2 192,53	5 000,00	5 000,00		2 192,53
SU 22 / 32	Summe Aufwendungen / Auszahlungen operative Gebarung					5 000,00	5 000,00	2 192,53	5 000,00	5 000,00		2 192,53
SA 0 / SA 1	(0) Nettoergebnis (21 - 22) / (1) Geldfluss operative Gebarung (31 – 32)					-5 000,00	-5 000,00	-2 192,53	-5 000,00	-5 000,00		-2 192,53
SA01	Saldo (01) Haushaltsrücklagen (230 - 240)					0,00	0,00	0,00	0,00	0,00		0,00

		MVAG VC QU		Ergebnisvoranschlag			Finanzierungsvoranschlag		
		EH	FH	VA 2025	VA 2024	RA 2023	VA 2025	VA 2024	RA 2023
SA00	Saldo (00) Nettoergebnis nach Haushaltsrücklagen (Saldo 0 + Saldo 01)			-5 000,00	-5 000,00	-2 192,53			
Investive Gebarung									
SU 33	Summe Einzahlungen investive Gebarung						0,00	0,00	0,00
SU 34	Summe Auszahlungen investive Gebarung						0,00	0,00	0,00
SA2	Saldo (2) Geldfluss aus der Investiven Gebarung (33 – 34)						0,00	0,00	0,00
SA3	Saldo (3) Nettofinanzierungssaldo (Saldo 1 + Saldo 2)						-5 000,00	-5 000,00	-2 192,53
Finanzierungstätigkeit									
SU 35	Summe Einzahlungen aus der Finanzierungstätigkeit						0,00	0,00	0,00
SU 36	Summe Auszahlungen aus der Finanzierungstätigkeit						0,00	0,00	0,00
SA4	Saldo (4) Geldfluss aus der Finanzierungstätigkeit (35 – 36)						0,00	0,00	0,00
SA5	Saldo (5) Geldfluss aus der voranschlagswirksamen Gebarung (Saldo 3 + Saldo 4)						-5 000,00	-5 000,00	-2 192,53
63 Schutzwasserbau									
631 Konkurrenzgewässer									
631000 Konkurrenzgewässer									
Operative Gebarung									
SU 21 / 31	Summe Erträge / Einzahlungen operative Gebarung			0,00	0,00	0,00	0,00	0,00	0,00
1/631000-752000	Beitrag Perschlingwasserverband	2231	3231	26	64 300,00	64 300,00	64 298,00	64 300,00	64 298,00
SU 22 / 32	Summe Aufwendungen / Auszahlungen operative Gebarung				64 300,00	64 300,00	64 298,00	64 300,00	64 298,00
SA 0 / SA 1	(0) Nettoergebnis (21 - 22) / (1) Geldfluss operative Gebarung (31 – 32)				-64 300,00	-64 300,00	-64 298,00	-64 300,00	-64 298,00
SA01	Saldo (01) Haushaltsrücklagen (230 - 240)				0,00	0,00	0,00	0,00	0,00
SA00	Saldo (00) Nettoergebnis nach Haushaltsrücklagen (Saldo 0 + Saldo 01)				-64 300,00	-64 300,00	-64 298,00		
Investive Gebarung									
SU 33	Summe Einzahlungen investive Gebarung						0,00	0,00	0,00
SU 34	Summe Auszahlungen investive Gebarung						0,00	0,00	0,00
SA2	Saldo (2) Geldfluss aus der Investiven Gebarung (33 – 34)						0,00	0,00	0,00
SA3	Saldo (3) Nettofinanzierungssaldo (Saldo 1 + Saldo 2)						-64 300,00	-64 300,00	-64 298,00
Finanzierungstätigkeit									
SU 35	Summe Einzahlungen aus der Finanzierungstätigkeit						0,00	0,00	0,00
SU 36	Summe Auszahlungen aus der Finanzierungstätigkeit						0,00	0,00	0,00
SA4	Saldo (4) Geldfluss aus der Finanzierungstätigkeit (35 – 36)						0,00	0,00	0,00
SA5	Saldo (5) Geldfluss aus der voranschlagswirksamen Gebarung (Saldo 3 + Saldo 4)						-64 300,00	-64 300,00	-64 298,00

		MVAG		VC QU	Ergebnisvoranschlag			Finanzierungsvoranschlag		
		EH	FH		VA 2025	VA 2024	RA 2023	VA 2025	VA 2024	RA 2023
639	Sonstige Einrichtungen und Maßnahmen									
639000	Hochwasserschutz u. Ökolog. Projekt									
	Operative Gebarung									
2/639000+860000	Kapitaltransfer Bund (60%)	2121	3121	15			36 263,97			36 263,97
2/639000+861000	Kapitaltransfer Land (30%)	2121	3121	15			46 911,00			46 911,00
SU 21 / 31	Summe Erträge / Einzahlungen operative Gebarung				0,00	0,00	83 174,97	0,00	0,00	83 174,97
1/639000-612000	Kosten ökol. Projekt Michelbach	2224	3224	24			135,63			135,63
1/639000-728000	Entgelte für sonstige Leistungen	2225	3225	24			19 800,00			19 800,00
SU 22 / 32	Summe Aufwendungen / Auszahlungen operative Gebarung				0,00	0,00	19 935,63	0,00	0,00	19 935,63
SA 0 / SA 1	(0) Nettoergebnis (21 - 22) / (1) Geldfluss operative Gebarung (31 - 32)				0,00	0,00	63 239,34	0,00	0,00	63 239,34
6/639000+895001	Entnahmen von allgemeinen Haushaltsrücklagen	2301		1	200 000,00					
SA01	Saldo (01) Haushaltsrücklagen (230 - 240)				200 000,00	0,00	0,00	0,00	0,00	0,00
SA00	Saldo (00) Nettoergebnis nach Haushaltsrücklagen (Saldo 0 + Saldo 01)				200 000,00	0,00	63 239,34			
	Investive Gebarung									
SU 33	Summe Einzahlungen investive Gebarung							0,00	0,00	0,00
5/639000-004000	Hochwasserschutz		3412	1				200 000,00		
SU 34	Summe Auszahlungen investive Gebarung							200 000,00	0,00	0,00
SA2	Saldo (2) Geldfluss aus der Investiven Gebarung (33 - 34)							-200 000,00	0,00	0,00
SA3	Saldo (3) Nettofinanzierungssaldo (Saldo 1 + Saldo 2)							-200 000,00	0,00	63 239,34
	Finanzierungstätigkeit									
SU 35	Summe Einzahlungen aus der Finanzierungstätigkeit							0,00	0,00	0,00
SU 36	Summe Auszahlungen aus der Finanzierungstätigkeit							0,00	0,00	0,00
SA4	Saldo (4) Geldfluss aus der Finanzierungstätigkeit (35 - 36)							0,00	0,00	0,00
SA5	Saldo (5) Geldfluss aus der voranschlagswirksamen Gebarung (Saldo 3 + Saldo 4)							-200 000,00	0,00	63 239,34
639010	Sonstige Einrichtungen und Maßnahmen									
	Operative Gebarung									
SU 21 / 31	Summe Erträge / Einzahlungen operative Gebarung				0,00	0,00	0,00	0,00	0,00	0,00
1/639010-612000	Instandhaltung von Wasserbauten (RHB, Gräben etc.)	2224	3224	24	20 000,00	10 000,00	17 617,63	20 000,00	10 000,00	17 617,63
SU 22 / 32	Summe Aufwendungen / Auszahlungen operative Gebarung				20 000,00	10 000,00	17 617,63	20 000,00	10 000,00	17 617,63
SA 0 / SA 1	(0) Nettoergebnis (21 - 22) / (1) Geldfluss operative Gebarung (31 - 32)				-20 000,00	-10 000,00	-17 617,63	-20 000,00	-10 000,00	-17 617,63
SA01	Saldo (01) Haushaltsrücklagen (230 - 240)				0,00	0,00	0,00	0,00	0,00	0,00
SA00	Saldo (00) Nettoergebnis nach Haushaltsrücklagen (Saldo 0 + Saldo 01)				-20 000,00	-10 000,00	-17 617,63			
	Investive Gebarung									
SU 33	Summe Einzahlungen investive Gebarung							0,00	0,00	0,00
SU 34	Summe Auszahlungen investive Gebarung							0,00	0,00	0,00

		MVAG		VC QU	Ergebnisvoranschlag			Finanzierungsvoranschlag		
		EH	FH		VA 2025	VA 2024	RA 2023	VA 2025	VA 2024	RA 2023
SA2	Saldo (2) Geldfluss aus der Investiven Gebarung (33 – 34)							0,00	0,00	0,00
SA3	Saldo (3) Nettofinanzierungssaldo (Saldo 1 + Saldo 2)							-20 000,00	-10 000,00	-17 617,63
Finanzierungstätigkeit										
SU 35	Summe Einzahlungen aus der Finanzierungstätigkeit							0,00	0,00	0,00
SU 36	Summe Auszahlungen aus der Finanzierungstätigkeit							0,00	0,00	0,00
SA4	Saldo (4) Geldfluss aus der Finanzierungstätigkeit (35 – 36)							0,00	0,00	0,00
SA5	Saldo (5) Geldfluss aus der voranschlagswirksamen Gebarung (Saldo 3 + Saldo 4)							-20 000,00	-10 000,00	-17 617,63
639179	Sonstige Einrichtungen und Maßnahmen									
Operative Gebarung										
SU 21 / 31	Summe Erträge / Einzahlungen operative Gebarung				0,00	0,00	0,00	0,00	0,00	0,00
SU 22 / 32	Summe Aufwendungen / Auszahlungen operative Gebarung				0,00	0,00	0,00	0,00	0,00	0,00
SA 0 / SA 1	(0) Nettoergebnis (21 - 22) / (1) Geldfluss operative Gebarung (31 – 32)				0,00	0,00	0,00	0,00	0,00	0,00
SA01	Saldo (01) Haushaltsrücklagen (230 - 240)				0,00	0,00	0,00	0,00	0,00	0,00
SA00	Saldo (00) Nettoergebnis nach Haushaltsrücklagen (Saldo 0 + Saldo 01)				0,00	0,00	0,00	0,00	0,00	0,00
Investive Gebarung										
6/639179+301179	Katastrophenfonds HW		3331	1				50 000,00		
SU 33	Summe Einzahlungen investive Gebarung							50 000,00	0,00	0,00
5/639179-050179	Hochwasserschäden RHB, Gräben u.Ökol.Proj. etc.		3412	1				100 000,00		
SU 34	Summe Auszahlungen investive Gebarung							100 000,00	0,00	0,00
SA2	Saldo (2) Geldfluss aus der Investiven Gebarung (33 – 34)							-50 000,00	0,00	0,00
SA3	Saldo (3) Nettofinanzierungssaldo (Saldo 1 + Saldo 2)							-50 000,00	0,00	0,00
Finanzierungstätigkeit										
6/639179+346179	Investitionsdarlehen von Finanzunternehmen		3514	1				50 000,00		
SU 35	Summe Einzahlungen aus der Finanzierungstätigkeit							50 000,00	0,00	0,00
SU 36	Summe Auszahlungen aus der Finanzierungstätigkeit							0,00	0,00	0,00
SA4	Saldo (4) Geldfluss aus der Finanzierungstätigkeit (35 – 36)							50 000,00	0,00	0,00
SA5	Saldo (5) Geldfluss aus der voranschlagswirksamen Gebarung (Saldo 3 + Saldo 4)							0,00	0,00	0,00
64	Straßenverkehr									
640	Einrichtungen und Maßnahmen nach der Straßenverkehrsordnu									
640000	Einrichtungen und Maßnahmen nach der Straßenverkehrsordnu									
Operative Gebarung										
2/640000+816000	Kostensätze Leitsystem Böhleimkirchen Planung	2114	3114	13						6 600,00

		MVAG		VC QU	Ergebnisvoranschlag			Finanzierungsvoranschlag		
		EH	FH		VA 2025	VA 2024	RA 2023	VA 2025	VA 2024	RA 2023
2/640000+829000	Sonstige Erträge	2116	3116	18			266,44			266,44
2/640000+868000	Gemeindestraßenstrafen	2124	3124	16	7 000,00	15 000,00	19 177,80	7 000,00	15 000,00	19 177,80
SU 21 / 31	Summe Erträge / Einzahlungen operative Gebarung				7 000,00	15 000,00	26 044,24	7 000,00	15 000,00	26 044,24
1/640000-619000	Instandhaltung d. Straßenverkehrszeichen	2224	3224	24	4 800,00	4 000,00	5 251,72	4 800,00	4 000,00	5 251,72
1/640000-680000	Planmäßige Abschreibung	2226			6 000,00	5 300,00	19 720,47			
SU 22 / 32	Summe Aufwendungen / Auszahlungen operative Gebarung				10 800,00	9 300,00	24 972,19	4 800,00	4 000,00	5 251,72
SA 0 / SA 1	(0) Nettoergebnis (21 - 22) / (1) Geldfluss operative Gebarung (31 - 32)				-3 800,00	5 700,00	1 072,05	2 200,00	11 000,00	20 792,52
SA01	Saldo (01) Haushaltsrücklagen (230 - 240)				0,00	0,00	0,00	0,00	0,00	0,00
SA00	Saldo (00) Nettoergebnis nach Haushaltsrücklagen (Saldo 0 + Saldo 01)				-3 800,00	5 700,00	1 072,05			
Investive Gebarung										
SU 33	Summe Einzahlungen investive Gebarung							0,00	0,00	0,00
1/640000-005000	Anschaffung Verkehrszeichen und -spiegel		3412	2 40				15 000,00	20 000,00	16 111,77
SU 34	Summe Auszahlungen investive Gebarung							15 000,00	20 000,00	16 111,77
SA2	Saldo (2) Geldfluss aus der Investiven Gebarung (33 - 34)							-15 000,00	-20 000,00	-16 111,77
SA3	Saldo (3) Nettofinanzierungssaldo (Saldo 1 + Saldo 2)							-12 800,00	-9 000,00	4 680,75
Finanzierungstätigkeit										
SU 35	Summe Einzahlungen aus der Finanzierungstätigkeit							0,00	0,00	0,00
SU 36	Summe Auszahlungen aus der Finanzierungstätigkeit							0,00	0,00	0,00
SA4	Saldo (4) Geldfluss aus der Finanzierungstätigkeit (35 - 36)							0,00	0,00	0,00
SA5	Saldo (5) Geldfluss aus der voranschlagswirksamen Gebarung (Saldo 3 + Saldo 4)							-12 800,00	-9 000,00	4 680,75
65	Schienerverkehr									
650	Eisenbahnen									
650000	Eisenbahnen									
Operative Gebarung										
SU 21 / 31	Summe Erträge / Einzahlungen operative Gebarung				0,00	0,00	0,00	0,00	0,00	0,00
1/650000-728000	Entgelte für sonstige Leistungen (ÖBB Betreuung Bahnhof)	2225	3225	24	19 000,00	17 500,00	16 487,04	19 000,00	17 500,00	16 487,04
SU 22 / 32	Summe Aufwendungen / Auszahlungen operative Gebarung				19 000,00	17 500,00	16 487,04	19 000,00	17 500,00	16 487,04
SA 0 / SA 1	(0) Nettoergebnis (21 - 22) / (1) Geldfluss operative Gebarung (31 - 32)				-19 000,00	-17 500,00	-16 487,04	-19 000,00	-17 500,00	-16 487,04
SA01	Saldo (01) Haushaltsrücklagen (230 - 240)				0,00	0,00	0,00	0,00	0,00	0,00
SA00	Saldo (00) Nettoergebnis nach Haushaltsrücklagen (Saldo 0 + Saldo 01)				-19 000,00	-17 500,00	-16 487,04			
Investive Gebarung										
SU 33	Summe Einzahlungen investive Gebarung							0,00	0,00	0,00
SU 34	Summe Auszahlungen investive Gebarung							0,00	0,00	0,00
SA2	Saldo (2) Geldfluss aus der Investiven Gebarung (33 - 34)							0,00	0,00	0,00

	MVAG	VC QU	Ergebnisvoranschlag			Finanzierungsvoranschlag					
			EH	FH	VA 2025	VA 2024	RA 2023	VA 2025	VA 2024	RA 2023	
SA3			Saldo (3) Nettofinanzierungssaldo (Saldo 1 + Saldo 2)						-19 000,00	-17 500,00	-16 487,04
Finanzierungstätigkeit											
SU 35			Summe Einzahlungen aus der Finanzierungstätigkeit						0,00	0,00	0,00
SU 36			Summe Auszahlungen aus der Finanzierungstätigkeit						0,00	0,00	0,00
SA4			Saldo (4) Geldfluss aus der Finanzierungstätigkeit (35 – 36)						0,00	0,00	0,00
SA5			Saldo (5) Geldfluss aus der voranschlagswirksamen Gebarung (Saldo 3 + Saldo 4)						-19 000,00	-17 500,00	-16 487,04
68			Post- und Telekommunikationsdienste								
680			Post- und Telekommunikationsdienste								
680000			Post- und Telekommunikationsd. (Glasfaser)								
Operative Gebarung											
SU 21 / 31			Summe Erträge / Einzahlungen operative Gebarung			0,00	0,00	0,00	0,00	0,00	0,00
1/680000-728000			Entgelte für sonstige Leistungen	2225	3225	24			5 843,61		5 843,61
SU 22 / 32			Summe Aufwendungen / Auszahlungen operative Gebarung			0,00	0,00	5 843,61	0,00	0,00	5 843,61
SA 0 / SA 1			(0) Nettoergebnis (21 - 22) / (1) Geldfluss operative Gebarung (31 – 32)			0,00	0,00	-5 843,61	0,00	0,00	-5 843,61
SA01			Saldo (01) Haushaltsrücklagen (230 - 240)			0,00	0,00	0,00	0,00	0,00	0,00
SA00			Saldo (00) Nettoergebnis nach Haushaltsrücklagen (Saldo 0 + Saldo 01)			0,00	0,00	-5 843,61			
Investive Gebarung											
SU 33			Summe Einzahlungen investive Gebarung						0,00	0,00	0,00
SU 34			Summe Auszahlungen investive Gebarung						0,00	0,00	0,00
SA2			Saldo (2) Geldfluss aus der Investiven Gebarung (33 – 34)						0,00	0,00	0,00
SA3			Saldo (3) Nettofinanzierungssaldo (Saldo 1 + Saldo 2)						0,00	0,00	-5 843,61
Finanzierungstätigkeit											
SU 35			Summe Einzahlungen aus der Finanzierungstätigkeit						0,00	0,00	0,00
SU 36			Summe Auszahlungen aus der Finanzierungstätigkeit						0,00	0,00	0,00
SA4			Saldo (4) Geldfluss aus der Finanzierungstätigkeit (35 – 36)						0,00	0,00	0,00
SA5			Saldo (5) Geldfluss aus der voranschlagswirksamen Gebarung (Saldo 3 + Saldo 4)						0,00	0,00	-5 843,61

	MVAG	VC	QU	Ergebnisvoranschlag			Finanzierungsvoranschlag		
				EH	FH	VA 2025	VA 2024	RA 2023	VA 2025
7 Wirtschaftsförderung									
71	Grundlagenverbesserung in der Land- und Forstwirtschaft								
710	Land- und forstwirtschaftlicher Wegebau								
710000	Land- und forstwirtschaftlicher Wegebau								
Operative Gebarung									
2/710000+813000	Erträge aus der Auflösung von Investitionszuschüssen (Kapitaltransfers)	2127			4 500,00	4 000,00	4 274,91		
6/710000+829910	Zuführung v. op. Gebarung	2116	3116	1 18				29 783,14	29 783,14
2/710000+868000	Nicht behob. Jagdpacht für Güterwege	2124	3124	16	5 000,00	6 000,00	5 860,09	5 000,00	6 000,00
6/710000+871000	Bedarfszuweisungen	2121	3121	1 33	5 000,00	5 000,00	5 000,00	5 000,00	5 000,00
SU 21 / 31	Summe Erträge / Einzahlungen operative Gebarung				14 500,00	15 000,00	44 918,14	10 000,00	11 000,00
1/710000-611000	Instandhaltung der Güterwege	2224	3224	24	15 000,00	30 000,00	25 603,18	15 000,00	30 000,00
1/710000-680000	Planmäßige Abschreibung	2226			39 000,00	39 800,00	41 594,16		
SU 22 / 32	Summe Aufwendungen / Auszahlungen operative Gebarung				54 000,00	69 800,00	67 197,34	15 000,00	30 000,00
SA 0 / SA 1	(0) Nettoergebnis (21 - 22) / (1) Geldfluss operative Gebarung (31 - 32)				-39 500,00	-54 800,00	-22 279,20	-5 000,00	-19 000,00
6/710000+895001	Entnahmen von allgemeinen Haushaltsrücklagen	2301		1		5 000,00			
SA01	Saldo (01) Haushaltsrücklagen (230 - 240)				0,00	5 000,00	0,00	0,00	0,00
SA00	Saldo (00) Nettoergebnis nach Haushaltsrücklagen (Saldo 0 + Saldo 01)				-39 500,00	-49 800,00	-22 279,20		
Investive Gebarung									
6/710000+301000	Kapitaltransfers von Agrarbezirksbehörde	3331	1 33					5 000,00	5 000,00
SU 33	Summe Einzahlungen investive Gebarung							5 000,00	5 000,00
5/710000-002000	Kosten Güterwegebau		3412	1 40				10 000,00	15 000,00
SU 34	Summe Auszahlungen investive Gebarung							10 000,00	15 000,00
SA2	Saldo (2) Geldfluss aus der Investiven Gebarung (33 - 34)							-5 000,00	-10 000,00
SA3	Saldo (3) Nettofinanzierungssaldo (Saldo 1 + Saldo 2)							-10 000,00	-29 000,00
Finanzierungstätigkeit									
SU 35	Summe Einzahlungen aus der Finanzierungstätigkeit							0,00	0,00
SU 36	Summe Auszahlungen aus der Finanzierungstätigkeit							0,00	0,00
SA4	Saldo (4) Geldfluss aus der Finanzierungstätigkeit (35 - 36)							0,00	0,00
SA5	Saldo (5) Geldfluss aus der voranschlagswirksamen Gebarung (Saldo 3 + Saldo 4)							-10 000,00	-29 000,00
710179	Hochwasserschäden Land- und forstwirtschaftlicher Wegebau								
Operative Gebarung									
SU 21 / 31	Summe Erträge / Einzahlungen operative Gebarung				0,00	0,00	0,00	0,00	0,00
SU 22 / 32	Summe Aufwendungen / Auszahlungen operative Gebarung				0,00	0,00	0,00	0,00	0,00
SA 0 / SA 1	(0) Nettoergebnis (21 - 22) / (1) Geldfluss operative Gebarung (31 - 32)				0,00	0,00	0,00	0,00	0,00

	MVAG	VC QU	Ergebnisvoranschlag			Finanzierungsvoranschlag					
			EH	FH	VA 2025	VA 2024	RA 2023	VA 2025	VA 2024	RA 2023	
SA01			Saldo (01) Haushaltsrücklagen (230 - 240)			0,00	0,00	0,00	0,00	0,00	0,00
SA00			Saldo (00) Nettoergebnis nach Haushaltsrücklagen (Saldo 0 + Saldo 01)			0,00	0,00	0,00			
Investive Gebarung											
6/710179+301179									150 000,00		
SU 33			Summe Einzahlungen investive Gebarung						150 000,00	0,00	0,00
5/710179-002179									300 000,00		
SU 34			Summe Auszahlungen investive Gebarung						300 000,00	0,00	0,00
SA2			Saldo (2) Geldfluss aus der Investiven Gebarung (33 – 34)						-150 000,00	0,00	0,00
SA3			Saldo (3) Nettofinanzierungssaldo (Saldo 1 + Saldo 2)						-150 000,00	0,00	0,00
Finanzierungstätigkeit											
6/710179+346179									150 000,00		
SU 35			Summe Einzahlungen aus der Finanzierungstätigkeit						150 000,00	0,00	0,00
SU 36			Summe Auszahlungen aus der Finanzierungstätigkeit						0,00	0,00	0,00
SA4			Saldo (4) Geldfluss aus der Finanzierungstätigkeit (35 – 36)						150 000,00	0,00	0,00
SA5			Saldo (5) Geldfluss aus der voranschlagswirksamen Gebarung (Saldo 3 + Saldo 4)						0,00	0,00	0,00
74 Sonstige Förderung der Land- und Forstwirtschaft											
749 Sonstige Einrichtungen und Maßnahmen											
749000 Sonstige Einrichtungen und Maßnahmen											
Operative Gebarung											
SU 21 / 31			Summe Erträge / Einzahlungen operative Gebarung			0,00	0,00	0,00	0,00	0,00	0,00
1/749000-768000						17 000,00	14 000,00	15 000,00	17 000,00	14 000,00	15 000,00
SU 22 / 32			Summe Aufwendungen / Auszahlungen operative Gebarung			17 000,00	14 000,00	15 000,00	17 000,00	14 000,00	15 000,00
SA 0 / SA 1			(0) Nettoergebnis (21 - 22) / (1) Geldfluss operative Gebarung (31 – 32)			-17 000,00	-14 000,00	-15 000,00	-17 000,00	-14 000,00	-15 000,00
SA01			Saldo (01) Haushaltsrücklagen (230 - 240)			0,00	0,00	0,00	0,00	0,00	0,00
SA00			Saldo (00) Nettoergebnis nach Haushaltsrücklagen (Saldo 0 + Saldo 01)			-17 000,00	-14 000,00	-15 000,00			
Investive Gebarung											
SU 33			Summe Einzahlungen investive Gebarung						0,00	0,00	0,00
SU 34			Summe Auszahlungen investive Gebarung						0,00	0,00	0,00
SA2			Saldo (2) Geldfluss aus der Investiven Gebarung (33 – 34)						0,00	0,00	0,00
SA3			Saldo (3) Nettofinanzierungssaldo (Saldo 1 + Saldo 2)						-17 000,00	-14 000,00	-15 000,00
Finanzierungstätigkeit											
SU 35			Summe Einzahlungen aus der Finanzierungstätigkeit						0,00	0,00	0,00
SU 36			Summe Auszahlungen aus der Finanzierungstätigkeit						0,00	0,00	0,00
SA4			Saldo (4) Geldfluss aus der Finanzierungstätigkeit (35 – 36)						0,00	0,00	0,00

		MVAG VC QU			Ergebnisvoranschlag			Finanzierungsvoranschlag		
		EH	FH		VA 2025	VA 2024	RA 2023	VA 2025	VA 2024	RA 2023
SA5	Saldo (5) Geldfluss aus der voranschlagswirksamen Gebarung (Saldo 3 + Saldo 4)							-17 000,00	-14 000,00	-15 000,00
77	Förderung des Tourismus									
770	Einrichtungen zur Förderung des Tourismus									
770000	Einrichtungen zur Förderung des Fremden									
	Operative Gebarung									
SU 21 / 31	Summe Erträge / Einzahlungen operative Gebarung				0,00	0,00	0,00	0,00	0,00	0,00
1/770000-726000	Mitgliedsbeiträge	2225	3225	24	7 000,00	5 300,00	5 104,66	7 000,00	5 300,00	5 104,66
1/770000-728000	Entgelte für sonst. Leist. (Sonnwendf.)	2225	3225	24	2 000,00	2 000,00	2 335,86	2 000,00	2 000,00	2 335,86
SU 22 / 32	Summe Aufwendungen / Auszahlungen operative Gebarung				9 000,00	7 300,00	7 440,52	9 000,00	7 300,00	7 440,52
SA 0 / SA 1	(0) Nettoergebnis (21 - 22) / (1) Geldfluss operative Gebarung (31 – 32)				-9 000,00	-7 300,00	-7 440,52	-9 000,00	-7 300,00	-7 440,52
SA01	Saldo (01) Haushaltsrücklagen (230 - 240)				0,00	0,00	0,00	0,00	0,00	0,00
SA00	Saldo (00) Nettoergebnis nach Haushaltsrücklagen (Saldo 0 + Saldo 01)				-9 000,00	-7 300,00	-7 440,52			
	Investive Gebarung									
SU 33	Summe Einzahlungen investive Gebarung							0,00	0,00	0,00
SU 34	Summe Auszahlungen investive Gebarung							0,00	0,00	0,00
SA2	Saldo (2) Geldfluss aus der Investiven Gebarung (33 – 34)							0,00	0,00	0,00
SA3	Saldo (3) Nettofinanzierungssaldo (Saldo 1 + Saldo 2)							-9 000,00	-7 300,00	-7 440,52
	Finanzierungstätigkeit									
SU 35	Summe Einzahlungen aus der Finanzierungstätigkeit							0,00	0,00	0,00
SU 36	Summe Auszahlungen aus der Finanzierungstätigkeit							0,00	0,00	0,00
SA4	Saldo (4) Geldfluss aus der Finanzierungstätigkeit (35 – 36)							0,00	0,00	0,00
SA5	Saldo (5) Geldfluss aus der voranschlagswirksamen Gebarung (Saldo 3 + Saldo 4)							-9 000,00	-7 300,00	-7 440,52
78	Förderung von Handel, Gewerbe und Industrie									
782	Wirtschaftspolitische Maßnahmen									
782000	Wirtschaftspolitische Maßnahmen									
	Operative Gebarung									
SU 21 / 31	Summe Erträge / Einzahlungen operative Gebarung				0,00	0,00	0,00	0,00	0,00	0,00
1/782000-757000	Beitr.an Vereine für wirtschaftspol.Maßnahmen (Ortsmarketing & Elsbeere)	2234	3234	27	104 000,00	90 000,00	70 400,00	104 000,00	90 000,00	70 400,00
1/782000-775000	Wirtschaftsförderung (Untern., Leader)	2233		44	10 000,00	10 000,00	39 487,70			
SU 22 / 32	Summe Aufwendungen / Auszahlungen operative Gebarung				114 000,00	100 000,00	109 887,70	104 000,00	90 000,00	70 400,00
SA 0 / SA 1	(0) Nettoergebnis (21 - 22) / (1) Geldfluss operative Gebarung (31 – 32)				-114 000,00	-100 000,00	-109 887,70	-104 000,00	-90 000,00	-70 400,00
SA01	Saldo (01) Haushaltsrücklagen (230 - 240)				0,00	0,00	0,00	0,00	0,00	0,00

		MVAG VC QU		Ergebnisvoranschlag			Finanzierungsvoranschlag		
		EH	FH	VA 2025	VA 2024	RA 2023	VA 2025	VA 2024	RA 2023
SA00	Saldo (00) Nettoergebnis nach Haushaltsrücklagen (Saldo 0 + Saldo 01)			-114 000,00	-100 000,00	-109 887,70			
Investive Gebarung									
SU 33	Summe Einzahlungen investive Gebarung						0,00	0,00	0,00
1/782000-775000	Wirtschaftsförderung (Untern., Leader)		3433 44				10 000,00	10 000,00	39 487,70
SU 34	Summe Auszahlungen investive Gebarung						10 000,00	10 000,00	39 487,70
SA2	Saldo (2) Geldfluss aus der Investiven Gebarung (33 – 34)						-10 000,00	-10 000,00	-39 487,70
SA3	Saldo (3) Nettofinanzierungssaldo (Saldo 1 + Saldo 2)						-114 000,00	-100 000,00	-109 887,70
Finanzierungstätigkeit									
SU 35	Summe Einzahlungen aus der Finanzierungstätigkeit						0,00	0,00	0,00
SU 36	Summe Auszahlungen aus der Finanzierungstätigkeit						0,00	0,00	0,00
SA4	Saldo (4) Geldfluss aus der Finanzierungstätigkeit (35 – 36)						0,00	0,00	0,00
SA5	Saldo (5) Geldfluss aus der voranschlagswirksamen Gebarung (Saldo 3 + Saldo 4)						-114 000,00	-100 000,00	-109 887,70
789	Sonstige Einrichtungen und Maßnahmen								
789000	Sonstige Einrichtungen und Maßnahmen								
Operative Gebarung									
SU 21 / 31	Summe Erträge / Einzahlungen operative Gebarung			0,00	0,00	0,00	0,00	0,00	0,00
1/789000-728000	Entgelte für sonst. Leist. (Weihn.beleu.)	2225	3225 24	7 000,00	6 000,00	6 496,58	7 000,00	6 000,00	6 496,58
SU 22 / 32	Summe Aufwendungen / Auszahlungen operative Gebarung			7 000,00	6 000,00	6 496,58	7 000,00	6 000,00	6 496,58
SA 0 / SA 1	(0) Nettoergebnis (21 - 22) / (1) Geldfluss operative Gebarung (31 – 32)			-7 000,00	-6 000,00	-6 496,58	-7 000,00	-6 000,00	-6 496,58
SA01	Saldo (01) Haushaltsrücklagen (230 - 240)			0,00	0,00	0,00	0,00	0,00	0,00
SA00	Saldo (00) Nettoergebnis nach Haushaltsrücklagen (Saldo 0 + Saldo 01)			-7 000,00	-6 000,00	-6 496,58			
Investive Gebarung									
SU 33	Summe Einzahlungen investive Gebarung						0,00	0,00	0,00
SU 34	Summe Auszahlungen investive Gebarung						0,00	0,00	0,00
SA2	Saldo (2) Geldfluss aus der Investiven Gebarung (33 – 34)						0,00	0,00	0,00
SA3	Saldo (3) Nettofinanzierungssaldo (Saldo 1 + Saldo 2)						-7 000,00	-6 000,00	-6 496,58
Finanzierungstätigkeit									
SU 35	Summe Einzahlungen aus der Finanzierungstätigkeit						0,00	0,00	0,00
SU 36	Summe Auszahlungen aus der Finanzierungstätigkeit						0,00	0,00	0,00
SA4	Saldo (4) Geldfluss aus der Finanzierungstätigkeit (35 – 36)						0,00	0,00	0,00
SA5	Saldo (5) Geldfluss aus der voranschlagswirksamen Gebarung (Saldo 3 + Saldo 4)						-7 000,00	-6 000,00	-6 496,58

	MVAG VC QU			Ergebnisvoranschlag			Finanzierungsvoranschlag		
	EH	FH		VA 2025	VA 2024	RA 2023	VA 2025	VA 2024	RA 2023
8 Dienstleistungen									
81	Öffentliche Einrichtungen (soweit nicht dem Abschnitt 85 zuzuordnen)								
812	WC-Anlagen								
812000	WC-Anlagen								
Operative Gebarung									
SU 21 / 31	Summe Erträge / Einzahlungen operative Gebarung			0,00	0,00	0,00	0,00	0,00	0,00
1/812000-451000	Beheizung	2221	3221	23	500,00	500,00	500,00	500,00	500,00
1/812000-459000	Sonstige Verbrauchsgüter	2221	3221	23	400,00	100,00	3,98	400,00	100,00
1/812000-600000	Beleuchtung	2222	3222	24	300,00	300,00	300,00	300,00	300,00
1/812000-618000	Instandhaltung der Einrichtung	2224	3224	24	1 000,00	4 500,00	565,15	1 000,00	4 500,00
1/812000-680000	Planmäßige Abschreibung	2226			600,00				
1/812000-700000	Miet- und Pachtaufwand öKLO	2223	3223	24	8 000,00	11 000,00	10 488,00	8 000,00	11 000,00
1/812000-711000	Gebühren f. Benützung v. Gemeindecinricht.	2225	3225	24	500,00	500,00	500,00	500,00	500,00
SU 22 / 32	Summe Aufwendungen / Auszahlungen operative Gebarung			11 300,00	16 900,00	12 357,13	10 700,00	16 900,00	12 357,13
SA 0 / SA 1	(0) Nettoergebnis (21 - 22) / (1) Geldfluss operative Gebarung (31 - 32)			-11 300,00	-16 900,00	-12 357,13	-10 700,00	-16 900,00	-12 357,13
SA01	Saldo (01) Haushaltsrücklagen (230 - 240)			0,00	0,00	0,00	0,00	0,00	0,00
SA00	Saldo (00) Nettoergebnis nach Haushaltsrücklagen (Saldo 0 + Saldo 01)			-11 300,00	-16 900,00	-12 357,13			
Investive Gebarung									
SU 33	Summe Einzahlungen investive Gebarung						0,00	0,00	0,00
1/812000-010000	Gebäude und Bauten		3413	2			6 000,00		
SU 34	Summe Auszahlungen investive Gebarung						6 000,00	0,00	0,00
SA2	Saldo (2) Geldfluss aus der Investiven Gebarung (33 - 34)						-6 000,00	0,00	0,00
SA3	Saldo (3) Nettofinanzierungssaldo (Saldo 1 + Saldo 2)						-16 700,00	-16 900,00	-12 357,13
Finanzierungstätigkeit									
SU 35	Summe Einzahlungen aus der Finanzierungstätigkeit						0,00	0,00	0,00
SU 36	Summe Auszahlungen aus der Finanzierungstätigkeit						0,00	0,00	0,00
SA4	Saldo (4) Geldfluss aus der Finanzierungstätigkeit (35 - 36)						0,00	0,00	0,00
SA5	Saldo (5) Geldfluss aus der voranschlagswirksamen Gebarung (Saldo 3 + Saldo 4)						-16 700,00	-16 900,00	-12 357,13
815	Park- und Gartenanlagen, Kinderspielplätze								
815000	Park- und Gartenanlagen, Kinderspielplätze								
Operative Gebarung									
2/815000+813000	Erträge aus der Auflösung von Investitionszuschüssen (Kapitaltransfers)	2127			20 700,00	20 200,00	20 194,15		
2/815000+829000	Baumpatenschaften	2116	3116	18	2 000,00	2 000,00	5 100,00	2 000,00	5 100,00
SU 21 / 31	Summe Erträge / Einzahlungen operative Gebarung			22 700,00	22 200,00	25 294,15	2 000,00	2 000,00	5 100,00

		MVAG		VC QU	Ergebnisvoranschlag			Finanzierungsvoranschlag		
		EH	FH		VA 2025	VA 2024	RA 2023	VA 2025	VA 2024	RA 2023
1/815000-400000	Geringwertige Wirtschaftsgüter (GWG)	2221	3221	23	1 000,00	1 000,00	146,90	1 000,00	1 000,00	146,90
1/815000-600000	Strom Park	2222	3222		2 500,00			2 500,00		
1/815000-610000	Instandhaltung von Grund und Boden	2224	3224	24	3 000,00	3 000,00	12 372,72	3 000,00	3 000,00	12 372,72
1/815000-613000	Instandhaltung von sonstigen Grundstückseinrichtungen (Spielplätze etc.)	2224	3224	24	8 000,00	5 000,00	3 729,15	8 000,00	5 000,00	3 729,15
1/815000-680000	Planmäßige Abschreibung	2226			39 800,00	39 200,00	41 817,95			
1/815000-728000	Entgelte f. Leistungen (Baumgutachten, Baumpflege etc.)	2225	3225	24	10 000,00	17 000,00	18 734,52	10 000,00	17 000,00	18 734,52
SU 22 / 32	Summe Aufwendungen / Auszahlungen operative Gebarung				64 300,00	65 200,00	76 801,24	24 500,00	26 000,00	34 983,29
SA 0 / SA 1	(0) Nettoergebnis (21 - 22) / (1) Geldfluss operative Gebarung (31 - 32)				-41 600,00	-43 000,00	-51 507,09	-22 500,00	-24 000,00	-29 883,29
6/815000+895001	Entnahmen von allgemeinen Haushaltsrücklagen	2301		1	25 000,00	25 000,00				
SA01	Saldo (01) Haushaltsrücklagen (230 - 240)				25 000,00	25 000,00	0,00	0,00	0,00	0,00
SA00	Saldo (00) Nettoergebnis nach Haushaltsrücklagen (Saldo 0 + Saldo 01)				-16 600,00	-18 000,00	-51 507,09			
Investive Gebarung										
SU 33	Summe Einzahlungen investive Gebarung							0,00	0,00	0,00
1/815000-006000	Grundstückseinrichtungen, Spielplätze		3412	2 40				1 500,00	7 500,00	17 159,09
1/815000-006010	Bäume		3412	2 40				2 000,00	2 000,00	3 142,81
5/815000-010000	Musikpavillion (Planung)		3413	1				25 000,00	25 000,00	
1/815000-050000	Anschaffungen (Spielgeräte, Bänke etc.)		3412	2 40					10 000,00	22 554,24
SU 34	Summe Auszahlungen investive Gebarung							28 500,00	44 500,00	42 856,14
SA2	Saldo (2) Geldfluss aus der Investiven Gebarung (33 - 34)							-28 500,00	-44 500,00	-42 856,14
SA3	Saldo (3) Nettofinanzierungssaldo (Saldo 1 + Saldo 2)							-51 000,00	-68 500,00	-72 739,43
Finanzierungstätigkeit										
SU 35	Summe Einzahlungen aus der Finanzierungstätigkeit							0,00	0,00	0,00
SU 36	Summe Auszahlungen aus der Finanzierungstätigkeit							0,00	0,00	0,00
SA4	Saldo (4) Geldfluss aus der Finanzierungstätigkeit (35 - 36)							0,00	0,00	0,00
SA5	Saldo (5) Geldfluss aus der voranschlagswirksamen Gebarung (Saldo 3 + Saldo 4)							-51 000,00	-68 500,00	-72 739,43
815179	Hochwasserschäden b.Park, Spielplätze									
Operative Gebarung										
SU 21 / 31	Summe Erträge / Einzahlungen operative Gebarung				0,00	0,00	0,00	0,00	0,00	0,00
SU 22 / 32	Summe Aufwendungen / Auszahlungen operative Gebarung				0,00	0,00	0,00	0,00	0,00	0,00
SA 0 / SA 1	(0) Nettoergebnis (21 - 22) / (1) Geldfluss operative Gebarung (31 - 32)				0,00	0,00	0,00	0,00	0,00	0,00
SA01	Saldo (01) Haushaltsrücklagen (230 - 240)				0,00	0,00	0,00	0,00	0,00	0,00
SA00	Saldo (00) Nettoergebnis nach Haushaltsrücklagen (Saldo 0 + Saldo 01)				0,00	0,00	0,00			

		MVAG		VC QU	Ergebnisvoranschlag			Finanzierungsvoranschlag				
		EH	FH		VA 2025	VA 2024	RA 2023	VA 2025	VA 2024	RA 2023		
Investive Gebarung												
6/815179+301179	Katastrophenfonds HW			3331	1				150 000,00			
SU 33	Summe Einzahlungen investive Gebarung								150 000,00	0,00	0,00	
5/815179-006179	Hochwasserschäden Spielplatz, Park			3412	1				300 000,00			
SU 34	Summe Auszahlungen investive Gebarung								300 000,00	0,00	0,00	
SA2	Saldo (2) Geldfluss aus der Investiven Gebarung (33 – 34)								-150 000,00	0,00	0,00	
SA3	Saldo (3) Nettofinanzierungssaldo (Saldo 1 + Saldo 2)								-150 000,00	0,00	0,00	
Finanzierungstätigkeit												
6/815179+346179	Investitionsdarlehen von Finanzunternehmen			3514	1				150 000,00			
SU 35	Summe Einzahlungen aus der Finanzierungstätigkeit								150 000,00	0,00	0,00	
SU 36	Summe Auszahlungen aus der Finanzierungstätigkeit								0,00	0,00	0,00	
SA4	Saldo (4) Geldfluss aus der Finanzierungstätigkeit (35 – 36)								150 000,00	0,00	0,00	
SA5	Saldo (5) Geldfluss aus der voranschlagswirksamen Gebarung (Saldo 3 + Saldo 4)								0,00	0,00	0,00	
816	Öffentliche Beleuchtung und öffentliche Uhren											
816000	Öffentliche Beleuchtung											
Operative Gebarung												
2/816000+813000	Erträge aus der Auflösung von Investitionszuschüssen (Kapitaltransfers)			2127			38 800,00	38 800,00	38 761,86			
6/816000+871000	Kapitaltransfers aus Gemeinde-Bedarfszuweisungsmittel			2121	3121	1	33	50 000,00	235 700,00	50 000,00	235 700,00	
SU 21 / 31	Summe Erträge / Einzahlungen operative Gebarung						38 800,00	88 800,00	274 461,86	0,00	50 000,00	235 700,00
1/816000-600000	Stromverbrauch Straßenbeleuchtung	2222	3222		24		65 000,00	115 000,00	166 613,14	65 000,00	115 000,00	155 966,02
1/816000-619000	Instandhaltung der Straßenbeleuchtung	2224	3224		24		5 000,00	10 000,00	23 923,82	5 000,00	10 000,00	24 427,34
1/816000-680000	Planmäßige Abschreibung	2226					125 800,00	40 100,00	92 038,58			
1/816000-728000	Entgelte für sonstige Leistungen	2225	3225		24				136,08			
SU 22 / 32	Summe Aufwendungen / Auszahlungen operative Gebarung						195 800,00	165 100,00	282 711,62	70 000,00	125 000,00	180 393,36
SA 0 / SA 1	(0) Nettoergebnis (21 - 22) / (1) Geldfluss operative Gebarung (31 – 32)						-157 000,00	-76 300,00	-8 249,76	-70 000,00	-75 000,00	55 306,64
6/816000+895001	Entnahmen von allgemeinen Haushaltsrücklagen			2301		1	58 600,00	700 100,00	30 313,37			
SA01	Saldo (01) Haushaltsrücklagen (230 - 240)						58 600,00	700 100,00	30 313,37	0,00	0,00	0,00
SA00	Saldo (00) Nettoergebnis nach Haushaltsrücklagen (Saldo 0 + Saldo 01)						-98 400,00	623 800,00	22 063,61			
Investive Gebarung												
6/816000+300000	Kapitaltransfers von Bund, Bundesfonds und Bundeskammern (KIG 2020)			3331	1	33			181 400,00	49 900,00	531 428,00	
SU 33	Summe Einzahlungen investive Gebarung								181 400,00	49 900,00	531 428,00	

		MVAG		VC QU	Ergebnisvoranschlag			Finanzierungsvoranschlag		
		EH	FH		VA 2025	VA 2024	RA 2023	VA 2025	VA 2024	RA 2023
5/816000-005000	Anlagen zu Straßenbauten (Verkabelung, LED Lampen)	3412	1	40				240 000,00	800 000,00	797 441,37
SU 34	Summe Auszahlungen investive Gebarung							240 000,00	800 000,00	797 441,37
SA2	Saldo (2) Geldfluss aus der Investiven Gebarung (33 – 34)							-58 600,00	-750 100,00	-266 013,37
SA3	Saldo (3) Nettofinanzierungssaldo (Saldo 1 + Saldo 2)							-128 600,00	-825 100,00	-210 706,73
Finanzierungstätigkeit										
SU 35	Summe Einzahlungen aus der Finanzierungstätigkeit							0,00	0,00	0,00
SU 36	Summe Auszahlungen aus der Finanzierungstätigkeit							0,00	0,00	0,00
SA4	Saldo (4) Geldfluss aus der Finanzierungstätigkeit (35 – 36)							0,00	0,00	0,00
SA5	Saldo (5) Geldfluss aus der voranschlagswirksamen Gebarung (Saldo 3 + Saldo 4)							-128 600,00	-825 100,00	-210 706,73
816179	Öffentliche Beleuchtung und öffentliche Uhren									
Operative Gebarung										
SU 21 / 31	Summe Erträge / Einzahlungen operative Gebarung				0,00	0,00	0,00	0,00	0,00	0,00
SU 22 / 32	Summe Aufwendungen / Auszahlungen operative Gebarung				0,00	0,00	0,00	0,00	0,00	0,00
SA 0 / SA 1	(0) Nettoergebnis (21 - 22) / (1) Geldfluss operative Gebarung (31 – 32)				0,00	0,00	0,00	0,00	0,00	0,00
SA01	Saldo (01) Haushaltsrücklagen (230 - 240)				0,00	0,00	0,00	0,00	0,00	0,00
SA00	Saldo (00) Nettoergebnis nach Haushaltsrücklagen (Saldo 0 + Saldo 01)				0,00	0,00	0,00	0,00	0,00	0,00
Investive Gebarung										
6/816179+301179	Katastrophenfonds HW	3331	1					15 000,00		
SU 33	Summe Einzahlungen investive Gebarung							15 000,00	0,00	0,00
5/816179-005179	Hochwasserschäden Straßenbeleuchtung	3412	1					30 000,00		
SU 34	Summe Auszahlungen investive Gebarung							30 000,00	0,00	0,00
SA2	Saldo (2) Geldfluss aus der Investiven Gebarung (33 – 34)							-15 000,00	0,00	0,00
SA3	Saldo (3) Nettofinanzierungssaldo (Saldo 1 + Saldo 2)							-15 000,00	0,00	0,00
Finanzierungstätigkeit										
6/816179+346179	Investitionsdarlehen von Finanzunternehmen	3514	1					15 000,00		
SU 35	Summe Einzahlungen aus der Finanzierungstätigkeit							15 000,00	0,00	0,00
SU 36	Summe Auszahlungen aus der Finanzierungstätigkeit							0,00	0,00	0,00
SA4	Saldo (4) Geldfluss aus der Finanzierungstätigkeit (35 – 36)							15 000,00	0,00	0,00
SA5	Saldo (5) Geldfluss aus der voranschlagswirksamen Gebarung (Saldo 3 + Saldo 4)							0,00	0,00	0,00
817	Friedhöfe (einschließlich Einsegnungshallen und Krematorien)									
817000	Friedhöfe (einschl. Einsegnungshalle)									
Operative Gebarung										
2/817000+817000	Erträge aus der Auflösung von sonstigen Rückstellungen	2117				4 800,00	555,65			

		MVAG VC QU			Ergebnisvoranschlag			Finanzierungsvoranschlag		
		EH	FH		VA 2025	VA 2024	RA 2023	VA 2025	VA 2024	RA 2023
2/817000+827000	Personalkostensätze Friedhof Jeutend.	2116	3116	18	1 000,00	2 500,00	950,00	1 000,00	2 500,00	820,00
2/817000+852000	Grabstellengebühr	2113	3113	12	19 000,00	26 800,00	50 520,00	19 000,00	26 800,00	47 320,00
2/817000+852100	Begräbnis- und Leichenkammergebühren	2113	3113	12	19 000,00	25 000,00	23 071,00	19 000,00	25 000,00	22 291,00
SU 21 / 31	Summe Erträge / Einzahlungen operative Gebarung				39 000,00	59 100,00	75 096,65	39 000,00	54 300,00	70 431,00
1/817000-400000	Geringwertige Wirtschaftsgüter	2221	3221	23	400,00	200,00	167,47	400,00	200,00	167,47
1/817000-459000	Sonstige Verbrauchsgüter	2221	3221	23	300,00	200,00	39,96	300,00	200,00	39,96
1/817000-511000	Geldbezüge - VB in handwerkli. Verwendung	2211	3211	20	21 000,00	23 800,00	19 162,56	21 000,00	23 800,00	19 162,56
1/817000-565000	Mehrleistungsentschädigung	2211	3211	20	300,00	300,00	262,89	300,00	300,00	262,89
1/817000-566000	Zuwendungen aus Anlass von Dienstjubiläen	2212	3212	20		4 800,00			4 800,00	
1/817000-580000	DGB zum Ausgleichsfonds für Familienb.	2212	3212	20	500,00	400,00	720,37	500,00	400,00	720,37
1/817000-582000	DGB zur sozialen Sicherheit	2212	3212	20	3 300,00	3 800,00	3 186,30	3 300,00	3 800,00	3 186,30
1/817000-582100	DGB - SV VB neu	2212	3212	20	2 000,00	1 000,00	842,28	2 000,00	1 000,00	842,28
1/817000-582200	MV-Beitrag	2212	3212	20	100,00	100,00	52,56	100,00	100,00	52,56
1/817000-591000	Dotierung von Rückstellungen für Abfertigungen	2214				1 000,00				
1/817000-592000	Dotierung von Rückstellungen für Jubiläumszuwendungen	2214					235,90			
1/817000-600000	Beleuchtung	2222	3222	24	500,00	500,00	349,00	500,00	500,00	349,00
1/817000-613000	Instandhaltung der Wege, Mauern usw.	2224	3224	24	2 000,00	2 000,00	314,97	2 000,00	2 000,00	314,97
1/817000-614000	Instandhaltung der Aufbahnhalle	2224	3224	24	500,00	500,00	189,82	500,00	500,00	189,82
1/817000-618000	Instandhaltung Arbeitskleidung	2224	3224	24	100,00	100,00	45,00	100,00	100,00	45,00
1/817000-670000	Versicherungen	2222	3222	24	400,00	400,00	320,75	400,00	400,00	320,75
1/817000-680000	Planmäßige Abschreibung	2226			19 200,00	19 100,00	19 124,49			
1/817000-711000	Gebühren f. Benützung v. Gemeindeeinricht.	2225	3225	24	4 600,00	4 600,00	3 900,79	4 600,00	4 600,00	3 900,79
1/817000-720000	Kostenbeiträge für Leistungen (Bauhof)	2225	3225	24	10 500,00	10 000,00	10 457,88	10 500,00	10 000,00	10 457,88
1/817000-720100	Kostenbeiträge für Leistungen (Verwalt.)	2225	3225	24	7 000,00	7 000,00	6 500,00	7 000,00	7 000,00	6 500,00
1/817000-724000	Reisegebühren	2225	3225	24		100,00			100,00	
1/817000-728000	Entg. f. sonst. Leist. (Bagger, Deckel)	2225	3225	24	4 600,00	4 000,00	1 724,94	4 600,00	4 000,00	1 724,94
SU 22 / 32	Summe Aufwendungen / Auszahlungen operative Gebarung				77 300,00	83 900,00	67 597,93	58 100,00	63 800,00	48 237,54
SA 0 / SA 1	(0) Nettoergebnis (21 - 22) / (1) Geldfluss operative Gebarung (31 - 32)				-38 300,00	-24 800,00	7 498,72	-19 100,00	-9 500,00	22 193,46
SA01	Saldo (01) Haushaltsrücklagen (230 - 240)				0,00	0,00	0,00	0,00	0,00	0,00
SA00	Saldo (00) Nettoergebnis nach Haushaltsrücklagen (Saldo 0 + Saldo 01)				-38 300,00	-24 800,00	7 498,72			
Investive Gebarung										
SU 33	Summe Einzahlungen investive Gebarung							0,00	0,00	0,00
1/817000-050000	Sonderanlagen, Erweiterung Urnenwand		3412	2 40						2 769,48
SU 34	Summe Auszahlungen investive Gebarung							0,00	0,00	2 769,48
SA2	Saldo (2) Geldfluss aus der Investiven Gebarung (33 - 34)							0,00	0,00	-2 769,48

		MVAG		VC QU	Ergebnisvoranschlag			Finanzierungsvoranschlag		
		EH	FH		VA 2025	VA 2024	RA 2023	VA 2025	VA 2024	RA 2023
SA3	Saldo (3) Nettofinanzierungssaldo (Saldo 1 + Saldo 2)							-19 100,00	-9 500,00	19 423,98
Finanzierungstätigkeit										
SU 35	Summe Einzahlungen aus der Finanzierungstätigkeit							0,00	0,00	0,00
SU 36	Summe Auszahlungen aus der Finanzierungstätigkeit							0,00	0,00	0,00
SA4	Saldo (4) Geldfluss aus der Finanzierungstätigkeit (35 – 36)							0,00	0,00	0,00
SA5	Saldo (5) Geldfluss aus der voranschlagswirksamen Gebarung (Saldo 3 + Saldo 4)							-19 100,00	-9 500,00	19 423,98
82	Betriebsähnliche Einrichtungen und Betriebe									
820	Wirtschaftshöfe									
820000	Wirtschaftshöfe									
Operative Gebarung										
2/820000+803000	Veräußerungen von technischen Anlagen, Fahrzeugen und Maschinen			31				500,00		
2/820000+811000	Leihgebühren WC-Wagen	2115	3115	14	400,00	400,00	70,00	400,00	400,00	70,00
2/820000+816000	Kostenersätze für Leistungen (Bauhof)	2114	3114	13	129 400,00	125 000,00	111 037,37	129 400,00	125 000,00	111 037,37
2/820000+817000	Erträge aus der Auflösung von sonstigen Rückstellungen	2117				11 300,00	13 853,96			
2/820000+827000	Personalkostenersätze von Dritten	2116	3116	18	4 000,00	3 000,00	3 699,42	4 000,00	3 000,00	3 699,42
SU 21 / 31	Summe Erträge / Einzahlungen operative Gebarung				133 800,00	139 700,00	129 160,75	133 800,00	128 400,00	114 806,79
1/820000-400000	Geringwertige Wirtschaftsgüter	2221	3221	23	5 000,00	3 000,00	2 877,43	5 000,00	3 000,00	2 877,43
1/820000-452000	Treibstoffe	2221	3221	23	18 000,00	18 000,00	15 147,14	18 000,00	18 000,00	15 038,33
1/820000-459000	Sonstige Verbrauchsgüter	2221	3221	23	5 000,00	5 000,00	5 375,30	5 000,00	5 000,00	5 375,30
1/820000-511000	Geldbezüge - VB in handwerkli. Verwendung	2211	3211	20	458 200,00	391 500,00	351 709,26	458 200,00	391 500,00	351 709,26
1/820000-565000	Mehrleistungsvergütungen	2211	3211	20	11 400,00	10 600,00	6 967,40	11 400,00	10 600,00	6 967,40
1/820000-566000	Zuwendungen aus Anlass von Dienstjubiläen	2212	3212	20		11 300,00	5 864,00		11 300,00	5 864,00
1/820000-580000	DGB Ausgleichsfonds	2212	3212	20	12 300,00	15 100,00	13 563,58	12 300,00	15 100,00	13 563,58
1/820000-582000	DGB zur sozialen Sicherheit	2212	3212	20	13 500,00	19 300,00	13 213,49	13 500,00	19 300,00	13 213,49
1/820000-582100	DGB - SV neue VB	2212	3212	20	79 600,00	68 100,00	60 374,69	79 600,00	68 100,00	60 374,69
1/820000-582200	MV-Beitrag	2212	3212	20	5 700,00	4 800,00	4 228,06	5 700,00	4 800,00	4 228,06
1/820000-591000	Dotierung von Rückstellungen für Abfertigungen	2214			7 000,00	5 400,00				
1/820000-592000	Dotierung von Rückstellungen für Jubiläumswendungen	2214			7 500,00	7 400,00	577,35			
1/820000-600000	Strom	2222	3222	24	2 500,00	4 000,00	2 889,13	2 500,00	4 000,00	2 889,13
1/820000-600100	Gas	2222	3222	24	1 800,00	1 800,00	1 000,49	1 800,00	1 800,00	1 000,49
1/820000-614000	Instandhaltung von Gebäuden	2224	3224	24	1 000,00	1 000,00	1 446,92	1 000,00	1 000,00	1 446,92

		MVAG		VC QU	Ergebnisvoranschlag			Finanzierungsvoranschlag		
		EH	FH		VA 2025	VA 2024	RA 2023	VA 2025	VA 2024	RA 2023
1/820000-616000	Instandhaltung von Maschinen und maschinellen Anlagen	2224	3224		4 000,00	4 000,00		4 000,00	4 000,00	
1/820000-617000	Instandhaltung von Fahrzeugen	2224	3224	24	10 000,00	15 000,00	10 636,31	10 000,00	15 000,00	10 573,76
1/820000-618000	Instandhaltung Arbeitskleidung	2224	3224	24	8 000,00	1 500,00	7 984,25	8 000,00	1 500,00	7 939,06
1/820000-631000	Telekommunikationsdienste	2222	3222	24	500,00	500,00	415,57	500,00	500,00	415,57
1/820000-670000	Versicherungen	2222	3222	24	9 900,00	9 700,00	8 816,66	9 900,00	9 700,00	8 816,66
1/820000-680000	Planmäßige Abschreibung	2226			37 700,00	38 000,00	35 516,12			
1/820000-710000	Öffentl. Abgaben (Kfz-Steuer)	2225	3225	24	900,00	900,00	880,16	900,00	900,00	880,16
1/820000-711000	Gebühren f. Benützung v. Gemeindeeinricht.	2225	3225	24	5 900,00	5 000,00	4 673,45	5 900,00	5 000,00	4 673,45
1/820000-724000	Reisegebühren	2225	3225	24	200,00	200,00		200,00	200,00	
1/820000-728000	Entgelte für sonstige Leistungen	2225	3225	24	2 000,00	2 000,00	1 927,76	2 000,00	2 000,00	1 927,76
SU 22 / 32	Summe Aufwendungen / Auszahlungen operative Gebarung				707 600,00	643 100,00	556 084,52	655 400,00	592 300,00	519 774,50
SA 0 / SA 1	(0) Nettoergebnis (21 - 22) / (1) Geldfluss operative Gebarung (31 - 32)				-573 800,00	-503 400,00	-426 923,77	-521 600,00	-463 900,00	-404 967,71
SA01	Saldo (01) Haushaltsrücklagen (230 - 240)				0,00	0,00	0,00	0,00	0,00	0,00
SA00	Saldo (00) Nettoergebnis nach Haushaltsrücklagen (Saldo 0 + Saldo 01)				-573 800,00	-503 400,00	-426 923,77			
Investive Gebarung										
2/820000+803000	Veräußerungen von technischen Anlagen, Fahrzeugen und Maschinen		3314	31						500,00
SU 33	Summe Einzahlungen investive Gebarung							0,00	0,00	500,00
1/820000-020000	Maschinen und maschinelle Anlagen		3414	2				16 500,00	8 300,00	
1/820000-030000	Werkzeuge u. sonst. Hilfsmittel		3414	2 41				6 300,00	2 000,00	2 545,23
SU 34	Summe Auszahlungen investive Gebarung							22 800,00	10 300,00	2 545,23
SA2	Saldo (2) Geldfluss aus der Investiven Gebarung (33 - 34)							-22 800,00	-10 300,00	-2 045,23
SA3	Saldo (3) Nettofinanzierungssaldo (Saldo 1 + Saldo 2)							-544 400,00	-474 200,00	-407 012,94
Finanzierungstätigkeit										
SU 35	Summe Einzahlungen aus der Finanzierungstätigkeit							0,00	0,00	0,00
SU 36	Summe Auszahlungen aus der Finanzierungstätigkeit							0,00	0,00	0,00
SA4	Saldo (4) Geldfluss aus der Finanzierungstätigkeit (35 - 36)							0,00	0,00	0,00
SA5	Saldo (5) Geldfluss aus der voranschlagswirksamen Gebarung (Saldo 3 + Saldo 4)							-544 400,00	-474 200,00	-407 012,94
828	Sonstige Märkte									
828000	Sonstige Märkte									
Operative Gebarung										
2/828000+852000	Marktstandgebühren	2113	3113	12	17 000,00	16 000,00	16 919,08	17 000,00	16 000,00	16 919,08
SU 21 / 31	Summe Erträge / Einzahlungen operative Gebarung				17 000,00	16 000,00	16 919,08	17 000,00	16 000,00	16 919,08
1/828000-728000	Entgelte für sonst. Leist. (Kirtag)	2225	3225	24	13 000,00	13 000,00	11 573,67	13 000,00	13 000,00	11 522,17
SU 22 / 32	Summe Aufwendungen / Auszahlungen operative Gebarung				13 000,00	13 000,00	11 573,67	13 000,00	13 000,00	11 522,17
SA 0 / SA 1	(0) Nettoergebnis (21 - 22) / (1) Geldfluss operative Gebarung (31 - 32)				4 000,00	3 000,00	5 345,41	4 000,00	3 000,00	5 396,91

		MVAG VC QU			Ergebnisvoranschlag			Finanzierungsvoranschlag		
		EH	FH		VA 2025	VA 2024	RA 2023	VA 2025	VA 2024	RA 2023
SA01	Saldo (01) Haushaltsrücklagen (230 - 240)				0,00	0,00	0,00	0,00	0,00	0,00
SA00	Saldo (00) Nettoergebnis nach Haushaltsrücklagen (Saldo 0 + Saldo 01)				4 000,00	3 000,00	5 345,41			
Investive Gebarung										
SU 33	Summe Einzahlungen investive Gebarung							0,00	0,00	0,00
SU 34	Summe Auszahlungen investive Gebarung							0,00	0,00	0,00
SA2	Saldo (2) Geldfluss aus der Investiven Gebarung (33 – 34)							0,00	0,00	0,00
SA3	Saldo (3) Nettofinanzierungssaldo (Saldo 1 + Saldo 2)							4 000,00	3 000,00	5 396,91
Finanzierungstätigkeit										
SU 35	Summe Einzahlungen aus der Finanzierungstätigkeit							0,00	0,00	0,00
SU 36	Summe Auszahlungen aus der Finanzierungstätigkeit							0,00	0,00	0,00
SA4	Saldo (4) Geldfluss aus der Finanzierungstätigkeit (35 – 36)							0,00	0,00	0,00
SA5	Saldo (5) Geldfluss aus der voranschlagswirksamen Gebarung (Saldo 3 + Saldo 4)							4 000,00	3 000,00	5 396,91
83	Betriebsähnliche Einrichtungen und Betriebe (Fortsetzung)									
831	Freibäder									
831000	Freibäder									
Operative Gebarung										
2/831000+810000	Badbenutzungsgebühren	2114	3114	13	14 000,00	12 000,00	12 245,78	14 000,00	12 000,00	12 245,78
2/831000+810060	Stromeinlieferung PV-Freibad	2114	3114		600,00			600,00		
SU 21 / 31	Summe Erträge / Einzahlungen operative Gebarung				14 600,00	12 000,00	12 245,78	14 600,00	12 000,00	12 245,78
1/831000-400000	Geringwertige Wirtschaftsgüter	2221	3221	23	1 500,00	500,00	483,03	1 500,00	500,00	483,03
1/831000-454000	Reinigung	2221	3221	23	5 000,00	2 200,00	1 968,16	5 000,00	2 200,00	1 968,16
1/831000-455000	Chemische Mittel	2221	3221	23	5 000,00	5 000,00	2 574,49	5 000,00	5 000,00	2 574,49
1/831000-459000	Sonstige Verbrauchsgüter	2221	3221	23	1 300,00	1 000,00	1 345,22	1 300,00	1 000,00	1 345,22
1/831000-511000	Geldbezüge - VB in handwerkli. Verwendung	2211	3211	20	25 100,00	22 800,00	19 831,98	25 100,00	22 800,00	19 831,98
1/831000-565000	Mehrdienstleistungsentschädigungen	2211	3211	20	18 000,00	17 300,00	15 396,51	18 000,00	17 300,00	15 396,51
1/831000-580000	DGB zum Ausgleichsfonds für Familienb.	2212	3212	20	1 800,00	1 400,00	1 298,82	1 800,00	1 400,00	1 298,82
1/831000-582000	DGB zur sozialen Sicherheit	2212	3212	20	6 500,00	7 000,00	6 088,46	6 500,00	7 000,00	6 088,46
1/831000-582100	DGB - SV neue VB	2212	3212	20	900,00	600,00	383,78	900,00	600,00	383,78
1/831000-582200	MV-Beitrag	2212	3212	20	100,00	100,00	4,21	100,00	100,00	4,21
1/831000-600000	Strom	2222	3222	24	11 000,00	9 000,00	14 601,51	11 000,00	9 000,00	14 601,51
1/831000-618000	Instandhaltung der Einrichtung	2224	3224	24	700,00		661,14	700,00		661,14
1/831000-619000	Instandhaltung der Sonderanlagen	2224	3224	24	9 000,00	8 000,00	24 288,53	9 000,00	8 000,00	24 288,53
1/831000-631000	Telekommunikationsdienste	2222	3222	24	300,00	300,00	221,70	300,00	300,00	221,70
1/831000-670000	Versicherungen	2222	3222	24	600,00	600,00	515,13	600,00	600,00	515,13
1/831000-680000	Planmäßige Abschreibung	2226			11 100,00	9 200,00	9 968,92			

		MVAG		VC QU	Ergebnisvoranschlag			Finanzierungsvoranschlag		
		EH	FH		VA 2025	VA 2024	RA 2023	VA 2025	VA 2024	RA 2023
1/831000-710000	Öffentliche Abgaben (WK-Umlage etc.)	2225	3225	24	300,00	300,00	236,00	300,00	300,00	236,00
1/831000-711000	Gebühren f. Benützung v. Gemeindeeinricht.	2225	3225	24	6 200,00	6 200,00	5 173,89	6 200,00	6 200,00	5 173,89
1/831000-728000	Entgelte f. sonst. Leist. (Wasserunters.)	2225	3225	24	1 500,00	1 500,00	1 234,20	1 500,00	1 500,00	1 234,20
SU 22 / 32	Summe Aufwendungen / Auszahlungen operative Gebarung				105 900,00	93 000,00	106 275,68	94 800,00	83 800,00	96 306,76
SA 0 / SA 1	(0) Nettoergebnis (21 - 22) / (1) Geldfluss operative Gebarung (31 - 32)				-91 300,00	-81 000,00	-94 029,90	-80 200,00	-71 800,00	-84 060,98
6/831000+895001	Entnahmen von allgemeinen Haushaltsrücklagen	2301		1		110 000,00	750,00			
SA01	Saldo (01) Haushaltsrücklagen (230 - 240)				0,00	110 000,00	750,00	0,00	0,00	0,00
SA00	Saldo (00) Nettoergebnis nach Haushaltsrücklagen (Saldo 0 + Saldo 01)				-91 300,00	29 000,00	-93 279,90			
Investive Gebarung										
SU 33	Summe Einzahlungen investive Gebarung							0,00	0,00	0,00
1/831000-020000	Maschinen und maschinelle Anlagen		3414	2					4 500,00	
5/831000-050000	Wärmepumpe und PV Anlage		3412	1 40					110 000,00	750,00
SU 34	Summe Auszahlungen investive Gebarung							0,00	114 500,00	750,00
SA2	Saldo (2) Geldfluss aus der Investiven Gebarung (33 - 34)							0,00	-114 500,00	-750,00
SA3	Saldo (3) Nettofinanzierungssaldo (Saldo 1 + Saldo 2)							-80 200,00	-186 300,00	-84 810,98
Finanzierungstätigkeit										
SU 35	Summe Einzahlungen aus der Finanzierungstätigkeit							0,00	0,00	0,00
1/831000-346000	Tilgung Darlehen D2-16		3614	65						1,48
SU 36	Summe Auszahlungen aus der Finanzierungstätigkeit							0,00	0,00	1,48
SA4	Saldo (4) Geldfluss aus der Finanzierungstätigkeit (35 - 36)							0,00	0,00	-1,48
SA5	Saldo (5) Geldfluss aus der voranschlagswirksamen Gebarung (Saldo 3 + Saldo 4)							-80 200,00	-186 300,00	-84 812,46
831179	Hochwasserschäden Freibäder									
Operative Gebarung										
SU 21 / 31	Summe Erträge / Einzahlungen operative Gebarung				0,00	0,00	0,00	0,00	0,00	0,00
SU 22 / 32	Summe Aufwendungen / Auszahlungen operative Gebarung				0,00	0,00	0,00	0,00	0,00	0,00
SA 0 / SA 1	(0) Nettoergebnis (21 - 22) / (1) Geldfluss operative Gebarung (31 - 32)				0,00	0,00	0,00	0,00	0,00	0,00
SA01	Saldo (01) Haushaltsrücklagen (230 - 240)				0,00	0,00	0,00	0,00	0,00	0,00
SA00	Saldo (00) Nettoergebnis nach Haushaltsrücklagen (Saldo 0 + Saldo 01)				0,00	0,00	0,00	0,00	0,00	0,00
Investive Gebarung										
6/831179+301179	Katastrophenfonds HW		3331	1				50 000,00		
SU 33	Summe Einzahlungen investive Gebarung							50 000,00	0,00	0,00
5/831179-050179	Hochwasserschäden Freibad		3412	1				100 000,00		
SU 34	Summe Auszahlungen investive Gebarung							100 000,00	0,00	0,00
SA2	Saldo (2) Geldfluss aus der Investiven Gebarung (33 - 34)							-50 000,00	0,00	0,00
SA3	Saldo (3) Nettofinanzierungssaldo (Saldo 1 + Saldo 2)							-50 000,00	0,00	0,00

		MVAG		VC QU	Ergebnisvoranschlag			Finanzierungsvoranschlag			
		EH	FH		VA 2025	VA 2024	RA 2023	VA 2025	VA 2024	RA 2023	
Finanzierungstätigkeit											
6/831179+346179	Investitionsdarlehen von Finanzunternehmen			3514	1				50 000,00		
SU 35	Summe Einzahlungen aus der Finanzierungstätigkeit								50 000,00	0,00	0,00
SU 36	Summe Auszahlungen aus der Finanzierungstätigkeit								0,00	0,00	0,00
SA4	Saldo (4) Geldfluss aus der Finanzierungstätigkeit (35 – 36)								50 000,00	0,00	0,00
SA5	Saldo (5) Geldfluss aus der voranschlagswirksamen Gebarung (Saldo 3 + Saldo 4)								0,00	0,00	0,00
84	Liegenschaften, Wohn- und Geschäftsgebäude										
840	Grundbesitz										
840000	Grundbesitz										
Operative Gebarung											
2/840000+801000	Veräußerungen von Grundstücken und Grundstückseinrichtungen	2116			30	55 000,00			2 530,00		
2/840000+811000	Erlöse aus Verpachtungen	2115	3115	14		17 400,00	16 000,00	17 711,93	17 400,00	16 000,00	17 882,33
2/840000+829000	Sonstige Einnahmen	2116	3116	18				1 000,00			1 000,00
SU 21 / 31	Summe Erträge / Einzahlungen operative Gebarung					72 400,00	16 000,00	21 241,93	17 400,00	16 000,00	18 882,33
1/840000-610000	Instandh. Grund, Boden u. Fischgewässer	2224	3224	24		3 500,00	3 500,00	2 226,00	3 500,00	3 500,00	2 226,00
1/840000-683000	Verluste aus dem Abgang von Sachanlagen und immateriellen Vermögenswerten		2226					209,00			
1/840000-700000	Mietzinse	2223	3223	24		1 300,00	1 200,00	1 093,68	1 300,00	1 200,00	1 093,68
1/840000-710000	Öffentliche Abgaben (Grundsteuer)	2225	3225	24		3 000,00	3 000,00	1 371,59	3 000,00	3 000,00	1 371,59
1/840000-728000	Entgelte für sonstige Leistungen	2225	3225	24		4 000,00	1 000,00	1 784,63	4 000,00	1 000,00	1 784,63
SU 22 / 32	Summe Aufwendungen / Auszahlungen operative Gebarung					11 800,00	8 700,00	6 684,90	11 800,00	8 700,00	6 475,90
SA 0 / SA 1	(0) Nettoergebnis (21 - 22) / (1) Geldfluss operative Gebarung (31 – 32)					60 600,00	7 300,00	14 557,03	5 600,00	7 300,00	12 406,43
SA01	Saldo (01) Haushaltsrücklagen (230 - 240)					0,00	0,00	0,00	0,00	0,00	0,00
SA00	Saldo (00) Nettoergebnis nach Haushaltsrücklagen (Saldo 0 + Saldo 01)					60 600,00	7 300,00	14 557,03			
Investive Gebarung											
2/840000+801000	Veräußerungen von Grundstücken und Grundstückseinrichtungen			3312	30				55 000,00		2 530,00
SU 33	Summe Einzahlungen investive Gebarung								55 000,00	0,00	2 530,00
1/840000-001000	Ankauf von Grundstücken			3412	2 40					3 000,00	1 265,00
SU 34	Summe Auszahlungen investive Gebarung								0,00	3 000,00	1 265,00
SA2	Saldo (2) Geldfluss aus der Investiven Gebarung (33 – 34)								55 000,00	-3 000,00	1 265,00
SA3	Saldo (3) Nettofinanzierungssaldo (Saldo 1 + Saldo 2)								60 600,00	4 300,00	13 671,43

	MVAG VC QU			Ergebnisvoranschlag			Finanzierungsvoranschlag		
	EH	FH		VA 2025	VA 2024	RA 2023	VA 2025	VA 2024	RA 2023
Finanzierungstätigkeit									
SU 35	Summe Einzahlungen aus der Finanzierungstätigkeit						0,00	0,00	0,00
SU 36	Summe Auszahlungen aus der Finanzierungstätigkeit						0,00	0,00	0,00
SA4	Saldo (4) Geldfluss aus der Finanzierungstätigkeit (35 – 36)						0,00	0,00	0,00
SA5	Saldo (5) Geldfluss aus der voranschlagswirksamen Gebarung (Saldo 3 + Saldo 4)						60 600,00	4 300,00	13 671,43
85 Betriebe mit marktbestimmter Tätigkeit									
850 Betriebe der Wasserversorgung									
850000 Wasserversorgung									
Operative Gebarung									
2/850000+813000	Erträge aus der Auflösung von Investitionszuschüssen (Kapitaltransfers)	2127		125 300,00	121 000,00	121 960,33			
2/850000+823000	Habenzinsen WVA-Rücklage	2131 3131	14	3 000,00		7 432,02	3 000,00		7 432,02
2/850000+828000	Ersätze von Ausgaben	2116 3116	18	100,00	100,00		100,00	100,00	
2/850000+852100	Bereitstellungsgebühr	2113 3113	12	125 000,00	115 000,00	100 637,51	125 000,00	115 000,00	100 483,45
2/850000+852200	Wasserbezugsgebühren	2113 3113	12	460 000,00	351 300,00	323 987,85	460 000,00	351 300,00	321 906,93
2/850000+860100	Zuschuss BA10 D2-27	2121 3121	15	2 500,00	2 500,00	2 422,86	2 500,00	2 500,00	2 422,86
2/850000+860400	Zuschuss BA06 D2-24	2121 3121	15		4 300,00	4 250,92		4 300,00	4 250,92
SU 21 / 31	Summe Erträge / Einzahlungen operative Gebarung			715 900,00	594 200,00	560 691,49	590 600,00	473 200,00	436 496,18
1/850000-400000	Geringwertige Wirtschaftsgüter (GWG)	2221 3221	23	1 000,00	1 000,00	553,10	1 000,00	1 000,00	553,10
1/850000-413000	Wasserankauf	2221 3221	23	315 000,00	290 000,00	258 906,77	315 000,00	290 000,00	257 178,77
1/850000-600000	Strom (Brückenheizung)	2222 3222	24	1 000,00	1 000,00	563,46	1 000,00	1 000,00	563,46
1/850000-619000	Instandhaltung von Sonderanlagen (Rohre)	2224 3224	24	24 000,00	20 000,00	23 368,05	24 000,00	20 000,00	23 368,05
1/850000-640000	Prüfungskosten	2222 3222	24	3 000,00	3 000,00	2 371,00	3 000,00	3 000,00	2 371,00
1/850000-650000	Zinsen für Finanzschulden - Inland	2241 3241	25	114 500,00	112 300,00	16 689,11	114 500,00	112 300,00	16 689,11
1/850000-680000	Planmäßige Abschreibung	2226		210 100,00	162 000,00	190 778,84			
1/850000-710000	Öffentliche Abgaben (Gebrauchsabg., KESt)	2225 3225	24	11 000,00	7 900,00	7 824,60	11 000,00	7 900,00	7 824,60
1/850000-720000	Kostenbeiträge für Leistungen (Bauhof)	2225 3225	24	45 000,00	45 000,00	31 876,78	45 000,00	45 000,00	31 876,78
1/850000-720100	Kostenbeiträge für Leistungen (Verwalt.)	2225 3225	24	22 000,00	22 000,00	20 000,00	22 000,00	22 000,00	20 000,00
1/850000-720200	Kostenbeiträge für Leistungen (GDE-Organen)	2225 3225	24	9 000,00	9 000,00	7 000,00	9 000,00	9 000,00	7 000,00
1/850000-728000	Entgelte für sonst. Leistungen	2225 3225	24	9 000,00	10 500,00	4 996,40	9 000,00	10 500,00	4 996,40
SU 22 / 32	Summe Aufwendungen / Auszahlungen operative Gebarung			764 600,00	683 700,00	564 928,11	554 500,00	521 700,00	372 421,27
SA 0 / SA 1	(0) Nettoergebnis (21 - 22) / (1) Geldfluss operative Gebarung (31 – 32)			-48 700,00	-89 500,00	-4 236,62	36 100,00	-48 500,00	64 074,91
1/850000-794001	Zuweisung an zweckgebundene Haushaltsrücklagen	2401				55 573,01			
SA01	Saldo (01) Haushaltsrücklagen (230 - 240)			0,00	0,00	-55 573,01	0,00	0,00	0,00

		MVAG VC QU		Ergebnisvoranschlag			Finanzierungsvoranschlag		
		EH	FH	VA 2025	VA 2024	RA 2023	VA 2025	VA 2024	RA 2023
SA00	Saldo (00) Nettoergebnis nach Haushaltsrücklagen (Saldo 0 + Saldo 01)			-48 700,00	-89 500,00	-59 809,63			
Investive Gebarung									
2/850000+300000	Kapitaltransfers von Bund, Bundesfonds und Bundeskammern (Barwert)	3331	33				4 200,00	5 900,00	6 171,54
2/850000+301000	Kapitaltransfers von Ländern, Landesfonds und Landeskammern	3331	33				26 000,00		
2/850000+307000	Kapitaltransfers von Haushalten (Anschlussabgaben)	3334	34				55 000,00	15 000,00	59 247,90
SU 33	Summe Einzahlungen investive Gebarung						85 200,00	20 900,00	65 419,44
1/850000-006000	Erweiterung WVA	3412	2 40				12 000,00	70 000,00	21 830,59
1/850000-042000	Betriebsausstattung (Wasserzähler)	3415	2 41				15 000,00	20 000,00	20 983,00
1/850000-042100	Überwachungssensore	3415	2 41				2 500,00	2 500,00	4 227,56
SU 34	Summe Auszahlungen investive Gebarung						29 500,00	92 500,00	47 041,15
SA2	Saldo (2) Geldfluss aus der Investiven Gebarung (33 – 34)						55 700,00	-71 600,00	18 378,29
SA3	Saldo (3) Nettofinanzierungssaldo (Saldo 1 + Saldo 2)						91 800,00	-120 100,00	82 453,20
Finanzierungstätigkeit									
SU 35	Summe Einzahlungen aus der Finanzierungstätigkeit						0,00	0,00	0,00
1/850000-346000	Invest.-Darl. von Kreditinstituten	3614	65				151 200,00	121 900,00	33 191,68
SU 36	Summe Auszahlungen aus der Finanzierungstätigkeit						151 200,00	121 900,00	33 191,68
SA4	Saldo (4) Geldfluss aus der Finanzierungstätigkeit (35 – 36)						-151 200,00	-121 900,00	-33 191,68
SA5	Saldo (5) Geldfluss aus der voranschlagswirksamen Gebarung (Saldo 3 + Saldo 4)						-59 400,00	-242 000,00	49 261,52
850179	Betriebe der Wasserversorgung								
Operative Gebarung									
SU 21 / 31	Summe Erträge / Einzahlungen operative Gebarung			0,00	0,00	0,00	0,00	0,00	0,00
SU 22 / 32	Summe Aufwendungen / Auszahlungen operative Gebarung			0,00	0,00	0,00	0,00	0,00	0,00
SA 0 / SA 1	(0) Nettoergebnis (21 - 22) / (1) Geldfluss operative Gebarung (31 – 32)			0,00	0,00	0,00	0,00	0,00	0,00
SA01	Saldo (01) Haushaltsrücklagen (230 - 240)			0,00	0,00	0,00	0,00	0,00	0,00
SA00	Saldo (00) Nettoergebnis nach Haushaltsrücklagen (Saldo 0 + Saldo 01)			0,00	0,00	0,00	0,00	0,00	0,00
Investive Gebarung									
6/850179+301179	Katastrophenfonds HW	3331	1				65 000,00		
SU 33	Summe Einzahlungen investive Gebarung						65 000,00	0,00	0,00
5/850179-004179	Hochwasser Wiederherstellung WVA	3412	1				130 000,00		
SU 34	Summe Auszahlungen investive Gebarung						130 000,00	0,00	0,00
SA2	Saldo (2) Geldfluss aus der Investiven Gebarung (33 – 34)						-65 000,00	0,00	0,00
SA3	Saldo (3) Nettofinanzierungssaldo (Saldo 1 + Saldo 2)						-65 000,00	0,00	0,00

	MVAG	VC QU	Ergebnisvoranschlag			Finanzierungsvoranschlag				
			EH	FH	VA 2025	VA 2024	RA 2023	VA 2025	VA 2024	RA 2023
Finanzierungstätigkeit										
6/850179+346179				3514	1			65 000,00		
SU 35								65 000,00	0,00	0,00
SU 36								0,00	0,00	0,00
SA4								65 000,00	0,00	0,00
SA5								0,00	0,00	0,00
850200 Wasserleitung										
Operative Gebarung										
SU 21 / 31								0,00	0,00	0,00
1/850200-680000				2226		90 700,00	15 300,00	23 736,64		
SU 22 / 32						90 700,00	15 300,00	23 736,64	0,00	0,00
SA 0 / SA 1						-90 700,00	-15 300,00	-23 736,64	0,00	0,00
6/850200+894001				2301	1	131 500,00				
SA01						131 500,00	0,00	0,00	0,00	0,00
SA00						40 800,00	-15 300,00	-23 736,64		
Investive Gebarung										
6/850200+300000				3331	1			131 500,00		
6/850200+301000				3331	1 33			52 000,00		
6/850200+307000				3334	1 34			37 600,00	10 000,00	
SU 33								221 100,00	10 000,00	0,00
5/850200-004040				3412	1 40			280 000,00	280 000,00	3 495,77
5/850200-004050				3412	1 40			379 600,00	465 000,00	223 371,23
5/850200-004060				3412	1 40				10 000,00	2 585,19
5/850200-004070				3412	1 40				10 000,00	1 576,85
5/850200-004080				3412	1 40				10 000,00	2 193,62
5/850200-004090				3412	1 40			978 000,00	64 000,00	344 823,60
SU 34								1 637 600,00	839 000,00	578 046,26
SA2								-1 416 500,00	-829 000,00	-578 046,26
SA3								-1 416 500,00	-829 000,00	-578 046,26
Finanzierungstätigkeit										
6/850200+346040				3514	1 55			1 285 000,00	1 120 000,00	500 000,00
SU 35								1 285 000,00	1 120 000,00	500 000,00

		MVAG		VC QU	Ergebnisvoranschlag			Finanzierungsvoranschlag		
		EH	FH		VA 2025	VA 2024	RA 2023	VA 2025	VA 2024	RA 2023
SU 36	Summe Auszahlungen aus der Finanzierungstätigkeit							0,00	0,00	0,00
SA4	Saldo (4) Geldfluss aus der Finanzierungstätigkeit (35 – 36)							1 285 000,00	1 120 000,00	500 000,00
SA5	Saldo (5) Geldfluss aus der voranschlagswirksamen Gebarung (Saldo 3 + Saldo 4)							-131 500,00	291 000,00	-78 046,26
851	Betriebe der Abwasserbeseitigung									
851000	Abwasserbeseitigung									
	Operative Gebarung									
2/851000+813000	Erträge aus der Auflösung von Investitionszuschüssen (Kapitaltransfers)		2127		209 400,00	205 700,00	206 494,39			
2/851000+823000	Habenzinsen Kanalrücklage	2131	3131	14	1 200,00		3 046,85	1 200,00		3 046,85
2/851000+829000	Sonst. Einnahmen	2116	3116	18		110 000,00			110 000,00	
2/851000+852100	Kanalbenutzungsgebühren	2113	3113	12	980 000,00	937 500,00	983 798,98	980 000,00	937 500,00	944 992,24
2/851000+860300	Zuschuss BA05 D2-13	2121	3121	15			28 095,68			28 095,68
2/851000+860400	Zuschuss BA08+10 D2-09	2121	3121	15	22 100,00	21 700,00	21 270,35	22 100,00	21 700,00	21 270,35
2/851000+860500	Zuschuss BA07 D2-10	2121	3121	15	23 800,00	23 600,00	23 331,58	23 800,00	23 600,00	23 331,58
2/851000+860600	Zuschuss BA09+12 D2-11	2121	3121	15	4 700,00	4 600,00	4 561,56	4 700,00	4 600,00	4 561,56
2/851000+860700	Zuschuss BA12 D2-02	2121	3121	15	3 800,00	3 700,00	3 614,99	3 800,00	3 700,00	3 614,99
2/851000+860800	Zuschuss BA14 (D2-03)	2121	3121	15	3 500,00	3 300,00	3 230,13	3 500,00	3 300,00	3 230,13
2/851000+860900	Zuschuss BA 15	2121	3121	15	1 500,00	1 400,00	1 294,60	1 500,00	1 400,00	1 294,60
SU 21 / 31	Summe Erträge / Einzahlungen operative Gebarung				1 250 000,00	1 311 500,00	1 278 739,11	1 040 600,00	1 105 800,00	1 033 437,98
1/851000-459000	Sonstige Verbrauchsgüter	2221	3221	23	1 000,00	1 000,00		1 000,00	1 000,00	
1/851000-600000	Strom (Pumpwerke)	2222	3222	24	5 000,00	10 000,00	7 705,22	5 000,00	10 000,00	7 705,22
1/851000-619000	Instandhaltung von Sonderanlagen	2224	3224	24	35 000,00	140 000,00	60 466,15	35 000,00	140 000,00	60 466,15
1/851000-650000	Zinsen für Finanzschulden - Inland	2241	3241	25	80 000,00	119 500,00	86 155,13	80 000,00	119 500,00	86 155,13
1/851000-680000	Planmäßige Abschreibung	2226			403 500,00	377 600,00	380 265,25			
1/851000-710000	Öffentliche Abgaben u. Gebrauchsabgabe	2225	3225	24	13 500,00	13 500,00	13 289,40	13 500,00	13 500,00	13 289,40
1/851000-720000	Kostenbeiträge für Leistungen (Bauhof)	2225	3225	24	5 000,00	5 000,00	1 490,43	5 000,00	5 000,00	1 490,43
1/851000-720100	Kostenbeiträge für Leistungen (Verwalt.)	2225	3225	24	48 000,00	48 000,00	45 000,00	48 000,00	48 000,00	45 000,00
1/851000-720200	Kostenbeiträge für Leistungen (GDE- Organe)	2225	3225	24	17 500,00	17 500,00	14 600,00	17 500,00	17 500,00	14 600,00
1/851000-728000	Sonst. Leist. (Inspektionen, etc.)	2225	3225	24	16 000,00	15 000,00	11 785,94	16 000,00	15 000,00	11 785,94
1/851000-754000	Beitrag Abwasserverband Ob. Perschlingtal	2231	3231	26	396 400,00	365 700,00	411 400,00	396 400,00	365 700,00	411 400,00
SU 22 / 32	Summe Aufwendungen / Auszahlungen operative Gebarung				1 020 900,00	1 112 800,00	1 032 157,52	617 400,00	735 200,00	651 892,27
SA 0 / SA 1	(0) Nettoergebnis (21 - 22) / (1) Geldfluss operative Gebarung (31 – 32)				229 100,00	198 700,00	246 581,59	423 200,00	370 600,00	381 545,71
1/851000-794001	Zuweisung an zweckgebundene Haushaltsrücklagen		2401				2 284,14			
SA01	Saldo (01) Haushaltsrücklagen (230 - 240)				0,00	0,00	-2 284,14	0,00	0,00	0,00
SA00	Saldo (00) Nettoergebnis nach Haushaltsrücklagen (Saldo 0 + Saldo 01)				229 100,00	198 700,00	244 297,45			

		MVAG		VC QU	Ergebnisvoranschlag			Finanzierungsvoranschlag		
		EH	FH		VA 2025	VA 2024	RA 2023	VA 2025	VA 2024	RA 2023
Investive Gebarung										
2/851000+300000	Kapitaltransfers von Bund, Bundesfonds und Bundeskammern (Barwert)		3331	33				44 200,00	46 100,00	58 737,25
2/851000+301000	Kapitaltransfers von Ländern, (NÖWWF)		3331					4 800,00		
2/851000+307000	Kapitaltransfers von Haushalten (Anschlussabgaben)		3334	34				28 000,00	30 000,00	99 420,22
SU 33	Summe Einzahlungen investive Gebarung							77 000,00	76 100,00	158 157,47
1/851000-006000	Erweiterung der Abwasserbeseitigung		3412	2 40				55 000,00	40 000,00	76 351,74
SU 34	Summe Auszahlungen investive Gebarung							55 000,00	40 000,00	76 351,74
SA2	Saldo (2) Geldfluss aus der Investiven Gebarung (33 – 34)							22 000,00	36 100,00	81 805,73
SA3	Saldo (3) Nettofinanzierungssaldo (Saldo 1 + Saldo 2)							445 200,00	406 700,00	463 351,44
Finanzierungstätigkeit										
SU 35	Summe Einzahlungen aus der Finanzierungstätigkeit							0,00	0,00	0,00
1/851000-346000	Invest.-Darl. von Kreditinstituten		3614	65				228 500,00	273 300,00	322 894,93
SU 36	Summe Auszahlungen aus der Finanzierungstätigkeit							228 500,00	273 300,00	322 894,93
SA4	Saldo (4) Geldfluss aus der Finanzierungstätigkeit (35 – 36)							-228 500,00	-273 300,00	-322 894,93
SA5	Saldo (5) Geldfluss aus der voranschlagswirksamen Gebarung (Saldo 3 + Saldo 4)							216 700,00	133 400,00	140 456,51
851179	Betriebe der Abwasserbeseitigung									
Operative Gebarung										
SU 21 / 31	Summe Erträge / Einzahlungen operative Gebarung				0,00	0,00	0,00	0,00	0,00	0,00
SU 22 / 32	Summe Aufwendungen / Auszahlungen operative Gebarung				0,00	0,00	0,00	0,00	0,00	0,00
SA 0 / SA 1	(0) Nettoergebnis (21 - 22) / (1) Geldfluss operative Gebarung (31 – 32)				0,00	0,00	0,00	0,00	0,00	0,00
SA01	Saldo (01) Haushaltsrücklagen (230 - 240)				0,00	0,00	0,00	0,00	0,00	0,00
SA00	Saldo (00) Nettoergebnis nach Haushaltsrücklagen (Saldo 0 + Saldo 01)				0,00	0,00	0,00	0,00	0,00	0,00
Investive Gebarung										
6/851179+301179	Katastrophenfonds HW		3331	1				385 000,00		
SU 33	Summe Einzahlungen investive Gebarung							385 000,00	0,00	0,00
5/851179-004179	Hochwasser Kanalwiederherstellung		3412	1				770 000,00		
SU 34	Summe Auszahlungen investive Gebarung							770 000,00	0,00	0,00
SA2	Saldo (2) Geldfluss aus der Investiven Gebarung (33 – 34)							-385 000,00	0,00	0,00
SA3	Saldo (3) Nettofinanzierungssaldo (Saldo 1 + Saldo 2)							-385 000,00	0,00	0,00
Finanzierungstätigkeit										
6/851179+346179	Investitionsdarlehen von Finanzunternehmen		3514	1				385 000,00		
SU 35	Summe Einzahlungen aus der Finanzierungstätigkeit							385 000,00	0,00	0,00
SU 36	Summe Auszahlungen aus der Finanzierungstätigkeit							0,00	0,00	0,00
SA4	Saldo (4) Geldfluss aus der Finanzierungstätigkeit (35 – 36)							385 000,00	0,00	0,00

	MVAG	VC QU	Ergebnisvoranschlag			Finanzierungsvoranschlag			
			EH	FH	VA 2025	VA 2024	RA 2023	VA 2025	VA 2024
SA5	Saldo (5) Geldfluss aus der voranschlagswirksamen Gebarung (Saldo 3 + Saldo 4)						0,00	0,00	0,00
851200	Kanal (Erweit., Sanierung)								
Operative Gebarung									
SU 21 / 31	Summe Erträge / Einzahlungen operative Gebarung				0,00	0,00	0,00	0,00	0,00
SU 22 / 32	Summe Aufwendungen / Auszahlungen operative Gebarung				0,00	0,00	0,00	0,00	0,00
SA 0 / SA 1	(0) Nettoergebnis (21 - 22) / (1) Geldfluss operative Gebarung (31 - 32)				0,00	0,00	0,00	0,00	0,00
6/851200+894000	Entnahmen von zweckgebundenen Haushaltsrücklagen	2301	1			100 000,00			
SA01	Saldo (01) Haushaltsrücklagen (230 - 240)				0,00	100 000,00	0,00	0,00	0,00
SA00	Saldo (00) Nettoergebnis nach Haushaltsrücklagen (Saldo 0 + Saldo 01)				0,00	100 000,00	0,00		
Investive Gebarung									
6/851200+300050	Kapitaltransfer vom Bund BA16 Blumenfeld	3331	1	33					26 503,34
6/851200+301000	Kapitaltransfers von Ländern, Landesfonds und Landeskammern	3331	1	33			15 700,00		20 663,00
6/851200+307000	Kapitaltransfers von privaten Haushalten und privaten Organisationen ohne Erwerbszweck und andere	3334	1	34				30 000,00	
SU 33	Summe Einzahlungen investive Gebarung						15 700,00	30 000,00	47 166,34
5/851200-004010	Kosten Neustiftgasse, Sonnenweg, Liliengasse	3412	1				400 000,00		
5/851200-004020	Kosten Erweiterung Betriebsgebiet (inkl. Plosdorf)	3412	1	40			770 000,00	50 000,00	
5/851200-004050	Kosten BA16 Blumenfeld	3412	1	40				10 000,00	69 338,21
5/851200-004060	Kosten Trennsystem Stockhofstraße	3412	1	40					18 212,90
5/851200-004070	Kosten Kanal St.Peter am Anger	3412	1	40			45 700,00	340 000,00	3 495,77
5/851200-070000	Aktivierungsfähige Rechte (immaterielle Vermögenswerte)	3411	1				200 000,00		
SU 34	Summe Auszahlungen investive Gebarung						1 415 700,00	400 000,00	91 046,88
SA2	Saldo (2) Geldfluss aus der Investiven Gebarung (33 - 34)						-1 400 000,00	-370 000,00	-43 880,54
SA3	Saldo (3) Nettofinanzierungssaldo (Saldo 1 + Saldo 2)						-1 400 000,00	-370 000,00	-43 880,54
Finanzierungstätigkeit									
6/851200+346030	Darlehensaufnahme ABA D2-03	3514	1	55			1 400 000,00		270 000,00
SU 35	Summe Einzahlungen aus der Finanzierungstätigkeit						1 400 000,00	0,00	270 000,00
SU 36	Summe Auszahlungen aus der Finanzierungstätigkeit						0,00	0,00	0,00
SA4	Saldo (4) Geldfluss aus der Finanzierungstätigkeit (35 - 36)						1 400 000,00	0,00	270 000,00
SA5	Saldo (5) Geldfluss aus der voranschlagswirksamen Gebarung (Saldo 3 + Saldo 4)						0,00	-370 000,00	226 119,46

		MVAG		VC QU	Ergebnisvoranschlag			Finanzierungsvoranschlag		
		EH	FH		VA 2025	VA 2024	RA 2023	VA 2025	VA 2024	RA 2023
852	Betriebe der Müllbeseitigung									
852000	Altstoffsammelzentrum									
Operative Gebarung										
2/852000+816000	Vergütungen GVU	2114	3114	13	40 000,00	40 000,00	40 944,00	40 000,00	40 000,00	40 944,00
2/852000+852000	Altstoffsorgungsbeiträge	2113	3113	12	100,00		1 361,55	100,00		1 361,55
2/852000+868000	Strafen	2124	3124	16			5,00			5,00
SU 21 / 31	Summe Erträge / Einzahlungen operative Gebarung				40 100,00	40 000,00	42 310,55	40 100,00	40 000,00	42 310,55
1/852000-600000	Strom	2222	3222	24	1 000,00	1 000,00	821,56	1 000,00	1 000,00	821,56
1/852000-619000	Instandhaltung ASZ u. Sammelplätze	2224	3224	24	3 000,00	6 000,00	4 493,65	3 000,00	6 000,00	4 493,65
1/852000-630000	Porto	2222	3222	24	1 000,00	1 000,00	319,96	1 000,00	1 000,00	319,96
1/852000-631000	Telekommunikationsdienste	2222	3222	24	200,00	200,00	174,61	200,00	200,00	174,61
1/852000-670000	Versicherungen	2222	3222	24	800,00	800,00	664,69	800,00	800,00	664,69
1/852000-680000	Planmäßige Abschreibung	2226			4 400,00	4 400,00	4 678,24			
1/852000-711000	Gebühren f. Benützung v. Gemeindeeinricht.	2225	3225	24	200,00	200,00	296,47	200,00	200,00	296,47
1/852000-720000	Kostenbeiträge für Leistungen (Bauhof)	2225	3225	24	9 000,00	9 000,00	7 823,99	9 000,00	9 000,00	7 823,99
1/852000-720100	Kostenbeiträge für Leistungen (Verwalt.)	2225	3225	24	6 000,00	6 000,00	6 000,00	6 000,00	6 000,00	6 000,00
1/852000-720200	Kostenbeiträge für Leistungen (GDE- Organe)	2225	3225	24	2 800,00	2 800,00	2 300,00	2 800,00	2 800,00	2 300,00
1/852000-728000	Entgelte f. sonst. Leistungen	2225	3225	24	4 000,00	4 000,00	7 690,67	4 000,00	4 000,00	6 417,44
SU 22 / 32	Summe Aufwendungen / Auszahlungen operative Gebarung				32 400,00	35 400,00	35 263,84	28 000,00	31 000,00	29 312,37
SA 0 / SA 1	(0) Nettoergebnis (21 - 22) / (1) Geldfluss operative Gebarung (31 - 32)				7 700,00	4 600,00	7 046,71	12 100,00	9 000,00	12 998,18
6/852000+895001	Entnahmen von allgemeinen Haushaltsrücklagen	2301					28 129,10			
SA01	Saldo (01) Haushaltsrücklagen (230 - 240)				0,00	0,00	28 129,10	0,00	0,00	0,00
SA00	Saldo (00) Nettoergebnis nach Haushaltsrücklagen (Saldo 0 + Saldo 01)				7 700,00	4 600,00	35 175,81			
Investive Gebarung										
SU 33	Summe Einzahlungen investive Gebarung							0,00	0,00	0,00
5/852000-050030	PV - Anlage ASZ		3412	1 40						28 129,10
SU 34	Summe Auszahlungen investive Gebarung							0,00	0,00	28 129,10
SA2	Saldo (2) Geldfluss aus der Investiven Gebarung (33 - 34)							0,00	0,00	-28 129,10
SA3	Saldo (3) Nettofinanzierungssaldo (Saldo 1 + Saldo 2)							12 100,00	9 000,00	-15 130,92
Finanzierungstätigkeit										
SU 35	Summe Einzahlungen aus der Finanzierungstätigkeit							0,00	0,00	0,00
SU 36	Summe Auszahlungen aus der Finanzierungstätigkeit							0,00	0,00	0,00
SA4	Saldo (4) Geldfluss aus der Finanzierungstätigkeit (35 - 36)							0,00	0,00	0,00
SA5	Saldo (5) Geldfluss aus der voranschlagswirksamen Gebarung (Saldo 3 + Saldo 4)							12 100,00	9 000,00	-15 130,92

		MVAG		VC QU	Ergebnisvoranschlag			Finanzierungsvoranschlag		
		EH	FH		VA 2025	VA 2024	RA 2023	VA 2025	VA 2024	RA 2023
852179	Betriebe der Müllbeseitigung									
Operative Gebarung										
SU 21 / 31	Summe Erträge / Einzahlungen operative Gebarung				0,00	0,00	0,00	0,00	0,00	0,00
SU 22 / 32	Summe Aufwendungen / Auszahlungen operative Gebarung				0,00	0,00	0,00	0,00	0,00	0,00
SA 0 / SA 1	(0) Nettoergebnis (21 - 22) / (1) Geldfluss operative Gebarung (31 – 32)				0,00	0,00	0,00	0,00	0,00	0,00
SA01	Saldo (01) Haushaltsrücklagen (230 - 240)				0,00	0,00	0,00	0,00	0,00	0,00
SA00	Saldo (00) Nettoergebnis nach Haushaltsrücklagen (Saldo 0 + Saldo 01)				0,00	0,00	0,00			
Investive Gebarung										
6/852179+301179	Katastrophenfonds HW			3331 1				10 000,00		
SU 33	Summe Einzahlungen investive Gebarung							10 000,00	0,00	0,00
5/852179-050179	Hochwasserschäden ASZ			3412 1				20 000,00		
SU 34	Summe Auszahlungen investive Gebarung							20 000,00	0,00	0,00
SA2	Saldo (2) Geldfluss aus der Investiven Gebarung (33 – 34)							-10 000,00	0,00	0,00
SA3	Saldo (3) Nettofinanzierungssaldo (Saldo 1 + Saldo 2)							-10 000,00	0,00	0,00
Finanzierungstätigkeit										
6/852179+346179	Investitionsdarlehen von Finanzunternehmen			3514 1				10 000,00		
SU 35	Summe Einzahlungen aus der Finanzierungstätigkeit							10 000,00	0,00	0,00
SU 36	Summe Auszahlungen aus der Finanzierungstätigkeit							0,00	0,00	0,00
SA4	Saldo (4) Geldfluss aus der Finanzierungstätigkeit (35 – 36)							10 000,00	0,00	0,00
SA5	Saldo (5) Geldfluss aus der voranschlagswirksamen Gebarung (Saldo 3 + Saldo 4)							0,00	0,00	0,00
853	Betriebe für die Errichtung und Verwaltung von Wohn- und Ges									
853000	Wohn- und Geschäftsgebäude									
Operative Gebarung										
2/853000+811000	Miete (0% Mwst.)	2115	3115	14	55 000,00	57 200,00	45 462,64	55 000,00	57 200,00	44 502,64
2/853000+811100	Mieten u. Betriebskostenersätze 20%	2115	3115	14	40 000,00	40 000,00	37 284,55	40 000,00	40 000,00	37 284,55
SU 21 / 31	Summe Erträge / Einzahlungen operative Gebarung				95 000,00	97 200,00	82 747,19	95 000,00	97 200,00	81 787,19
1/853000-451000	Heizkosten ehem. Kindg. Mauth.	2221	3221	23	2 500,00	4 000,00	3 031,11	2 500,00	4 000,00	3 031,11
1/853000-600000	Strom (Beleuchtung)	2222	3222	24	2 700,00	2 700,00	2 410,12	2 700,00	2 700,00	2 410,12
1/853000-600300	Wärmebezug (REW)	2222	3222	24	7 000,00	6 800,00	5 844,19	7 000,00	6 800,00	5 844,19
1/853000-614000	Instandhaltung Geschäftsgebäude	2224	3224	24	5 000,00	5 000,00	4 765,05	5 000,00	5 000,00	4 651,93
1/853000-650000	Zinsen D2-30	2241	3241	25	12 900,00	18 100,00	13 078,09	12 900,00	18 100,00	13 078,09
1/853000-670000	Versicherungen	2222	3222	24	4 600,00	4 600,00	4 174,12	4 600,00	4 600,00	4 174,12
1/853000-680000	Planmäßige Abschreibung	2226			64 000,00	64 000,00	64 021,55			
1/853000-700000	Miet- und Pachtaufwand (betr. Wohnen, etc.)	2223	3223	24		16 500,00	14 130,16		16 500,00	14 130,16
1/853000-710000	Öffentliche Abgaben	2225	3225	24	700,00	700,00	634,84	700,00	700,00	634,84

		MVAG		VC QU	Ergebnisvoranschlag			Finanzierungsvoranschlag		
		EH	FH		VA 2025	VA 2024	RA 2023	VA 2025	VA 2024	RA 2023
1/853000-711000	Gebühren f. Benützung v. Gemeindeeinricht.	2225	3225	24	5 000,00	5 000,00	4 029,34	5 000,00	5 000,00	4 029,34
1/853000-728000	Entgelte für sonst. Leist. (Rauchfk., etc.)	2225	3225	24	1 500,00	1 500,00	1 663,51	1 500,00	1 500,00	1 663,51
1/853000-755000	Lfd. Transferzahlung an KG	2233	3233	27		31 100,00	27 156,49		31 100,00	27 156,49
SU 22 / 32	Summe Aufwendungen / Auszahlungen operative Gebarung				105 900,00	160 000,00	144 938,57	41 900,00	96 000,00	80 803,90
SA 0 / SA 1	(0) Nettoergebnis (21 - 22) / (1) Geldfluss operative Gebarung (31 - 32)				-10 900,00	-62 800,00	-62 191,38	53 100,00	1 200,00	983,29
SA01	Saldo (01) Haushaltsrücklagen (230 - 240)				0,00	0,00	0,00	0,00	0,00	0,00
SA00	Saldo (00) Nettoergebnis nach Haushaltsrücklagen (Saldo 0 + Saldo 01)				-10 900,00	-62 800,00	-62 191,38			
Investive Gebarung										
SU 33	Summe Einzahlungen investive Gebarung							0,00	0,00	0,00
SU 34	Summe Auszahlungen investive Gebarung							0,00	0,00	0,00
SA2	Saldo (2) Geldfluss aus der Investiven Gebarung (33 - 34)							0,00	0,00	0,00
SA3	Saldo (3) Nettofinanzierungssaldo (Saldo 1 + Saldo 2)							53 100,00	1 200,00	983,29
Finanzierungstätigkeit										
SU 35	Summe Einzahlungen aus der Finanzierungstätigkeit							0,00	0,00	0,00
1/853000-346000	Invest.-Darl. von Kreditinst., D2-30		3614	65				32 900,00	32 900,00	32 948,72
SU 36	Summe Auszahlungen aus der Finanzierungstätigkeit							32 900,00	32 900,00	32 948,72
SA4	Saldo (4) Geldfluss aus der Finanzierungstätigkeit (35 - 36)							-32 900,00	-32 900,00	-32 948,72
SA5	Saldo (5) Geldfluss aus der voranschlagswirksamen Gebarung (Saldo 3 + Saldo 4)							20 200,00	-31 700,00	-31 965,43
853030	Erweit. ärztl. Versorg.einr. u. Bewegungsraum									
Operative Gebarung										
2/853030+811000	Miete u. BK	2115	3115	14	34 000,00	39 000,00	47 875,98	34 000,00	39 000,00	47 209,31
2/853030+813000	Erträge aus der Auflösung von Investitionszuschüssen (Kapitaltransfers)		2127		8 500,00	8 500,00	8 509,62			
SU 21 / 31	Summe Erträge / Einzahlungen operative Gebarung				42 500,00	47 500,00	56 385,60	34 000,00	39 000,00	47 209,31
1/853030-614000	Instandhaltung von Gebäuden und Bauten	2224	3224	24	2 000,00	2 000,00	999,64	2 000,00	2 000,00	999,64
1/853030-650000	Zinsen D2-33 + (D1-04 KG)	2241	3241	25	8 900,00	13 700,00	10 014,09	8 900,00	13 700,00	10 014,09
1/853030-680000	Planmäßige Abschreibung	2226			35 000,00	36 800,00	36 774,37			
1/853030-700000	Miet- und Pachtaufwand	2223	3223	24	37 500,00	37 500,00	33 144,35	37 500,00	37 500,00	33 144,35
1/853030-700100	Betriebskosten	2223	3223	24	25 000,00	11 000,00	12 673,27	25 000,00	11 000,00	12 673,27
1/853030-710000	Öffentliche Abgaben, ohne Gebühren gemäß FAG	2225	3225	24	100,00	100,00	28,20	100,00	100,00	28,20
1/853030-711000	Gebühren für die Benützung von Gemeindeeinrichtungen und Anlagen gemäß FAG	2225	3225	24	600,00	500,00	431,94	600,00	500,00	431,94
1/853030-728000	Entgelte für sonstige Leistungen (Fa. Imeri, etc.)	2225	3225	24	7 100,00	6 200,00	4 912,74	7 100,00	6 200,00	4 567,14
SU 22 / 32	Summe Aufwendungen / Auszahlungen operative Gebarung				116 200,00	107 800,00	98 978,60	81 200,00	71 000,00	61 858,63

	MVAG	VC QU	Ergebnisvoranschlag			Finanzierungsvoranschlag					
			EH	FH	VA 2025	VA 2024	RA 2023	VA 2025	VA 2024	RA 2023	
SA 0 / SA 1	(0) Nettoergebnis (21 - 22) / (1) Geldfluss operative Gebarung (31 - 32)				-73 700,00	-60 300,00	-42 593,00	-47 200,00	-32 000,00	-14 649,32	
SA01	Saldo (01) Haushaltsrücklagen (230 - 240)				0,00	0,00	0,00	0,00	0,00	0,00	
SA00	Saldo (00) Nettoergebnis nach Haushaltsrücklagen (Saldo 0 + Saldo 01)				-73 700,00	-60 300,00	-42 593,00				
Investive Gebarung											
SU 33	Summe Einzahlungen investive Gebarung							0,00	0,00	0,00	
SU 34	Summe Auszahlungen investive Gebarung							0,00	0,00	0,00	
SA2	Saldo (2) Geldfluss aus der Investiven Gebarung (33 - 34)							0,00	0,00	0,00	
SA3	Saldo (3) Nettofinanzierungssaldo (Saldo 1 + Saldo 2)							-47 200,00	-32 000,00	-14 649,32	
Finanzierungstätigkeit											
SU 35	Summe Einzahlungen aus der Finanzierungstätigkeit							0,00	0,00	0,00	
1/853030-346000	Tilgung Darlehen D2-33 + D1-04 (KG)		3614	65				21 000,00	21 000,00	21 000,00	
SU 36	Summe Auszahlungen aus der Finanzierungstätigkeit							21 000,00	21 000,00	21 000,00	
SA4	Saldo (4) Geldfluss aus der Finanzierungstätigkeit (35 - 36)							-21 000,00	-21 000,00	-21 000,00	
SA5	Saldo (5) Geldfluss aus der voranschlagswirksamen Gebarung (Saldo 3 + Saldo 4)							-68 200,00	-53 000,00	-35 649,32	
853200	BZ-Veranstaltungsebene										
Operative Gebarung											
2/853200+811000	Mieten u. Betriebskostenersätze (20%)		2115	3115	14	15 000,00	13 000,00	16 515,67	15 000,00	13 000,00	16 515,67
SU 21 / 31	Summe Erträge / Einzahlungen operative Gebarung					15 000,00	13 000,00	16 515,67	15 000,00	13 000,00	16 515,67
1/853200-454000	Reinigungsmittel		2221	3221	23	500,00	500,00	429,97	500,00	500,00	429,97
1/853200-600000	Strom		2222	3222	24	8 200,00	6 000,00	8 196,47	8 200,00	6 000,00	8 196,47
1/853200-600300	Heizkosten		2222	3222	24	7 500,00	7 500,00	4 415,04	7 500,00	7 500,00	4 415,04
1/853200-618000	Instandhaltung von sonstigen Anlagen		2224	3224	24	1 500,00	1 000,00	3 111,50	1 500,00	1 000,00	3 111,50
1/853200-680000	Planmäßige Abschreibung		2226			2 000,00					
1/853200-720000	Kostenbeiträge für Leistungen (handw.Verwend.)		2225	3225	24	14 000,00	12 000,00	13 551,18	14 000,00	12 000,00	13 551,18
1/853200-720100	Kostenbeiträge für Leistungen (Reinigung)		2225	3225	24	2 500,00	2 000,00	1 878,88	2 500,00	2 000,00	1 878,88
SU 22 / 32	Summe Aufwendungen / Auszahlungen operative Gebarung					36 200,00	29 000,00	31 583,04	34 200,00	29 000,00	31 583,04
SA 0 / SA 1	(0) Nettoergebnis (21 - 22) / (1) Geldfluss operative Gebarung (31 - 32)					-21 200,00	-16 000,00	-15 067,37	-19 200,00	-16 000,00	-15 067,37
SA01	Saldo (01) Haushaltsrücklagen (230 - 240)					0,00	0,00	0,00	0,00	0,00	
SA00	Saldo (00) Nettoergebnis nach Haushaltsrücklagen (Saldo 0 + Saldo 01)					-21 200,00	-16 000,00	-15 067,37			
Investive Gebarung											
SU 33	Summe Einzahlungen investive Gebarung								0,00	0,00	0,00
1/853200-042000	Amts-, Betriebs- und Geschäftsausstattung (Bühne)			3415	2 41					2 000,00	
SU 34	Summe Auszahlungen investive Gebarung								0,00	2 000,00	0,00
SA2	Saldo (2) Geldfluss aus der Investiven Gebarung (33 - 34)								0,00	-2 000,00	0,00
SA3	Saldo (3) Nettofinanzierungssaldo (Saldo 1 + Saldo 2)								-19 200,00	-18 000,00	-15 067,37

	MVAG	VC	QU	Ergebnisvoranschlag			Finanzierungsvoranschlag			
				EH	FH	VA 2025	VA 2024	RA 2023	VA 2025	VA 2024
Finanzierungstätigkeit										
SU 35								0,00	0,00	0,00
SU 36								0,00	0,00	0,00
SA4								0,00	0,00	0,00
SA5								-19 200,00	-18 000,00	-15 067,37
859										
859000										
Operative Gebarung										
SU 21 / 31								0,00	0,00	0,00
1/859000-710000				2225	3225	24		1 000,00	1 000,00	
1/859000-728000				2225	3225	24	27 600,00	27 600,00	27 600,00	27 720,00
1/859000-728020				2225	3225	24	10 000,00	10 000,00	10 000,00	10 000,00
1/859000-728030				2225	3225	24	2 700,00	5 000,00	2 700,00	3 914,89
SU 22 / 32								40 300,00	43 600,00	31 634,89
SA 0 / SA 1								-40 300,00	-43 600,00	-31 634,89
6/859000+895001				2301		1	200 000,00	150 000,00	46 410,65	
SA01								200 000,00	150 000,00	46 410,65
SA00								159 700,00	106 400,00	14 775,76
Investive Gebarung										
SU 33								0,00	0,00	0,00
5/859000-001000				3412		1 40		200 000,00	150 000,00	46 410,65
SU 34								200 000,00	150 000,00	46 410,65
SA2								-200 000,00	-150 000,00	-46 410,65
SA3								-240 300,00	-193 600,00	-78 045,54
Finanzierungstätigkeit										
SU 35								0,00	0,00	0,00
SU 36								0,00	0,00	0,00
SA4								0,00	0,00	0,00
SA5								-240 300,00	-193 600,00	-78 045,54

		MVAG VC QU			Ergebnisvoranschlag			Finanzierungsvoranschlag		
		EH	FH		VA 2025	VA 2024	RA 2023	VA 2025	VA 2024	RA 2023
87	Wirtschaftliche Unternehmungen									
870	Elektrizitätsversorgung									
870000	Photovoltaikanlage									
	Operative Gebarung									
2/870000+813000	Erträge aus der Auflösung von Investitionszuschüssen (Kapitaltransfers)	2127			700,00	700,00	730,07			
SU 21 / 31	Summe Erträge / Einzahlungen operative Gebarung				700,00	700,00	730,07	0,00	0,00	0,00
1/870000-650000	Zinsen für Finanzschulden in Euro (PV Anlage)	2241	3241	25	1 900,00	1 900,00	309,96	1 900,00	1 900,00	309,96
1/870000-680000	Planmäßige Abschreibung	2226			5 700,00	4 300,00	3 215,91			
SU 22 / 32	Summe Aufwendungen / Auszahlungen operative Gebarung				7 600,00	6 200,00	3 525,87	1 900,00	1 900,00	309,96
SA 0 / SA 1	(0) Nettoergebnis (21 - 22) / (1) Geldfluss operative Gebarung (31 – 32)				-6 900,00	-5 500,00	-2 795,80	-1 900,00	-1 900,00	-309,96
SA01	Saldo (01) Haushaltsrücklagen (230 - 240)				0,00	0,00	0,00	0,00	0,00	0,00
SA00	Saldo (00) Nettoergebnis nach Haushaltsrücklagen (Saldo 0 + Saldo 01)				-6 900,00	-5 500,00	-2 795,80			
	Investive Gebarung									
SU 33	Summe Einzahlungen investive Gebarung							0,00	0,00	0,00
SU 34	Summe Auszahlungen investive Gebarung							0,00	0,00	0,00
SA2	Saldo (2) Geldfluss aus der Investiven Gebarung (33 – 34)							0,00	0,00	0,00
SA3	Saldo (3) Nettofinanzierungssaldo (Saldo 1 + Saldo 2)							-1 900,00	-1 900,00	-309,96
	Finanzierungstätigkeit									
SU 35	Summe Einzahlungen aus der Finanzierungstätigkeit							0,00	0,00	0,00
1/870000-347000	Tilgung Darlehen von privaten Haushalten (PV Anlage)	3613	65					2 300,00	2 100,00	2 296,00
SU 36	Summe Auszahlungen aus der Finanzierungstätigkeit							2 300,00	2 100,00	2 296,00
SA4	Saldo (4) Geldfluss aus der Finanzierungstätigkeit (35 – 36)							-2 300,00	-2 100,00	-2 296,00
SA5	Saldo (5) Geldfluss aus der voranschlagswirksamen Gebarung (Saldo 3 + Saldo 4)							-4 200,00	-4 000,00	-2 605,96
89	Wirtschaftliche Unternehmungen (Fortsetzung)									
899	Sonstige wirtschaftliche Unternehmungen									
899000	Sonstige wirtschaftliche Unternehmungen									
	Operative Gebarung									
2/899000+810000	Gemeindezeitung "Rundblick"	2114	3114	13	15 000,00	15 000,00	12 818,40	15 000,00	15 000,00	12 818,40
SU 21 / 31	Summe Erträge / Einzahlungen operative Gebarung				15 000,00	15 000,00	12 818,40	15 000,00	15 000,00	12 818,40
1/899000-457000	Gemeindezeitungen	2221	3221	23	29 000,00	28 800,00	26 694,95	29 000,00	28 800,00	25 724,38
1/899000-580000	Dienstgeberbeiträge zum Ausgleichsfonds für Familienbeihilfen (Rundblick)	2212	3212	20		200,00			200,00	

		MVAG		VC QU	Ergebnisvoranschlag			Finanzierungsvoranschlag		
		EH	FH		VA 2025	VA 2024	RA 2023	VA 2025	VA 2024	RA 2023
1/899000-582100	Sonstige Dienstgeberbeiträge zur sozialen Sicherheit (Rundblick)	2212	3212	20		600,00			600,00	
1/899000-582200	Sonstige Dienstgeberbeiträge zur sozialen Sicherheit (Rundblick)	2212	3212	20		100,00			100,00	
1/899000-710000	Öffentl. Abgaben	2225	3225	24	1 300,00	1 000,00		1 300,00	1 000,00	
SU 22 / 32	Summe Aufwendungen / Auszahlungen operative Gebarung				30 300,00	30 700,00	26 694,95	30 300,00	30 700,00	25 724,38
SA 0 / SA 1	(0) Nettoergebnis (21 - 22) / (1) Geldfluss operative Gebarung (31 - 32)				-15 300,00	-15 700,00	-13 876,55	-15 300,00	-15 700,00	-12 905,98
SA01	Saldo (01) Haushaltsrücklagen (230 - 240)				0,00	0,00	0,00	0,00	0,00	0,00
SA00	Saldo (00) Nettoergebnis nach Haushaltsrücklagen (Saldo 0 + Saldo 01)				-15 300,00	-15 700,00	-13 876,55			
Investive Gebarung										
SU 33	Summe Einzahlungen investive Gebarung							0,00	0,00	0,00
SU 34	Summe Auszahlungen investive Gebarung							0,00	0,00	0,00
SA2	Saldo (2) Geldfluss aus der Investiven Gebarung (33 - 34)							0,00	0,00	0,00
SA3	Saldo (3) Nettofinanzierungssaldo (Saldo 1 + Saldo 2)							-15 300,00	-15 700,00	-12 905,98
Finanzierungstätigkeit										
SU 35	Summe Einzahlungen aus der Finanzierungstätigkeit							0,00	0,00	0,00
SU 36	Summe Auszahlungen aus der Finanzierungstätigkeit							0,00	0,00	0,00
SA4	Saldo (4) Geldfluss aus der Finanzierungstätigkeit (35 - 36)							0,00	0,00	0,00
SA5	Saldo (5) Geldfluss aus der voranschlagswirksamen Gebarung (Saldo 3 + Saldo 4)							-15 300,00	-15 700,00	-12 905,98

		MVAG		VC QU	Ergebnisvoranschlag			Finanzierungsvoranschlag		
		EH	FH		VA 2025	VA 2024	RA 2023	VA 2025	VA 2024	RA 2023
9 Finanzwirtschaft										
90	Gesonderte Verwaltung									
900	Gesonderte Verwaltung									
900000	Finanzabteilung und Finanzverwaltung									
Operative Gebarung										
2/900000+816000	Kostenbeiträge (Kostenersätze) für sonstige Leistungen	2114	3114	13		8 700,00	17 085,99		8 700,00	17 085,99
2/900000+817000	Erträge aus der Auflösung von sonstigen Rückstellungen	2117				106 100,00	3 759,32			
2/900000+827000	Rückersätze von Ausgaben (HS,MS,AWV)	2116	3116	18	7 700,00	8 400,00	4 500,00	7 700,00	8 400,00	4 500,00
SU 21 / 31	Summe Erträge / Einzahlungen operative Gebarung				7 700,00	123 200,00	25 345,31	7 700,00	17 100,00	21 585,99
1/900000-400000	Geringwertige Wirtschaftsgüter	2221	3221	23	500,00	500,00		500,00	500,00	
1/900000-456000	Büromaterial	2221	3221	23	600,00	600,00	637,53	600,00	600,00	637,53
1/900000-510000	Geldbezüge - VB der Verwaltung	2211	3211	20	64 700,00	172 900,00	115 804,34	64 700,00	172 900,00	115 804,34
1/900000-565000	Mehrleistungsentschädigungen	2211	3211	20		400,00			400,00	
1/900000-566000	Zuwendungen aus Anlass von Dienstjubiläen	2212	3212	20		30 400,00			30 400,00	
1/900000-580000	DGB Ausgleichsfonds	2212	3212	20	2 200,00	1 800,00	1 522,99	2 200,00	1 800,00	1 522,99
1/900000-582000	DGB zur sozialen Sicherheit	2212	3212	20		10 200,00	17 784,50		10 200,00	17 784,50
1/900000-582100	DGB-SV VB neu	2212	3212	20	11 000,00	9 600,00	8 214,96	11 000,00	9 600,00	8 214,96
1/900000-582200	MV-Beiträge	2212	3212	20	800,00	700,00	521,41	800,00	700,00	521,41
1/900000-592000	Dotierung von Rückstellungen für Jubiläumszuwendungen	2214			1 000,00	2 200,00	459,28			
1/900000-724000	Reisegebühren	2225	3225	24	100,00	200,00	13,20	100,00	200,00	13,20
1/900000-728000	Entgelte f. sonst. Leist. (EDV)	2225	3225	24	19 000,00	15 000,00	9 410,58	19 000,00	15 000,00	9 361,85
SU 22 / 32	Summe Aufwendungen / Auszahlungen operative Gebarung				99 900,00	244 500,00	154 368,79	98 900,00	242 300,00	153 860,78
SA 0 / SA 1	(0) Nettoergebnis (21 - 22) / (1) Geldfluss operative Gebarung (31 - 32)				-92 200,00	-121 300,00	-129 023,48	-91 200,00	-225 200,00	-132 274,79
SA01	Saldo (01) Haushaltsrücklagen (230 - 240)				0,00	0,00	0,00	0,00	0,00	0,00
SA00	Saldo (00) Nettoergebnis nach Haushaltsrücklagen (Saldo 0 + Saldo 01)				-92 200,00	-121 300,00	-129 023,48			
Investive Gebarung										
SU 33	Summe Einzahlungen investive Gebarung							0,00	0,00	0,00
SU 34	Summe Auszahlungen investive Gebarung							0,00	0,00	0,00
SA2	Saldo (2) Geldfluss aus der Investiven Gebarung (33 - 34)							0,00	0,00	0,00
SA3	Saldo (3) Nettofinanzierungssaldo (Saldo 1 + Saldo 2)							-91 200,00	-225 200,00	-132 274,79
Finanzierungstätigkeit										
SU 35	Summe Einzahlungen aus der Finanzierungstätigkeit							0,00	0,00	0,00
SU 36	Summe Auszahlungen aus der Finanzierungstätigkeit							0,00	0,00	0,00

		MVAG VC QU			Ergebnisvoranschlag			Finanzierungsvoranschlag		
		EH	FH		VA 2025	VA 2024	RA 2023	VA 2025	VA 2024	RA 2023
SA4	Saldo (4) Geldfluss aus der Finanzierungstätigkeit (35 – 36)							0,00	0,00	0,00
SA5	Saldo (5) Geldfluss aus der voranschlagswirksamen Gebarung (Saldo 3 + Saldo 4)							-91 200,00	-225 200,00	-132 274,79
900100	Zuweisungen an Projekte									
Operative Gebarung										
2/900100+829910	Rückführung an op.Gebarung	2116	3116	18			21 299,53			21 299,53
SU 21 / 31	Summe Erträge / Einzahlungen operative Gebarung				0,00	0,00	21 299,53	0,00	0,00	21 299,53
1/900100-729910	Zuführungen an Projekte (vor VRV Novelle 2024)	2225	3225	24			29 887,03			29 887,03
SU 22 / 32	Summe Aufwendungen / Auszahlungen operative Gebarung				0,00	0,00	29 887,03	0,00	0,00	29 887,03
SA 0 / SA 1	(0) Nettoergebnis (21 - 22) / (1) Geldfluss operative Gebarung (31 – 32)				0,00	0,00	-8 587,50	0,00	0,00	-8 587,50
SA01	Saldo (01) Haushaltsrücklagen (230 - 240)				0,00	0,00	0,00	0,00	0,00	0,00
SA00	Saldo (00) Nettoergebnis nach Haushaltsrücklagen (Saldo 0 + Saldo 01)				0,00	0,00	-8 587,50			
Investive Gebarung										
SU 33	Summe Einzahlungen investive Gebarung							0,00	0,00	0,00
SU 34	Summe Auszahlungen investive Gebarung							0,00	0,00	0,00
SA2	Saldo (2) Geldfluss aus der Investiven Gebarung (33 – 34)							0,00	0,00	0,00
SA3	Saldo (3) Nettofinanzierungssaldo (Saldo 1 + Saldo 2)							0,00	0,00	-8 587,50
Finanzierungstätigkeit										
SU 35	Summe Einzahlungen aus der Finanzierungstätigkeit							0,00	0,00	0,00
SU 36	Summe Auszahlungen aus der Finanzierungstätigkeit							0,00	0,00	0,00
SA4	Saldo (4) Geldfluss aus der Finanzierungstätigkeit (35 – 36)							0,00	0,00	0,00
SA5	Saldo (5) Geldfluss aus der voranschlagswirksamen Gebarung (Saldo 3 + Saldo 4)							0,00	0,00	-8 587,50
91	Kapitalvermögen und Stiftungen ohne eigene Rechtspersönlichkeit									
910	Geldverkehr									
910000	Geldverkehr									
Operative Gebarung										
2/910000+823000	Zinsen der Giro- und Spargirokonten	2131	3131	14	10 000,00	200,00	64 052,06	10 000,00	200,00	64 052,06
2/910000+828000	Rückrechnungsspesen Banken	2116	3116	18	200,00	200,00	168,38	200,00	200,00	204,44
SU 21 / 31	Summe Erträge / Einzahlungen operative Gebarung				10 200,00	400,00	64 220,44	10 200,00	400,00	64 256,50
1/910000-650000	Sonstige Zinsen - Inland (KK-KR)	2241	3241	25	3 000,00		73,75	3 000,00		73,75
1/910000-659000	Geldverkehrsspesen (Buchungsgeb., usw.)	2244	3244	24	6 500,00	6 500,00	3 356,69	6 500,00	6 500,00	3 356,69
1/910000-710000	KESt	2225	3225	24	9 000,00	200,00	18 202,86	9 000,00	200,00	18 202,86
SU 22 / 32	Summe Aufwendungen / Auszahlungen operative Gebarung				18 500,00	6 700,00	21 633,30	18 500,00	6 700,00	21 633,30
SA 0 / SA 1	(0) Nettoergebnis (21 - 22) / (1) Geldfluss operative Gebarung (31 – 32)				-8 300,00	-6 300,00	42 587,14	-8 300,00	-6 300,00	42 623,20

	MVAG	VC QU	Ergebnisvoranschlag			Finanzierungsvoranschlag				
			EH	FH	VA 2025	VA 2024	RA 2023	VA 2025	VA 2024	RA 2023
SA01		Saldo (01) Haushaltsrücklagen (230 - 240)			0,00	0,00	0,00	0,00	0,00	0,00
SA00		Saldo (00) Nettoergebnis nach Haushaltsrücklagen (Saldo 0 + Saldo 01)			-8 300,00	-6 300,00	42 587,14			
Investive Gebarung										
SU 33		Summe Einzahlungen investive Gebarung						0,00	0,00	0,00
SU 34		Summe Auszahlungen investive Gebarung						0,00	0,00	0,00
SA2		Saldo (2) Geldfluss aus der Investiven Gebarung (33 – 34)						0,00	0,00	0,00
SA3		Saldo (3) Nettofinanzierungssaldo (Saldo 1 + Saldo 2)						-8 300,00	-6 300,00	42 623,20
Finanzierungstätigkeit										
SU 35		Summe Einzahlungen aus der Finanzierungstätigkeit						0,00	0,00	0,00
SU 36		Summe Auszahlungen aus der Finanzierungstätigkeit						0,00	0,00	0,00
SA4		Saldo (4) Geldfluss aus der Finanzierungstätigkeit (35 – 36)						0,00	0,00	0,00
SA5		Saldo (5) Geldfluss aus der voranschlagswirksamen Gebarung (Saldo 3 + Saldo 4)						-8 300,00	-6 300,00	42 623,20
912		Rücklagen (soweit nicht aufteilbar)								
912000		Rücklagen								
Operative Gebarung										
SU 21 / 31		Summe Erträge / Einzahlungen operative Gebarung			0,00	0,00	0,00	0,00	0,00	0,00
SU 22 / 32		Summe Aufwendungen / Auszahlungen operative Gebarung			0,00	0,00	0,00	0,00	0,00	0,00
SA 0 / SA 1		(0) Nettoergebnis (21 - 22) / (1) Geldfluss operative Gebarung (31 – 32)			0,00	0,00	0,00	0,00	0,00	0,00
2/912000+894001		Entnahmen von zweckgebundenen Haushaltsrücklagen	2301			175 600,00				
2/912000+895001		Entnahmen von allgemeinen Haushaltsrücklagen	2301			548 400,00	122,10			
1/912000-794001		Zuweisung an zweckgebundene Haushaltsrücklagen	2401				30 688,75			
1/912000-795001		Zuweisung an allgemeine Haushaltsrücklagen	2401				37 480,74			
SA01		Saldo (01) Haushaltsrücklagen (230 - 240)			0,00	724 000,00	-68 047,39	0,00	0,00	0,00
SA00		Saldo (00) Nettoergebnis nach Haushaltsrücklagen (Saldo 0 + Saldo 01)			0,00	724 000,00	-68 047,39			
Investive Gebarung										
SU 33		Summe Einzahlungen investive Gebarung						0,00	0,00	0,00
SU 34		Summe Auszahlungen investive Gebarung						0,00	0,00	0,00
SA2		Saldo (2) Geldfluss aus der Investiven Gebarung (33 – 34)						0,00	0,00	0,00
SA3		Saldo (3) Nettofinanzierungssaldo (Saldo 1 + Saldo 2)						0,00	0,00	0,00
Finanzierungstätigkeit										
SU 35		Summe Einzahlungen aus der Finanzierungstätigkeit						0,00	0,00	0,00
SU 36		Summe Auszahlungen aus der Finanzierungstätigkeit						0,00	0,00	0,00
SA4		Saldo (4) Geldfluss aus der Finanzierungstätigkeit (35 – 36)						0,00	0,00	0,00

		MVAG VC QU			Ergebnisvoranschlag			Finanzierungsvoranschlag		
		EH	FH		VA 2025	VA 2024	RA 2023	VA 2025	VA 2024	RA 2023
SA5	Saldo (5) Geldfluss aus der voranschlagswirksamen Gebarung (Saldo 3 + Saldo 4)							0,00	0,00	0,00
92	Öffentliche Abgaben									
920	Ausschließliche Gemeindeabgaben									
920000	Ausschließliche Gemeindeabgaben									
	Operative Gebarung									
2/920000+830000	Grundsteuer A	2111	3111	10	33 000,00	35 000,00	36 598,78	33 000,00	35 000,00	34 882,12
2/920000+831000	Grundsteuer B	2111	3111	10	480 000,00	471 000,00	486 108,52	480 000,00	471 000,00	486 922,04
2/920000+833100	Kommunalsteuer	2111	3111	10	3 795 000,00	3 615 600,00	3 334 456,49	3 795 000,00	3 615 600,00	3 320 175,93
2/920000+838000	Hundeabgabe	2111	3111	10	25 000,00	25 000,00	26 143,96	25 000,00	25 000,00	25 923,50
2/920000+841000	Gebrauchsabgabe	2111	3111	10	68 400,00	63 300,00	65 159,18	68 400,00	63 300,00	65 159,18
2/920000+849000	Nebensprüche (Mahngebühren etc.)	2111	3111	10	1 000,00	1 000,00	426,35	1 000,00	1 000,00	260,62
2/920000+850000	Aufschließungsabgaben	2111	3111	10	288 000,00	50 000,00	220 460,90	288 000,00	50 000,00	120 795,80
2/920000+856000	Verwaltungsabgaben	2111	3111	10	14 000,00	14 000,00	13 138,39	14 000,00	14 000,00	12 983,99
SU 21 / 31	Summe Erträge / Einzahlungen operative Gebarung				4 704 400,00	4 274 900,00	4 182 492,57	4 704 400,00	4 274 900,00	4 067 103,18
1/920000-752000	Kosten Abgabeneinhebungsverband	2231	3231	26	84 000,00	82 000,00	77 571,66	84 000,00	82 000,00	77 571,66
SU 22 / 32	Summe Aufwendungen / Auszahlungen operative Gebarung				84 000,00	82 000,00	77 571,66	84 000,00	82 000,00	77 571,66
SA 0 / SA 1	(0) Nettoergebnis (21 - 22) / (1) Geldfluss operative Gebarung (31 - 32)				4 620 400,00	4 192 900,00	4 104 920,91	4 620 400,00	4 192 900,00	3 989 531,52
SA01	Saldo (01) Haushaltsrücklagen (230 - 240)				0,00	0,00	0,00	0,00	0,00	0,00
SA00	Saldo (00) Nettoergebnis nach Haushaltsrücklagen (Saldo 0 + Saldo 01)				4 620 400,00	4 192 900,00	4 104 920,91			
	Investive Gebarung									
SU 33	Summe Einzahlungen investive Gebarung							0,00	0,00	0,00
SU 34	Summe Auszahlungen investive Gebarung							0,00	0,00	0,00
SA2	Saldo (2) Geldfluss aus der Investiven Gebarung (33 - 34)							0,00	0,00	0,00
SA3	Saldo (3) Nettofinanzierungssaldo (Saldo 1 + Saldo 2)							4 620 400,00	4 192 900,00	3 989 531,52
	Finanzierungstätigkeit									
SU 35	Summe Einzahlungen aus der Finanzierungstätigkeit							0,00	0,00	0,00
SU 36	Summe Auszahlungen aus der Finanzierungstätigkeit							0,00	0,00	0,00
SA4	Saldo (4) Geldfluss aus der Finanzierungstätigkeit (35 - 36)							0,00	0,00	0,00
SA5	Saldo (5) Geldfluss aus der voranschlagswirksamen Gebarung (Saldo 3 + Saldo 4)							4 620 400,00	4 192 900,00	3 989 531,52
921	Zwischen Ländern und Gemeinden geteilte Abgaben									
921000	Zwischen Ländern u. Gden. geteilte Abgaben									
	Operative Gebarung									
2/921000+834000	Nächtigungstaxe	2111	3111	10	24 800,00	4 800,00	4 916,44	24 800,00	4 800,00	4 916,44

		MVAG		VC QU	Ergebnisvoranschlag			Finanzierungsvoranschlag		
		EH	FH		VA 2025	VA 2024	RA 2023	VA 2025	VA 2024	RA 2023
2/921000+861000	Transfers von Ländern, Landesfonds und Landeskammern	2121	3121	15	20 000,00	2 000,00	32 191,72	20 000,00	2 000,00	32 191,72
SU 21 / 31	Summe Erträge / Einzahlungen operative Gebarung				44 800,00	6 800,00	37 108,16	44 800,00	6 800,00	37 108,16
SU 22 / 32	Summe Aufwendungen / Auszahlungen operative Gebarung				0,00	0,00	0,00	0,00	0,00	0,00
SA 0 / SA 1	(0) Nettoergebnis (21 - 22) / (1) Geldfluss operative Gebarung (31 - 32)				44 800,00	6 800,00	37 108,16	44 800,00	6 800,00	37 108,16
SA01	Saldo (01) Haushaltsrücklagen (230 - 240)				0,00	0,00	0,00	0,00	0,00	0,00
SA00	Saldo (00) Nettoergebnis nach Haushaltsrücklagen (Saldo 0 + Saldo 01)				44 800,00	6 800,00	37 108,16			
Investive Gebarung										
SU 33	Summe Einzahlungen investive Gebarung							0,00	0,00	0,00
SU 34	Summe Auszahlungen investive Gebarung							0,00	0,00	0,00
SA2	Saldo (2) Geldfluss aus der Investiven Gebarung (33 - 34)							0,00	0,00	0,00
SA3	Saldo (3) Nettofinanzierungssaldo (Saldo 1 + Saldo 2)							44 800,00	6 800,00	37 108,16
Finanzierungstätigkeit										
SU 35	Summe Einzahlungen aus der Finanzierungstätigkeit							0,00	0,00	0,00
SU 36	Summe Auszahlungen aus der Finanzierungstätigkeit							0,00	0,00	0,00
SA4	Saldo (4) Geldfluss aus der Finanzierungstätigkeit (35 - 36)							0,00	0,00	0,00
SA5	Saldo (5) Geldfluss aus der voranschlagswirksamen Gebarung (Saldo 3 + Saldo 4)							44 800,00	6 800,00	37 108,16
925	Ertragsanteile an gemeinschaftlichen Bundesabgaben									
925000	Ertragsanteile an gemeinsch. Bundesabg.									
Operative Gebarung										
2/925000+859400	Abg. Ertragsanteile n. Bevölk.schl. + KEST	2112	3112	11	5 306 000,00	5 312 000,00	5 127 174,70	5 306 000,00	5 312 000,00	5 127 174,70
SU 21 / 31	Summe Erträge / Einzahlungen operative Gebarung				5 306 000,00	5 312 000,00	5 127 174,70	5 306 000,00	5 312 000,00	5 127 174,70
SU 22 / 32	Summe Aufwendungen / Auszahlungen operative Gebarung				0,00	0,00	0,00	0,00	0,00	0,00
SA 0 / SA 1	(0) Nettoergebnis (21 - 22) / (1) Geldfluss operative Gebarung (31 - 32)				5 306 000,00	5 312 000,00	5 127 174,70	5 306 000,00	5 312 000,00	5 127 174,70
SA01	Saldo (01) Haushaltsrücklagen (230 - 240)				0,00	0,00	0,00	0,00	0,00	0,00
SA00	Saldo (00) Nettoergebnis nach Haushaltsrücklagen (Saldo 0 + Saldo 01)				5 306 000,00	5 312 000,00	5 127 174,70			
Investive Gebarung										
SU 33	Summe Einzahlungen investive Gebarung							0,00	0,00	0,00
SU 34	Summe Auszahlungen investive Gebarung							0,00	0,00	0,00
SA2	Saldo (2) Geldfluss aus der Investiven Gebarung (33 - 34)							0,00	0,00	0,00
SA3	Saldo (3) Nettofinanzierungssaldo (Saldo 1 + Saldo 2)							5 306 000,00	5 312 000,00	5 127 174,70
Finanzierungstätigkeit										
SU 35	Summe Einzahlungen aus der Finanzierungstätigkeit							0,00	0,00	0,00
SU 36	Summe Auszahlungen aus der Finanzierungstätigkeit							0,00	0,00	0,00
SA4	Saldo (4) Geldfluss aus der Finanzierungstätigkeit (35 - 36)							0,00	0,00	0,00

		MVAG VC QU			Ergebnisvoranschlag			Finanzierungsvoranschlag		
		EH	FH		VA 2025	VA 2024	RA 2023	VA 2025	VA 2024	RA 2023
SA5	Saldo (5) Geldfluss aus der voranschlagswirksamen Gebarung (Saldo 3 + Saldo 4)							5 306 000,00	5 312 000,00	5 127 174,70
94	Finanzzuweisungen und Zuschüsse									
940	Bedarfszuweisungen									
940000	Bedarfszuweisungen									
	Operative Gebarung									
2/940000+860000	Bedarfszuw. d. Bundes Par. 23 FAG	2121	3121	15	47 000,00		39 857,00	47 000,00		39 857,00
2/940000+861000	Transfers von Ländern, (BZ § 26 FAG 17)	2121	3121	15			14 869,98			14 869,98
2/940000+871100	Kapitaltransfers aus Gemeinde-Bedarfszuweisungsmittel II (Covid 19)	2121	3121	33			45 016,59			45 016,59
SU 21 / 31	Summe Erträge / Einzahlungen operative Gebarung				47 000,00	0,00	99 743,57	47 000,00	0,00	99 743,57
SU 22 / 32	Summe Aufwendungen / Auszahlungen operative Gebarung				0,00	0,00	0,00	0,00	0,00	0,00
SA 0 / SA 1	(0) Nettoergebnis (21 - 22) / (1) Geldfluss operative Gebarung (31 - 32)				47 000,00	0,00	99 743,57	47 000,00	0,00	99 743,57
SA01	Saldo (01) Haushaltsrücklagen (230 - 240)				0,00	0,00	0,00	0,00	0,00	0,00
SA00	Saldo (00) Nettoergebnis nach Haushaltsrücklagen (Saldo 0 + Saldo 01)				47 000,00	0,00	99 743,57			
	Investive Gebarung									
SU 33	Summe Einzahlungen investive Gebarung							0,00	0,00	0,00
SU 34	Summe Auszahlungen investive Gebarung							0,00	0,00	0,00
SA2	Saldo (2) Geldfluss aus der Investiven Gebarung (33 - 34)							0,00	0,00	0,00
SA3	Saldo (3) Nettofinanzierungssaldo (Saldo 1 + Saldo 2)							47 000,00	0,00	99 743,57
	Finanzierungstätigkeit									
SU 35	Summe Einzahlungen aus der Finanzierungstätigkeit							0,00	0,00	0,00
SU 36	Summe Auszahlungen aus der Finanzierungstätigkeit							0,00	0,00	0,00
SA4	Saldo (4) Geldfluss aus der Finanzierungstätigkeit (35 - 36)							0,00	0,00	0,00
SA5	Saldo (5) Geldfluss aus der voranschlagswirksamen Gebarung (Saldo 3 + Saldo 4)							47 000,00	0,00	99 743,57
941	Sonstige Finanzzuweisungen nach dem FAG									
941000	Sonstige Finanzzuweisungen nach dem FAG									
	Operative Gebarung									
2/941000+860000	Finanzzuw. Par. 24 Abs. 2 FAG 2017	2121	3121	15	25 000,00	25 000,00	25 107,00	25 000,00	25 000,00	25 107,00
SU 21 / 31	Summe Erträge / Einzahlungen operative Gebarung				25 000,00	25 000,00	25 107,00	25 000,00	25 000,00	25 107,00
SU 22 / 32	Summe Aufwendungen / Auszahlungen operative Gebarung				0,00	0,00	0,00	0,00	0,00	0,00
SA 0 / SA 1	(0) Nettoergebnis (21 - 22) / (1) Geldfluss operative Gebarung (31 - 32)				25 000,00	25 000,00	25 107,00	25 000,00	25 000,00	25 107,00
SA01	Saldo (01) Haushaltsrücklagen (230 - 240)				0,00	0,00	0,00	0,00	0,00	0,00
SA00	Saldo (00) Nettoergebnis nach Haushaltsrücklagen (Saldo 0 + Saldo 01)				25 000,00	25 000,00	25 107,00			
	Investive Gebarung									
SU 33	Summe Einzahlungen investive Gebarung							0,00	0,00	0,00

	MVAG	VC QU	Ergebnisvoranschlag			Finanzierungsvoranschlag					
			EH	FH	VA 2025	VA 2024	RA 2023	VA 2025	VA 2024	RA 2023	
SU 34								0,00	0,00	0,00	
SA2								0,00	0,00	0,00	
SA3								25 000,00	25 000,00	25 107,00	
Finanzierungstätigkeit											
SU 35								0,00	0,00	0,00	
SU 36								0,00	0,00	0,00	
SA4								0,00	0,00	0,00	
SA5								25 000,00	25 000,00	25 107,00	
944	Zuschüsse nach dem Katastrophenfondsgesetz										
944000	Zuschüsse nach dem Katastrophenfondsgesetz										
Operative Gebarung											
2/944000+860000	Lfd. Transferzahlg. von Bund Katastrophenf.		2121	3121	15	10 000,00	10 000,00		10 000,00	10 000,00	
SU 21 / 31	Summe Erträge / Einzahlungen operative Gebarung					10 000,00	10 000,00	0,00	10 000,00	10 000,00	0,00
SU 22 / 32	Summe Aufwendungen / Auszahlungen operative Gebarung					0,00	0,00	0,00	0,00	0,00	0,00
SA 0 / SA 1	(0) Nettoergebnis (21 - 22) / (1) Geldfluss operative Gebarung (31 - 32)					10 000,00	10 000,00	0,00	10 000,00	10 000,00	0,00
SA01	Saldo (01) Haushaltsrücklagen (230 - 240)					0,00	0,00	0,00	0,00	0,00	0,00
SA00	Saldo (00) Nettoergebnis nach Haushaltsrücklagen (Saldo 0 + Saldo 01)					10 000,00	10 000,00	0,00			
Investive Gebarung											
SU 33	Summe Einzahlungen investive Gebarung							0,00	0,00	0,00	
SU 34	Summe Auszahlungen investive Gebarung							0,00	0,00	0,00	
SA2	Saldo (2) Geldfluss aus der Investiven Gebarung (33 - 34)							0,00	0,00	0,00	
SA3	Saldo (3) Nettofinanzierungssaldo (Saldo 1 + Saldo 2)							10 000,00	10 000,00	0,00	
Finanzierungstätigkeit											
SU 35	Summe Einzahlungen aus der Finanzierungstätigkeit							0,00	0,00	0,00	
SU 36	Summe Auszahlungen aus der Finanzierungstätigkeit							0,00	0,00	0,00	
SA4	Saldo (4) Geldfluss aus der Finanzierungstätigkeit (35 - 36)							0,00	0,00	0,00	
SA5	Saldo (5) Geldfluss aus der voranschlagswirksamen Gebarung (Saldo 3 + Saldo 4)							10 000,00	10 000,00	0,00	
945	Sonstige Zuschüsse des Bundes										
945000	Sonstige Zuschüsse des Bundes										
Operative Gebarung											
2/945000+860000	Zuschuss Digitaler Wandel		2121	3121		16 300,00			16 300,00		
SU 21 / 31	Summe Erträge / Einzahlungen operative Gebarung					16 300,00	0,00	0,00	16 300,00	0,00	0,00
SU 22 / 32	Summe Aufwendungen / Auszahlungen operative Gebarung					0,00	0,00	0,00	0,00	0,00	0,00
SA 0 / SA 1	(0) Nettoergebnis (21 - 22) / (1) Geldfluss operative Gebarung (31 - 32)					16 300,00	0,00	0,00	16 300,00	0,00	0,00
SA01	Saldo (01) Haushaltsrücklagen (230 - 240)					0,00	0,00	0,00	0,00	0,00	0,00

	MVAG	VC QU	Ergebnisvoranschlag			Finanzierungsvoranschlag					
			EH	FH	VA 2025	VA 2024	RA 2023	VA 2025	VA 2024	RA 2023	
SA00			Saldo (00) Nettoergebnis nach Haushaltsrücklagen (Saldo 0 + Saldo 01)			16 300,00	0,00	0,00			
Investive Gebarung											
SU 33			Summe Einzahlungen investive Gebarung						0,00	0,00	0,00
SU 34			Summe Auszahlungen investive Gebarung						0,00	0,00	0,00
SA2			Saldo (2) Geldfluss aus der Investiven Gebarung (33 – 34)						0,00	0,00	0,00
SA3			Saldo (3) Nettofinanzierungssaldo (Saldo 1 + Saldo 2)						16 300,00	0,00	0,00
Finanzierungstätigkeit											
SU 35			Summe Einzahlungen aus der Finanzierungstätigkeit						0,00	0,00	0,00
SU 36			Summe Auszahlungen aus der Finanzierungstätigkeit						0,00	0,00	0,00
SA4			Saldo (4) Geldfluss aus der Finanzierungstätigkeit (35 – 36)						0,00	0,00	0,00
SA5			Saldo (5) Geldfluss aus der voranschlagswirksamen Gebarung (Saldo 3 + Saldo 4)						16 300,00	0,00	0,00
946			Zuschüsse nach landesgesetzlichen Bestimmungen								
946000			Zuschüsse nach landesgesetzlichen Bestimmungen								
Operative Gebarung											
2/946000+861000			Unterstützungspaket 2024	2121	3121	140 000,00			140 000,00		
SU 21 / 31			Summe Erträge / Einzahlungen operative Gebarung			140 000,00	0,00	0,00	140 000,00	0,00	0,00
SU 22 / 32			Summe Aufwendungen / Auszahlungen operative Gebarung			0,00	0,00	0,00	0,00	0,00	0,00
SA 0 / SA 1			(0) Nettoergebnis (21 - 22) / (1) Geldfluss operative Gebarung (31 – 32)			140 000,00	0,00	0,00	140 000,00	0,00	0,00
SA01			Saldo (01) Haushaltsrücklagen (230 - 240)			0,00	0,00	0,00	0,00	0,00	0,00
SA00			Saldo (00) Nettoergebnis nach Haushaltsrücklagen (Saldo 0 + Saldo 01)			140 000,00	0,00	0,00			
Investive Gebarung											
SU 33			Summe Einzahlungen investive Gebarung						0,00	0,00	0,00
SU 34			Summe Auszahlungen investive Gebarung						0,00	0,00	0,00
SA2			Saldo (2) Geldfluss aus der Investiven Gebarung (33 – 34)						0,00	0,00	0,00
SA3			Saldo (3) Nettofinanzierungssaldo (Saldo 1 + Saldo 2)						140 000,00	0,00	0,00
Finanzierungstätigkeit											
SU 35			Summe Einzahlungen aus der Finanzierungstätigkeit						0,00	0,00	0,00
SU 36			Summe Auszahlungen aus der Finanzierungstätigkeit						0,00	0,00	0,00
SA4			Saldo (4) Geldfluss aus der Finanzierungstätigkeit (35 – 36)						0,00	0,00	0,00
SA5			Saldo (5) Geldfluss aus der voranschlagswirksamen Gebarung (Saldo 3 + Saldo 4)						140 000,00	0,00	0,00

	MVAG	VC QU	Ergebnisvoranschlag			Finanzierungsvoranschlag		
			EH	FH	VA 2025	VA 2024	RA 2023	VA 2025
99	Jahresergebnis, Übergabe und Übernahme des Jahresergebnisses, Abwicklung der Vorjahre							
990	Überschüsse und Abgänge (soweit nicht zugeordnet)							
990000	Überschüsse und Abgänge							
Operative Gebarung								
SU 21 / 31	Summe Erträge / Einzahlungen operative Gebarung		0,00	0,00	0,00	0,00	0,00	0,00
SU 22 / 32	Summe Aufwendungen / Auszahlungen operative Gebarung		0,00	0,00	0,00	0,00	0,00	0,00
SA 0 / SA 1	(0) Nettoergebnis (21 - 22) / (1) Geldfluss operative Gebarung (31 - 32)		0,00	0,00	0,00	0,00	0,00	0,00
1/990000-795077	Zuweisungen an allgemeine Haushaltsrücklagen	2401			1 067 414,41			
SA01	Saldo (01) Haushaltsrücklagen (230 - 240)		0,00	0,00	-1 067 414,41	0,00	0,00	0,00
SA00	Saldo (00) Nettoergebnis nach Haushaltsrücklagen (Saldo 0 + Saldo 01)		0,00	0,00	-1 067 414,41			
Investive Gebarung								
SU 33	Summe Einzahlungen investive Gebarung					0,00	0,00	0,00
SU 34	Summe Auszahlungen investive Gebarung					0,00	0,00	0,00
SA2	Saldo (2) Geldfluss aus der Investiven Gebarung (33 - 34)					0,00	0,00	0,00
SA3	Saldo (3) Nettofinanzierungssaldo (Saldo 1 + Saldo 2)					0,00	0,00	0,00
Finanzierungstätigkeit								
SU 35	Summe Einzahlungen aus der Finanzierungstätigkeit					0,00	0,00	0,00
SU 36	Summe Auszahlungen aus der Finanzierungstätigkeit					0,00	0,00	0,00
SA4	Saldo (4) Geldfluss aus der Finanzierungstätigkeit (35 - 36)					0,00	0,00	0,00
SA5	Saldo (5) Geldfluss aus der voranschlagswirksamen Gebarung (Saldo 3 + Saldo 4)					0,00	0,00	0,00
992	Abgänge an Kassenausgaberesten und Ausfälle an Kasseneinn							
992000	Abgänge an Ausgabenrest., Ausfälle an Einnahmenrest.							
Operative Gebarung								
SU 21 / 31	Summe Erträge / Einzahlungen operative Gebarung		0,00	0,00	0,00	0,00	0,00	0,00
1/992000-691000	Schadensfälle - uneinbringliche Ford.	2225 3225 24			492,00			492,00
SU 22 / 32	Summe Aufwendungen / Auszahlungen operative Gebarung		0,00	0,00	492,00	0,00	0,00	492,00
SA 0 / SA 1	(0) Nettoergebnis (21 - 22) / (1) Geldfluss operative Gebarung (31 - 32)		0,00	0,00	-492,00	0,00	0,00	-492,00
SA01	Saldo (01) Haushaltsrücklagen (230 - 240)		0,00	0,00	0,00	0,00	0,00	0,00
SA00	Saldo (00) Nettoergebnis nach Haushaltsrücklagen (Saldo 0 + Saldo 01)		0,00	0,00	-492,00			
Investive Gebarung								
SU 33	Summe Einzahlungen investive Gebarung					0,00	0,00	0,00
SU 34	Summe Auszahlungen investive Gebarung					0,00	0,00	0,00
SA2	Saldo (2) Geldfluss aus der Investiven Gebarung (33 - 34)					0,00	0,00	0,00
SA3	Saldo (3) Nettofinanzierungssaldo (Saldo 1 + Saldo 2)					0,00	0,00	-492,00

	MVAG		VC QU	Ergebnisvoranschlag			Finanzierungsvoranschlag		
	EH	FH		VA 2025	VA 2024	RA 2023	VA 2025	VA 2024	RA 2023
Finanzierungstätigkeit									
SU 35			Summe Einzahlungen aus der Finanzierungstätigkeit				0,00	0,00	0,00
SU 36			Summe Auszahlungen aus der Finanzierungstätigkeit				0,00	0,00	0,00
SA4			Saldo (4) Geldfluss aus der Finanzierungstätigkeit (35 – 36)				0,00	0,00	0,00
SA5			Saldo (5) Geldfluss aus der voranschlagswirksamen Gebarung (Saldo 3 + Saldo 4)				0,00	0,00	-492,00

Haushaltspotential (aufbauend auf der Ergebnisrechnung)

MVAG	Mittelverwendungs- und -aufbringungsgruppen	Mittelaufbringung	Mittelverwendung	Saldo
211	Erträge aus der operativen Verwaltungstätigkeit	12 607 200,00		
212	Erträge aus Transfers	1 721 600,00		
213	Finanzerträge	14 200,00		
Summe Erträge (SU 21)		14 343 000,00		
2117	Nicht finanzierungswirksame operative Erträge (Auflösung von Rückstellungen und Aktivierte Eigenleistungen)			
2127	Nicht finanzierungswirksamer Transferertrag (Auflösung von Investitionszuschüssen)	-493 400,00		
2136	Sonstige nicht finanzierungswirksame Finanzerträge (Auflösung von RS Bewertung von Beteiligungen und aktiven Finanzinstrumenten)			
Nicht finanzwirksame Erträge		-493 400,00		
Finanzwirksame Erträge		13 849 600,00		
221	Personalaufwand		2 711 000,00	
222	Sachaufwand		5 251 000,00	
223	Transferaufwand		5 704 800,00	
224	Finanzaufwand		587 800,00	
Summe Aufwendungen (SU 22)			14 254 600,00	
2214	Nicht finanzierungswirksamer Personalaufwand (Dotierung RS für Abfertigungen, Jubiläum u. nicht konsumierte Urlaube)		-50 900,00	
2226	Nicht finanzierungswirksamer Sachaufwand (inkl. Abschreibungen, Dotierung von RS Prozess, ausstehende Rechnungen)		-2 148 400,00	
2237	Nicht finanzierungswirksamer Transferaufwand (Dotierungen von RS f. Pensionen)			
2245	Nicht finanzierungswirksamer Finanzaufwand (Wertberichtigungen zu Finanzinstrumenten, Aufwendungen aus der Bewertung von Beteiligungen)			
Nicht finanzwirksame Aufwendungen			-2 199 300,00	
Finanzwirksame Aufwendungen			12 055 300,00	
Finanzwirksames Ergebnis		13 849 600,00	12 055 300,00	1 794 300,00

MVAG	Mittelverwendungs- und -aufbringungsgruppen	Mittelaufbringung	Mittelverwendung	Saldo
332	Einzahlungen aus der Rückzahlung von Darlehen sowie gewährten Vorschüssen (ohne 332x mit Projektcode - Anzahlungen)			
1141	Vorräte (- Veränderung)			
1142	Gegebene Anzahlungen auf Vorräte (- Veränderung)			
1540	Passive Rechnungsabgrenzung			
	Einzahlungen der Kontengruppe 000-089, die keinem Projekt mit Projektcode 1 zugeordnet sind			
	Einzahlungen der Kontengruppe 30, die keinem Projekt mit Projektcode 1 zugeordnet sind	162 200,00		
	- Erträge der Kontogruppe 80 mit Projektcode 1			
2301	Entnahmen von Rücklagen endfälliger Darlehen (Kontengruppe 893)			
Jährliche wiederkehrende Einzahlungen		162 200,00		
36	Auszahlungen aus der Finanzierungstätigkeit (ohne Projektcode 1)		1 319 900,00	
2401	Zuweisung an Rücklagen endfälliger Darlehen (Kontengruppe 793)			
342	Auszahlungen aus der Gewährung von Darlehen sowie gewährten Vorschüssen (ohne 342x mit Projektcode - Anzahlungen)			
1141	Vorräte (+ Veränderung)			
1142	Gegebene Anzahlungen auf Vorräte (+ Veränderung)			
1170	Aktive Rechnungsabgrenzung			
	Auszahlungen (Investitionen) der Kontengruppe 000-083, die keinem Projekt mit Projektcode 1 zugeordnet sind		224 300,00	
Jährliche wiederkehrende Auszahlungen			1 544 200,00	
	Kontengruppe 871, KT der Ergebnisrechnung, mit Projektcode (BZ)	-405 000,00		
Summe Kapitaltransfers der Ergebnisrechnung		-405 000,00		
H1 Jährliches Haushaltspotential (Eigenmittel)		13 606 800,00	13 599 500,00	7 300,00
H4VJ Haushaltspotential Vorjahr (Endbestand HP-RL Vorjahr, Konto 935077 = AB)				0,00
H2 verfügbares Haushaltspotential (Eigenmittel)				7 300,00

MVAG	Mittelverwendungs- und -aufbringungsgruppen	Mittelaufbringung	Mittelverwendung	Saldo
Information 1 - Berechnung der tatsächlichen Liquidität				
im verfügbaren Haushaltspotential enthaltene Bedarfszuweisungen zur Liquiditätssteigerung aus Kontogruppe 871, KT der Ergebnisrechnung ohne Projektcode				
tatsächlicher Liquiditätsbedarf ohne Rücklagenauflösung (Abgang)		7 300,00		
2401	Zuweisungen an Haushaltsrücklagen (Kontengruppe 794)			
2401	Zuweisungen an Haushaltsrücklagen (Kontengruppe 795)			
Jährliche Aufwände für Rücklagen			0,00	
2301	Entnahmen von Haushaltsrücklagen (Kontengruppe 894)			
2301	Entnahmen von Haushaltsrücklagen (Kontengruppe 895)			
Jährliche RL-Erträge f. Investitionen (finanzw.)		0,00		
H3 verfügbares Haushaltspotential (Eigenmittel) nach finanzwirksamen Rücklagen		7 300,00	0,00	7 300,00
- Zuweisungen und Umbuchungen an investive Vorhaben				0,00
+ Rückführungen und Umbuchungen von investiven Vorhaben				0,00
H4 kumuliertes Haushaltspotential (Eigenmittel) Endbestand		7 300,00	0,00	7 300,00

Nachweis der Investitionstätigkeit

Vorhaben	Vorhabensbezeichnung	RA Vorjahre	VA 2024	VA 2025	Plan 2026	Plan 2027	Plan 2028	Plan 2029	Plan Gesamt (gerundet)
Konto	Bezeichnung								
1163000	Freiw. Feuerwehren (2017 bis 2099)								
	Auszahlungen - Investitionen - Mittelverwendung	787 401,81	92 000,00	292 000,00	0,00	0,00	600 000,00	0,00	1 771 400,00
	Anschaffungs- oder Herstellungskosten	787 401,81	92 000,00	292 000,00	0,00	0,00	600 000,00	0,00	1 771 400,00
5/163000-010040	Gebäude und Bauten, Zubau M. Jeutendorf	40 111,54							40 100,00
5/163000-010500	FF Haus Weisching	140 389,53							140 400,00
5/163000-040021	Fahrzeuge - Ankauf HLF 3 Böheimkirchen	420 000,00					600 000,00		1 020 000,00
5/163000-040040	Fahrzeuge - Ankauf MTF M.Jeutendorf-Mauterheim		92 000,00						92 000,00
5/163000-040041	Fahrzeuge - Ankauf HLF1 M.Jeutendorf-Mauterheim			292 000,00					292 000,00
5/163000-040050	Ankauf HLF1 Weisching	186 900,74							186 900,00
	Einzahlungen - Finanzierung - Mittelaufbringung	787 401,81	92 000,00	292 000,00	0,00	0,00	600 000,00	0,00	1 771 400,00
	Mittel aus Geldfluss aus der operativen Gebarung	197 004,65	0,00	0,00	0,00	0,00	0,00	0,00	197 000,00
5/163000-729910	Zuführung an op. Gebarung Rückf.	-21 299,53							-21 300,00
6/163000+829910	Zuführung v. op. Gebarung	218 304,18							218 300,00
	Bedarfszuweisungen/KTZ	190 243,16	16 600,00	188 400,00	0,00	0,00	183 400,00	0,00	578 600,00
6/163000+301020	Subvention LFWVB HLF1 Jeutendorf	88 000,00							88 000,00
6/163000+301021	Kapitaltransfers von Ländern, Ust-Erstattung FF-Auto			33 400,00			83 400,00		116 800,00
6/163000+301040	Kapitaltransfers von Ländern, Landesfonds und Landeskammern		6 600,00	55 000,00			100 000,00		161 600,00
6/163000+301051	Kapitaltransfers von Ländern, UST Vergüt. HLF1 Weisching	31 150,12							31 200,00
6/163000+871000	Kapitaltransfers aus Gemeinde-Bedarfszuweisungsmitteln			100 000,00					100 000,00
6/163000+871120	Bedarfszuw. (Ust-Erstatt. FF Böheimkirchen-Markt)	71 093,04							71 100,00
6/163000+871160	Bedarfszuweisung (Ust- Erstatt. M. Jeutendorf-Mauterheim)		10 000,00						10 000,00
	Haushaltsrücklagen/Zahlungsmittelreserven	79 497,14	37 700,00	29 300,00	0,00	0,00	258 300,00	0,00	404 800,00
6/163000+895051	Entnahmen von allgemeinen Haushaltsrücklagen	79 497,14	37 700,00	29 300,00			258 300,00		404 800,00

Vorhaben	Vorhabensbezeichnung	RA Vorjahre	VA 2024	VA 2025	Plan 2026	Plan 2027	Plan 2028	Plan 2029	Plan Gesamt (gerundet)
Konto	Bezeichnung								
Sonstige Kapitaltransfers und Subventionen		202 903,85	37 700,00	74 300,00	0,00	0,00	158 300,00	0,00	473 200,00
6/163000+300050	Kapitaltransfers von Bund, Bundesfonds und Bundeskammern (KIG)	70 000,00							70 000,00
6/163000+303020	Eigenleistung FF Böhheimkirchen	39 453,48					158 300,00		197 800,00
6/163000+303040	Eigenleistung FF M. Jeutendorf-Mauterheim		37 700,00	74 300,00					112 000,00
6/163000+303050	Eigenleistung FF Weisching	58 450,37							58 500,00
6/163000+303051	Subvention LFWVB HLF1 Weisching	35 000,00							35 000,00
Darlehen/Innere Darlehen		0,00	0,00	0,00	0,00	0,00	0,00	0,00	0,00
Finanzierungsleasing		0,00	0,00	0,00	0,00	0,00	0,00	0,00	0,00
Veräußerung langfristiges Vermögen und sonstiges		117 753,01	0,00	0,00	0,00	0,00	0,00	0,00	117 800,00
6/163000+803000	Veräußerungen von technischen Anlagen, Fahrzeugen und Maschinen	117 753,01							117 800,00
Finanzierungsergebnis 1163000		0,00	0,00	0,00	0,00	0,00	0,00	0,00	0,00
			<i>inklusive Vorjahre (gerundet)</i>	0,00	0,00	0,00	0,00	0,00	

Vorhaben	Vorhabensbezeichnung	RA Vorjahre	VA 2024	VA 2025	Plan 2026	Plan 2027	Plan 2028	Plan 2029	Plan Gesamt (gerundet)
Konto	Bezeichnung								
1179000	Hochwasserschäden (2024 bis 2028)								
	Auszahlungen - Investitionen - Mittelverwendung	0,00	0,00	2 594 600,00	0,00	0,00	0,00	0,00	2 594 600,00
	Anschaffungs- oder Herstellungskosten	0,00	0,00	2 594 600,00	0,00	0,00	0,00	0,00	2 594 600,00
	5/163179-010179 Hochwasserschäden FF-Häuser			266 000,00					266 000,00
	5/240179-010179 Hochwasserschäden Kindergärten			348 600,00					348 600,00
	5/262179-050179 Hochwasserschäden Sportplätze			50 000,00					50 000,00
	5/612179-002179 Hochwasserschäden Gemeindestraßen u. Brücken			180 000,00					180 000,00
	5/639179-050179 Hochwasserschäden RHB, Gräben u.Ökol.Proj. etc.			100 000,00					100 000,00
	5/710179-002179 Hochwasserschäden Güterwege			300 000,00					300 000,00
	5/815179-006179 Hochwasserschäden Spielplatz, Park			300 000,00					300 000,00
	5/816179-005179 Hochwasserschäden Straßenbeleuchtung			30 000,00					30 000,00
	5/831179-050179 Hochwasserschäden Freibad			100 000,00					100 000,00
	5/850179-004179 Hochwasser Wiederherstellung WVA			130 000,00					130 000,00
	5/851179-004179 Hochwasser Kanalwiederherstellung			770 000,00					770 000,00
	5/852179-050179 Hochwasserschäden ASZ			20 000,00					20 000,00
	Einzahlungen - Finanzierung - Mittelaufbringung	0,00	0,00	2 594 600,00	0,00	0,00	0,00	0,00	2 594 600,00
	Mittel aus Geldfluss aus der operativen Gebarung	0,00	0,00	0,00	0,00	0,00	0,00	0,00	0,00
	Bedarfszuweisungen/KTZ	0,00	0,00	1 297 300,00	0,00	0,00	0,00	0,00	1 297 300,00
	6/163179+301179 Katastrophenfonds HW			133 000,00					133 000,00
	6/240179+301179 Katastrophenfonds HW			174 300,00					174 300,00
	6/262179+301179 Katastrophenfonds HW			25 000,00					25 000,00
	6/612179+301179 Katastrophenfonds HW			90 000,00					90 000,00
	6/639179+301179 Katastrophenfonds HW			50 000,00					50 000,00
	6/710179+301179 Katastrophenfonds HW			150 000,00					150 000,00
	6/815179+301179 Katastrophenfonds HW			150 000,00					150 000,00
	6/816179+301179 Katastrophenfonds HW			15 000,00					15 000,00
	6/831179+301179 Katastrophenfonds HW			50 000,00					50 000,00
	6/850179+301179 Katastrophenfonds HW			65 000,00					65 000,00
	6/851179+301179 Katastrophenfonds HW			385 000,00					385 000,00
	6/852179+301179 Katastrophenfonds HW			10 000,00					10 000,00
	Haushaltsrücklagen/Zahlungsmittelreserven	0,00	0,00	0,00	0,00	0,00	0,00	0,00	0,00
	Sonstige Kapitaltransfers und Subventionen	0,00	0,00	0,00	0,00	0,00	0,00	0,00	0,00

Vorhaben	Vorhabensbezeichnung	RA Vorjahre	VA 2024	VA 2025	Plan 2026	Plan 2027	Plan 2028	Plan 2029	Plan Gesamt (gerundet)
Konto	Bezeichnung								
Darlehen/Innere Darlehen		0,00	0,00	1 297 300,00	0,00	0,00	0,00	0,00	1 297 300,00
1394/5	D1-01 Darlehen für Hochwasserschäden			1 297 300,00					1 297 300,00
Finanzierungsleasing		0,00	0,00	0,00	0,00	0,00	0,00	0,00	0,00
Veräußerung langfristiges Vermögen und sonstiges		0,00	0,00	0,00	0,00	0,00	0,00	0,00	0,00
Finanzierungsergebnis 1179000		0,00	0,00	0,00	0,00	0,00	0,00	0,00	0,00
	<i>inklusive Vorjahre (gerundet)</i>		0,00	0,00	0,00	0,00	0,00	0,00	

Vorhaben	Vorhabensbezeichnung	RA Vorjahre	VA 2024	VA 2025	Plan 2026	Plan 2027	Plan 2028	Plan 2029	Plan Gesamt (gerundet)
Konto	Bezeichnung								
1240000	Kindergarten (2018 bis 2099)								
	Auszahlungen - Investitionen - Mittelverwendung	0,00	25 000,00	25 000,00	0,00	0,00	0,00	0,00	50 000,00
	Anschaffungs- oder Herstellungskosten	0,00	25 000,00	25 000,00	0,00	0,00	0,00	0,00	50 000,00
	5/240000-010000 Gebäude und Bauten		25 000,00	25 000,00					50 000,00
	Einzahlungen - Finanzierung - Mittelaufbringung	0,00	25 000,00	25 000,00	0,00	0,00	0,00	0,00	50 000,00
	Mittel aus Geldfluss aus der operativen Gebarung	0,00	0,00	0,00	0,00	0,00	0,00	0,00	0,00
	Bedarfszuweisungen/KTZ	0,00	0,00	0,00	0,00	0,00	0,00	0,00	0,00
	Haushaltsrücklagen/Zahlungsmittelreserven	0,00	25 000,00	25 000,00	0,00	0,00	0,00	0,00	50 000,00
	6/240000+895101 Entnahmen von allgemeinen Haushaltsrücklagen		25 000,00	25 000,00					50 000,00
	Sonstige Kapitaltransfers und Subventionen	0,00	0,00	0,00	0,00	0,00	0,00	0,00	0,00
	Darlehen/Innere Darlehen	0,00	0,00	0,00	0,00	0,00	0,00	0,00	0,00
	Finanzierungsleasing	0,00	0,00	0,00	0,00	0,00	0,00	0,00	0,00
	Veräußerung langfristiges Vermögen und sonstiges	0,00	0,00	0,00	0,00	0,00	0,00	0,00	0,00
Finanzierungsergebnis 1240000		0,00	0,00	0,00	0,00	0,00	0,00	0,00	0,00
	<i>inklusive Vorjahre (gerundet)</i>		0,00	0,00	0,00	0,00	0,00	0,00	

Vorhaben	Vorhabensbezeichnung	RA Vorjahre	VA 2024	VA 2025	Plan 2026	Plan 2027	Plan 2028	Plan 2029	Plan Gesamt (gerundet)
Konto	Bezeichnung								
1612000	Straßenbau (2017 bis 2099)								
	Auszahlungen - Investitionen - Mittelverwendung	1 748 629,21	872 700,00	300 000,00	300 000,00	300 000,00	300 000,00	300 000,00	4 121 300,00
	Anschaffungs- oder Herstellungskosten	1 748 629,21	697 000,00	300 000,00	300 000,00	300 000,00	300 000,00	300 000,00	3 945 600,00
	5/612000-002000 Kosten	1 009 743,66	225 000,00	260 000,00	180 000,00	280 000,00	280 000,00	280 000,00	2 514 700,00
	5/612000-002010 Adaptierung Bushaltestellen	59 627,30	42 000,00	40 000,00		20 000,00	20 000,00	20 000,00	201 600,00
	5/612000-002020 Kosten Blumenfeld	372 688,92	60 000,00						432 700,00
	5/612000-002030 Kosten Wiesen	139 733,70							139 700,00
	5/612000-002040 Straßenbauten Betriebsgebiet	166 835,63	370 000,00		120 000,00				656 800,00
	Korrektur Auszahlungen VA 2024	0,00	175 700,00	0,00	0,00	0,00	0,00	0,00	175 700,00
	Einzahlungen - Finanzierung - Mittelaufbringung	2 251 293,35	370 000,00	300 000,00	300 000,00	300 000,00	300 000,00	300 000,00	4 121 300,00
	Mittel aus Geldfluss aus der operativen Gebarung	551 293,35	0,00	0,00	0,00	0,00	0,00	0,00	551 300,00
	6/612000+829910 Zuführung v. op. Gebarung	551 293,35							551 300,00
	Bedarfszuweisungen/KTZ	1 040 000,00	370 000,00	300 000,00	300 000,00	300 000,00	300 000,00	300 000,00	2 910 000,00
	6/612000+871000 Bedarfszuweisungen	1 040 000,00	370 000,00	300 000,00	300 000,00	300 000,00	300 000,00	300 000,00	2 910 000,00
	Haushaltsrücklagen/Zahlungsmittelreserven	0,00	0,00	0,00	0,00	0,00	0,00	0,00	0,00
	Sonstige Kapitaltransfers und Subventionen	0,00	0,00	0,00	0,00	0,00	0,00	0,00	0,00
	Darlehen/Innere Darlehen	660 000,00	0,00	0,00	0,00	0,00	0,00	0,00	660 000,00
	8169/12 D1-04 Straßenbau 2019	300 000,00							300 000,00
	8174/7 D1-13 Straßenbau 2020	360 000,00							360 000,00
	Finanzierungsleasing	0,00	0,00	0,00	0,00	0,00	0,00	0,00	0,00
	Veräußerung langfristiges Vermögen und sonstiges	0,00	0,00	0,00	0,00	0,00	0,00	0,00	0,00
Finanzierungsergebnis 1612000		502 664,14	-502 700,00	0,00	0,00	0,00	0,00	0,00	0,00
	<i>inklusive Vorjahre (gerundet)</i>		0,00	0,00	0,00	0,00	0,00	0,00	

Vorhaben	Vorhabensbezeichnung	RA Vorjahre	VA 2024	VA 2025	Plan 2026	Plan 2027	Plan 2028	Plan 2029	Plan Gesamt (gerundet)
Konto	Bezeichnung								
1633000	Hochwasserschutz (2025 bis 2028)								
	Auszahlungen - Investitionen - Mittelverwendung	0,00	0,00	200 000,00	100 000,00	0,00	0,00	0,00	300 000,00
	Anschaffungs- oder Herstellungskosten	0,00	0,00	200 000,00	100 000,00	0,00	0,00	0,00	300 000,00
5/639000-004000	Hochwasserschutz			200 000,00	100 000,00				300 000,00
	Einzahlungen - Finanzierung - Mittelaufbringung	0,00	0,00	200 000,00	100 000,00	0,00	0,00	0,00	300 000,00
	Mittel aus Geldfluss aus der operativen Gebarung	0,00	0,00	0,00	0,00	0,00	0,00	0,00	0,00
	Bedarfszuweisungen/KTZ	0,00	0,00	0,00	0,00	0,00	0,00	0,00	0,00
	Haushaltsrücklagen/Zahlungsmittelreserven	0,00	0,00	200 000,00	100 000,00	0,00	0,00	0,00	300 000,00
6/639000+895001	Entnahmen von allgemeinen Haushaltsrücklagen			200 000,00	100 000,00				300 000,00
	Sonstige Kapitaltransfers und Subventionen	0,00	0,00	0,00	0,00	0,00	0,00	0,00	0,00
	Darlehen/Innere Darlehen	0,00	0,00	0,00	0,00	0,00	0,00	0,00	0,00
	Finanzierungsleasing	0,00	0,00	0,00	0,00	0,00	0,00	0,00	0,00
	Veräußerung langfristiges Vermögen und sonstiges	0,00	0,00	0,00	0,00	0,00	0,00	0,00	0,00
Finanzierungsergebnis 1633000		0,00	0,00	0,00	0,00	0,00	0,00	0,00	0,00
	<i>inklusive Vorjahre (gerundet)</i>		0,00	0,00	0,00	0,00	0,00	0,00	

Vorhaben	Vorhabensbezeichnung	RA Vorjahre	VA 2024	VA 2025	Plan 2026	Plan 2027	Plan 2028	Plan 2029	Plan Gesamt (gerundet)
Konto	Bezeichnung								
1710000	Güterwegebau (2017 bis 2099)								
	Auszahlungen - Investitionen - Mittelverwendung	165 132,94	15 000,00	10 000,00	10 000,00	10 000,00	10 000,00	10 000,00	230 100,00
	Anschaffungs- oder Herstellungskosten	165 132,94	15 000,00	10 000,00	10 000,00	10 000,00	10 000,00	10 000,00	230 100,00
5/710000-002000	Kosten Güterwegebau	165 132,94	15 000,00	10 000,00	10 000,00	10 000,00	10 000,00	10 000,00	230 100,00
	Einzahlungen - Finanzierung - Mittelaufbringung	165 132,94	15 000,00	10 000,00	10 000,00	10 000,00	10 000,00	10 000,00	230 100,00
	Mittel aus Geldfluss aus der operativen Gebarung	108 132,94	0,00	0,00	0,00	0,00	0,00	0,00	108 100,00
6/710000+829910	Zuführung v. op. Gebarung	108 132,94							108 100,00
	Bedarfszuweisungen/KTZ	42 000,00	10 000,00	10 000,00	10 000,00	10 000,00	10 000,00	10 000,00	102 000,00
6/710000+301000	Kapitaltransfers von Agrarbezirksbehörde	21 000,00	5 000,00	5 000,00	5 000,00	5 000,00	5 000,00	5 000,00	51 000,00
6/710000+871000	Bedarfszuweisungen	21 000,00	5 000,00	5 000,00	5 000,00	5 000,00	5 000,00	5 000,00	51 000,00
	Haushaltsrücklagen/Zahlungsmittelreserven	0,00	5 000,00	0,00	0,00	0,00	0,00	0,00	5 000,00
6/710000+895001	Entnahmen von allgemeinen Haushaltsrücklagen		5 000,00						5 000,00
	Sonstige Kapitaltransfers und Subventionen	15 000,00	0,00	0,00	0,00	0,00	0,00	0,00	15 000,00
6/710000+300000	Kapitaltransfers von Bund, Bundesfonds und Bundeskammern (KIG)	15 000,00							15 000,00
	Darlehen/Innere Darlehen	0,00	0,00	0,00	0,00	0,00	0,00	0,00	0,00
	Finanzierungsleasing	0,00	0,00	0,00	0,00	0,00	0,00	0,00	0,00
	Veräußerung langfristiges Vermögen und sonstiges	0,00	0,00	0,00	0,00	0,00	0,00	0,00	0,00
Finanzierungsergebnis 1710000		0,00	0,00	0,00	0,00	0,00	0,00	0,00	0,00
	<i>inklusive Vorjahre (gerundet)</i>		0,00	0,00	0,00	0,00	0,00	0,00	

Vorhaben	Vorhabensbezeichnung	RA Vorjahre	VA 2024	VA 2025	Plan 2026	Plan 2027	Plan 2028	Plan 2029	Plan Gesamt (gerundet)
Konto	Bezeichnung								
1815000	Infrastruktur Park - Musikpavillion (2024 bis 2099)								
	Auszahlungen - Investitionen - Mittelverwendung	0,00	25 000,00	25 000,00	0,00	0,00	0,00	0,00	50 000,00
	Anschaffungs- oder Herstellungskosten	0,00	25 000,00	25 000,00	0,00	0,00	0,00	0,00	50 000,00
5/815000-010000	Musikpavillion (Planung)		25 000,00	25 000,00					50 000,00
	Einzahlungen - Finanzierung - Mittelaufbringung	0,00	25 000,00	25 000,00	0,00	0,00	0,00	0,00	50 000,00
	Mittel aus Geldfluss aus der operativen Gebarung	0,00	0,00	0,00	0,00	0,00	0,00	0,00	0,00
	Bedarfszuweisungen/KTZ	0,00	0,00	0,00	0,00	0,00	0,00	0,00	0,00
	Haushaltsrücklagen/Zahlungsmittelreserven	0,00	25 000,00	25 000,00	0,00	0,00	0,00	0,00	50 000,00
6/815000+895001	Entnahmen von allgemeinen Haushaltsrücklagen		25 000,00	25 000,00					50 000,00
	Sonstige Kapitaltransfers und Subventionen	0,00	0,00	0,00	0,00	0,00	0,00	0,00	0,00
	Darlehen/Innere Darlehen	0,00	0,00	0,00	0,00	0,00	0,00	0,00	0,00
	Finanzierungsleasing	0,00	0,00	0,00	0,00	0,00	0,00	0,00	0,00
	Veräußerung langfristiges Vermögen und sonstiges	0,00	0,00	0,00	0,00	0,00	0,00	0,00	0,00
Finanzierungsergebnis 1815000		0,00	0,00	0,00	0,00	0,00	0,00	0,00	0,00
	<i>inklusive Vorjahre (gerundet)</i>		0,00	0,00	0,00	0,00	0,00	0,00	

Vorhaben	Vorhabensbezeichnung	RA Vorjahre	VA 2024	VA 2025	Plan 2026	Plan 2027	Plan 2028	Plan 2029	Plan Gesamt (gerundet)
Konto	Bezeichnung								
1816000	Öffentliche Beleuchtung Verkabelung, LED Lampen (2020 bis 2099)								
	Auszahlungen - Investitionen - Mittelverwendung	1 026 458,41	800 000,00	240 000,00	0,00	0,00	0,00	0,00	2 066 500,00
	Anschaffungs- oder Herstellungskosten	1 026 458,41	800 000,00	240 000,00	0,00	0,00	0,00	0,00	2 066 500,00
5/816000-005000	Anlagen zu Straßenbauten (Verkabelung, LED Lampen)	1 026 458,41	800 000,00	240 000,00					2 066 500,00
	Einzahlungen - Finanzierung - Mittelaufbringung	1 026 458,41	800 000,00	240 000,00	0,00	0,00	0,00	0,00	2 066 500,00
	Mittel aus Geldfluss aus der operativen Gebarung	129 017,04	0,00	0,00	0,00	0,00	0,00	0,00	129 000,00
6/816000+829910	Zuführung v. op. Gebarung	129 017,04							129 000,00
	Bedarfszuweisungen/KTZ	285 700,00	50 000,00	0,00	0,00	0,00	0,00	0,00	335 700,00
6/816000+871000	Kapitaltransfers aus Gemeinde- Bedarfszuweisungsmittel	285 700,00	50 000,00						335 700,00
	Haushaltsrücklagen/Zahlungsmittelreserven	30 313,37	700 100,00	58 600,00	0,00	0,00	0,00	0,00	789 000,00
6/816000+895001	Entnahmen von allgemeinen Haushaltsrücklagen	30 313,37	700 100,00	58 600,00					789 000,00
	Sonstige Kapitaltransfers und Subventionen	581 428,00	49 900,00	181 400,00	0,00	0,00	0,00	0,00	812 700,00
6/816000+300000	Kapitaltransfers von Bund, Bundesfonds und Bundeskammern (KIG 2020)	581 428,00	49 900,00	181 400,00					812 700,00
	Darlehen/Innere Darlehen	0,00	0,00	0,00	0,00	0,00	0,00	0,00	0,00
	Finanzierungsleasing	0,00	0,00	0,00	0,00	0,00	0,00	0,00	0,00
	Veräußerung langfristiges Vermögen und sonstiges	0,00	0,00	0,00	0,00	0,00	0,00	0,00	0,00
Finanzierungsergebnis 1816000		0,00	0,00	0,00	0,00	0,00	0,00	0,00	0,00
	<i>inklusive Vorjahre (gerundet)</i>		0,00	0,00	0,00	0,00	0,00	0,00	

Vorhaben	Vorhabensbezeichnung	RA Vorjahre	VA 2024	VA 2025	Plan 2026	Plan 2027	Plan 2028	Plan 2029	Plan Gesamt (gerundet)
Konto	Bezeichnung								
1850200	Wasserleitung (2017 bis 2099)								
	Auszahlungen - Investitionen - Mittelverwendung	1 262 009,37	1 195 800,00	1 637 600,00	0,00	1 207 900,00	0,00	0,00	5 303 300,00
	Anschaffungs- oder Herstellungskosten	1 262 009,37	839 000,00	1 637 600,00	0,00	1 207 900,00	0,00	0,00	4 946 500,00
5/850000-346000	Darlehen Tilgung D2-07 WVA Furth-Reith					1 207 900,00			1 207 900,00
5/850200-004020	Kosten WVA BA15, Wiesen	170 985,07							171 000,00
5/850200-004030	Kosten WVA BA14, Blumenfeld	38 148,84							38 100,00
5/850200-004040	Kosten WVA St.Peter am Anger	4 242,49	280 000,00	280 000,00					564 200,00
5/850200-004050	Kosten WVA Weisching	237 099,72	465 000,00	379 600,00					1 081 700,00
5/850200-004060	Kosten WVA Neustiftgasse	250 557,19	10 000,00						260 600,00
5/850200-004070	Kosten Ringschluss Bahnhof-Stockhofstraße	78 343,05	10 000,00						88 300,00
5/850200-004080	Kosten WVA BA18, Neu-Lanzendorf	108 988,56	10 000,00						119 000,00
5/850200-004090	Kosten WVA Plosdorf-Furth Erweiterung	373 644,45	64 000,00	978 000,00					1 415 600,00
	Korrektur Auszahlungen VA 2024	0,00	356 800,00	0,00	0,00	0,00	0,00	0,00	356 800,00
	Einzahlungen - Finanzierung - Mittelaufbringung	1 327 802,67	1 130 000,00	1 637 600,00	0,00	1 207 900,00	0,00	0,00	5 303 300,00
	Mittel aus Geldfluss aus der operativen Gebarung	124 513,15	0,00	0,00	0,00	0,00	0,00	0,00	124 500,00
6/850200+829910	Zuführung v. op. Gebarung	124 513,15							124 500,00
	Bedarfszuweisungen/KTZ	290 082,00	0,00	52 000,00	0,00	1 207 900,00	0,00	0,00	1 550 000,00
6/850200+301000	Kapitaltransfers von Ländern (NÖ WWF)	290 082,00		52 000,00		1 207 900,00			1 550 000,00
	Haushaltsrücklagen/Zahlungsmittelreserven	0,00	0,00	131 500,00	0,00	0,00	0,00	0,00	131 500,00
6/850200+894001	Entnahmen von zweckgebundenen Haushaltsrücklagen			131 500,00					131 500,00
	Sonstige Kapitaltransfers und Subventionen	63 207,52	10 000,00	169 100,00	0,00	0,00	0,00	0,00	242 300,00
6/850200+300000	KT Bund KIG Mittel			131 500,00					131 500,00
6/850200+300010	Kapitaltransfers von Bund WVA	1 690,00							1 700,00
6/850200+300030	Kapitaltransfer vom Bund BA14 Blumenfeld	29 299,91							29 300,00
6/850200+300800	Kapitaltransfers von Bund WVA BA 18 Erw. Neu Lanzendorf	14 266,85							14 300,00
6/850200+307000	Kapitaltransfers von privaten Haushalten und privaten Organisationen ohne Erwerbszweck und andere	17 950,76	10 000,00	37 600,00					65 600,00

Vorhaben	Vorhabensbezeichnung		RA Vorjahre	VA 2024	VA 2025	Plan 2026	Plan 2027	Plan 2028	Plan 2029	Plan Gesamt (gerundet)
Konto	Bezeichnung									
Darlehen/Innere Darlehen			850 000,00	1 120 000,00	1 285 000,00	0,00	0,00	0,00	0,00	3 255 000,00
8167/2	D2-05 WVA Wiesen BA15		90 000,00							90 000,00
8174/5	D2-18 WVA Neustiftgasse und Ringschluss		260 000,00							260 000,00
8174/8	D2-01		500 000,00	1 120 000,00						1 620 000,00
1394/3	D2-07 WVA Reith-Plosdorf BA19 Restfinanzierung				1 285 000,00					1 285 000,00
Finanzierungsleasing			0,00	0,00	0,00	0,00	0,00	0,00	0,00	0,00
Veräußerung langfristiges Vermögen und sonstiges			0,00	0,00	0,00	0,00	0,00	0,00	0,00	0,00
Finanzierungsergebnis 1850200			65 793,30	-65 800,00	0,00	0,00	0,00	0,00	0,00	0,00
	<i>inklusive Vorjahre (gerundet)</i>			0,00	0,00	0,00	0,00	0,00	0,00	

Vorhaben	Vorhabensbezeichnung	RA Vorjahre	VA 2024	VA 2025	Plan 2026	Plan 2027	Plan 2028	Plan 2029	Plan Gesamt (gerundet)
Konto	Bezeichnung								
1851200	Kanal (Erweit., Sanierung) (2017 bis 2099)								
	Auszahlungen - Investitionen - Mittelverwendung	1 308 769,70	400 000,00	1 415 700,00	0,00	0,00	0,00	0,00	3 124 500,00
	Anschaffungs- oder Herstellungskosten	1 308 769,70	400 000,00	1 415 700,00	0,00	0,00	0,00	0,00	3 124 500,00
5/851200-004000	Kosten BA17 Wiesen	676 387,10							676 400,00
5/851200-004010	Kosten Neustiftgasse, Sonnenweg, Liliengasse			400 000,00					400 000,00
5/851200-004020	Kosten Erweiterung Betriebsgebiet (inkl. Plosdorf)	502,10	50 000,00	770 000,00					820 500,00
5/851200-004050	Kosten BA16 Blumenfeld	106 993,78	10 000,00						117 000,00
5/851200-004060	Kosten Trennsystem Stockhofstraße	520 644,23							520 600,00
5/851200-004070	Kosten Kanal St.Peter am Anger	4 242,49	340 000,00	45 700,00					389 900,00
5/851200-070000	Aktivierungsfähige Rechte (immaterielle Vermögenswerte)			200 000,00					200 000,00
	Einzahlungen - Finanzierung - Mittelaufbringung	1 534 889,16	173 900,00	1 415 700,00	0,00	0,00	0,00	0,00	3 124 500,00
	Mittel aus Geldfluss aus der operativen Gebarung	587 722,82	0,00	0,00	0,00	0,00	0,00	0,00	587 700,00
6/851200+829910	Zuführung v. op. Gebarung	587 722,82							587 700,00
	Bedarfszuweisungen/KTZ	20 663,00	0,00	15 700,00	0,00	0,00	0,00	0,00	36 400,00
6/851200+301000	Kapitaltransfers von Ländern, Landesfonds und Landeskammern	20 663,00		15 700,00					36 400,00
	Haushaltsrücklagen/Zahlungsmittelreserven	0,00	100 000,00	0,00	0,00	0,00	0,00	0,00	100 000,00
6/851200+894000	Entnahmen von zweckgebundenen Haushaltsrücklagen		100 000,00						100 000,00
	Sonstige Kapitaltransfers und Subventionen	26 503,34	30 000,00	0,00	0,00	0,00	0,00	0,00	56 500,00
6/851200+300050	Kapitaltransfer vom Bund BA16 Blumenfeld	26 503,34							26 500,00
6/851200+307000	Kapitaltransfers von privaten Haushalten und privaten Organisationen ohne Erwerbszweck und andere		30 000,00						30 000,00
	Darlehen/Innere Darlehen	900 000,00	0,00	1 400 000,00	0,00	0,00	0,00	0,00	2 300 000,00
8167/3	D2-22 ABA Wiesen BA17	260 000,00							260 000,00
8174/6	D2-31 ABA Trennsystem- Stockhofstraße	370 000,00							370 000,00
8169/13	D2-32 Abwasserbeseitigungsanlage Erweiterung 2021	270 000,00							270 000,00
1394/4	D2-13 ABA Errichtungskosten 2025 + LIS			1 400 000,00					1 400 000,00
	Finanzierungsleasing	0,00	0,00	0,00	0,00	0,00	0,00	0,00	0,00

Vorhaben	Vorhabensbezeichnung	RA Vorjahre	VA 2024	VA 2025	Plan 2026	Plan 2027	Plan 2028	Plan 2029	Plan Gesamt (gerundet)
Konto	Bezeichnung								
	Veräußerung langfristiges Vermögen und sonstiges	0,00	0,00	0,00	0,00	0,00	0,00	0,00	0,00
	Korrektur Einzahlungen VA 2024	0,00	43 900,00	0,00	0,00	0,00	0,00	0,00	43 900,00
Finanzierungsergebnis 1851200		226 119,46	-226 100,00	0,00	0,00	0,00	0,00	0,00	0,00
	<i>inklusive Vorjahre (gerundet)</i>		0,00	0,00	0,00	0,00	0,00	0,00	

Vorhaben	Vorhabensbezeichnung	RA Vorjahre	VA 2024	VA 2025	Plan 2026	Plan 2027	Plan 2028	Plan 2029	Plan Gesamt (gerundet)
Konto	Bezeichnung								
1859000	BG Erweiterung (2023 bis 2099)								
	Auszahlungen - Investitionen - Mittelverwendung	46 410,65	150 000,00	200 000,00	0,00	0,00	0,00	0,00	396 400,00
	Anschaffungs- oder Herstellungskosten	46 410,65	150 000,00	200 000,00	0,00	0,00	0,00	0,00	396 400,00
5/859000-001000	Grundstücksankäufe	46 410,65	150 000,00	200 000,00					396 400,00
	Einzahlungen - Finanzierung - Mittelaufbringung	46 410,65	150 000,00	200 000,00	0,00	0,00	0,00	0,00	396 400,00
	Mittel aus Geldfluss aus der operativen Gebarung	0,00	0,00	0,00	0,00	0,00	0,00	0,00	0,00
	Bedarfszuweisungen/KTZ	0,00	0,00	0,00	0,00	0,00	0,00	0,00	0,00
	Haushaltsrücklagen/Zahlungsmittelreserven	46 410,65	150 000,00	200 000,00	0,00	0,00	0,00	0,00	396 400,00
6/859000+895001	Entnahmen von allgemeinen Haushaltsrücklagen	46 410,65	150 000,00	200 000,00					396 400,00
	Sonstige Kapitaltransfers und Subventionen	0,00	0,00	0,00	0,00	0,00	0,00	0,00	0,00
	Darlehen/Innere Darlehen	0,00	0,00	0,00	0,00	0,00	0,00	0,00	0,00
	Finanzierungsleasing	0,00	0,00	0,00	0,00	0,00	0,00	0,00	0,00
	Veräußerung langfristiges Vermögen und sonstiges	0,00	0,00	0,00	0,00	0,00	0,00	0,00	0,00
Finanzierungsergebnis 1859000		0,00	0,00	0,00	0,00	0,00	0,00	0,00	0,00
	<i>inklusive Vorjahre (gerundet)</i>		0,00	0,00	0,00	0,00	0,00	0,00	

Vorhaben	Vorhabensbezeichnung	RA Vorjahre	VA 2024	VA 2025	Plan 2026	Plan 2027	Plan 2028	Plan 2029	Plan Gesamt (gerundet)
Konto	Bezeichnung								
2000002	Sonstige Anschaffungen (2017 bis 2099)								
	Auszahlungen - Investitionen - Mittelverwendung	901 445,18	235 800,00	224 300,00	142 400,00	122 000,00	122 000,00	122 000,00	1 869 900,00
	Anschaffungs- oder Herstellungskosten	901 445,18	235 800,00	224 300,00	142 400,00	122 000,00	122 000,00	122 000,00	1 869 900,00
1/010000-042000	Amtsausstattung	36 496,27	15 000,00	45 000,00	10 000,00	10 000,00	10 000,00	10 000,00	136 500,00
1/010000-070000	Aktivierungsfähige Rechte (immaterielle Vermögenswerte- Lizenzen)	15 318,03	4 000,00	7 000,00	7 000,00	7 000,00	7 000,00	7 000,00	54 300,00
1/180000-042000	Materialankauf	14 311,61	4 000,00	4 500,00	4 000,00	4 000,00	4 000,00	4 000,00	38 800,00
1/211000-042000	Schulmöbel, Lehrmittel	18 583,13	9 000,00	10 000,00	4 000,00	4 000,00	4 000,00	4 000,00	53 600,00
1/240000-042000	Anschaffungen	36 553,66	7 000,00	25 000,00	7 000,00	7 000,00	7 000,00	7 000,00	96 600,00
1/240010-042000	Amts-, Betriebs- und Geschäftsausstattung	2 976,00	5 000,00	1 000,00	1 000,00	1 000,00	1 000,00	1 000,00	13 000,00
1/363000-020000	Ankauf Geräte	900,00							900,00
1/616000-002000	Straßenbauten, Radweg Aufeld- BG Süd	24 408,43							24 400,00
1/640000-005000	Anschaffung Verkehrszeichen und -spiegel	32 643,64	20 000,00	15 000,00	10 000,00	5 000,00	5 000,00	5 000,00	92 600,00
1/812000-010000	Gebäude und Bauten			6 000,00					6 000,00
1/815000-006000	Grundstückseinrichtungen, Spielplätze	17 159,09	7 500,00	1 500,00	1 500,00	1 500,00	1 500,00	1 500,00	32 200,00
1/815000-006010	Bäume	3 142,81	2 000,00	2 000,00	2 000,00	2 000,00	2 000,00	2 000,00	15 100,00
1/815000-050000	Anschaffungen (Spielgeräte, Bänke etc.)	59 434,10	10 000,00						69 400,00
1/817000-050000	Sonderanlagen, Erweiterung Urnenwand	53 259,91							53 300,00
1/820000-020000	Maschinen und maschinelle Anlagen		8 300,00	16 500,00	4 000,00	4 000,00	4 000,00	4 000,00	40 800,00
1/820000-030000	Werkzeuge u. sonst. Hilfsmittel	8 298,47	2 000,00	6 300,00	2 000,00	2 000,00	2 000,00	2 000,00	24 600,00
1/820000-040000	Ankauf Fahrzeuge	179 526,47							179 500,00
1/831000-020000	Maschinen und maschinelle Anlagen		4 500,00						4 500,00
1/840000-001000	Ankauf von Grundstücken	9 426,00	3 000,00						12 400,00
1/850000-006000	Erweiterung WVA	95 365,18	70 000,00	12 000,00	12 000,00	12 000,00	12 000,00	12 000,00	225 400,00
1/850000-042000	Betriebsausstattung (Wasserzähler)	89 317,92	20 000,00	15 000,00	15 000,00	20 000,00	20 000,00	20 000,00	199 300,00
1/850000-042100	Überwachungssensore	5 458,56	2 500,00	2 500,00	2 500,00	2 500,00	2 500,00	2 500,00	20 500,00
1/851000-006000	Erweiterung der Abwasserbeseitigung	178 137,77	40 000,00	55 000,00	40 000,00	40 000,00	40 000,00	40 000,00	433 100,00
1/852000-010000	Kosten ASZ	9 310,77							9 300,00
1/853200-042000	Amts-, Betriebs- und Geschäftsausstattung (Bühne)	11 417,36	2 000,00		20 400,00				33 800,00

Vorhaben	Vorhabensbezeichnung	RA Vorjahre	VA 2024	VA 2025	Plan 2026	Plan 2027	Plan 2028	Plan 2029	Plan Gesamt (gerundet)
Konto	Bezeichnung								
Einzahlungen - Finanzierung - Mittelaufbringung		229 783,33	0,00	0,00	0,00	0,00	0,00	0,00	229 800,00
Mittel aus Geldfluss aus der operativen Gebarung		229 783,33	0,00	0,00	0,00	0,00	0,00	0,00	229 800,00
2/820000+040000	Fahrzeuge, Verkauf Traktor Steyr	34 583,33							34 600,00
2/840000+001000	Verkauf von Grundstücken	2 700,00							2 700,00
2/859000+001000	Unbebaute Grundstücke (Verkauf Betriebsgrund)	192 500,00							192 500,00
Bedarfszuweisungen/KTZ		0,00	0,00	0,00	0,00	0,00	0,00	0,00	0,00
Haushaltsrücklagen/Zahlungsmittelreserven		0,00	0,00	0,00	0,00	0,00	0,00	0,00	0,00
Sonstige Kapitaltransfers und Subventionen		0,00	0,00	0,00	0,00	0,00	0,00	0,00	0,00
Darlehen/Innere Darlehen		0,00	0,00	0,00	0,00	0,00	0,00	0,00	0,00
Finanzierungsleasing		0,00	0,00	0,00	0,00	0,00	0,00	0,00	0,00
Veräußerung langfristiges Vermögen und sonstiges		0,00	0,00	0,00	0,00	0,00	0,00	0,00	0,00
Finanzierungsergebnis 2000002		-671 661,85	-235 800,00	-224 300,00	-142 400,00	-122 000,00	-122 000,00	-122 000,00	-1 640 200,00
<i>inklusive Vorjahre (gerundet)</i>			-907 500,00	-1 131 800,00	-1 274 200,00	-1 396 200,00	-1 518 200,00	-1 640 200,00	

Salden Finanzierungsergebnisse		RA Vorjahre	VA 2024	VA 2025	Plan 2026	Plan 2027	Plan 2028	Plan 2029	Plan Gesamt (gerundet)
1163000	Freiw. Feuerwehren (2017 bis 2099)								
	Auszahlungen - Investitionen - Mittelverwendung	787 401,81	92 000,00	292 000,00	0,00	0,00	600 000,00	0,00	1 771 400,00
	Einzahlungen - Finanzierung - Mittelherkunft	787 401,81	92 000,00	292 000,00	0,00	0,00	600 000,00	0,00	1 771 400,00
		0,00	0,00	0,00	0,00	0,00	0,00	0,00	0,00
	<i>inklusive Vorjahre (gerundet)</i>		0,00	0,00	0,00	0,00	0,00	0,00	
1179000	Hochwasserschäden (2024 bis 2028)								
	Auszahlungen - Investitionen - Mittelverwendung	0,00	0,00	2 594 600,00	0,00	0,00	0,00	0,00	2 594 600,00
	Einzahlungen - Finanzierung - Mittelherkunft	0,00	0,00	2 594 600,00	0,00	0,00	0,00	0,00	2 594 600,00
		0,00	0,00	0,00	0,00	0,00	0,00	0,00	0,00
	<i>inklusive Vorjahre (gerundet)</i>		0,00	0,00	0,00	0,00	0,00	0,00	
1240000	Kindergarten (2018 bis 2099)								
	Auszahlungen - Investitionen - Mittelverwendung	0,00	25 000,00	25 000,00	0,00	0,00	0,00	0,00	50 000,00
	Einzahlungen - Finanzierung - Mittelherkunft	0,00	25 000,00	25 000,00	0,00	0,00	0,00	0,00	50 000,00
		0,00	0,00	0,00	0,00	0,00	0,00	0,00	0,00
	<i>inklusive Vorjahre (gerundet)</i>		0,00	0,00	0,00	0,00	0,00	0,00	
1612000	Straßenbau (2017 bis 2099)								
	Auszahlungen - Investitionen - Mittelverwendung	1 748 629,21	872 700,00	300 000,00	300 000,00	300 000,00	300 000,00	300 000,00	4 121 300,00
	Einzahlungen - Finanzierung - Mittelherkunft	2 251 293,35	370 000,00	300 000,00	300 000,00	300 000,00	300 000,00	300 000,00	4 121 300,00
		502 664,14	-502 700,00	0,00	0,00	0,00	0,00	0,00	0,00
	<i>inklusive Vorjahre (gerundet)</i>		0,00	0,00	0,00	0,00	0,00	0,00	
1633000	Hochwasserschutz (2025 bis 2028)								
	Auszahlungen - Investitionen - Mittelverwendung	0,00	0,00	200 000,00	100 000,00	0,00	0,00	0,00	300 000,00
	Einzahlungen - Finanzierung - Mittelherkunft	0,00	0,00	200 000,00	100 000,00	0,00	0,00	0,00	300 000,00
		0,00	0,00	0,00	0,00	0,00	0,00	0,00	0,00
	<i>inklusive Vorjahre (gerundet)</i>		0,00	0,00	0,00	0,00	0,00	0,00	
1710000	Güterwegebau (2017 bis 2099)								
	Auszahlungen - Investitionen - Mittelverwendung	165 132,94	15 000,00	10 000,00	10 000,00	10 000,00	10 000,00	10 000,00	230 100,00
	Einzahlungen - Finanzierung - Mittelherkunft	165 132,94	15 000,00	10 000,00	10 000,00	10 000,00	10 000,00	10 000,00	230 100,00
		0,00	0,00	0,00	0,00	0,00	0,00	0,00	0,00
	<i>inklusive Vorjahre (gerundet)</i>		0,00	0,00	0,00	0,00	0,00	0,00	
1815000	Infrastruktur Park - Musikpavillion (2024 bis 2099)								
	Auszahlungen - Investitionen - Mittelverwendung	0,00	25 000,00	25 000,00	0,00	0,00	0,00	0,00	50 000,00
	Einzahlungen - Finanzierung - Mittelherkunft	0,00	25 000,00	25 000,00	0,00	0,00	0,00	0,00	50 000,00
		0,00	0,00	0,00	0,00	0,00	0,00	0,00	0,00
	<i>inklusive Vorjahre (gerundet)</i>		0,00	0,00	0,00	0,00	0,00	0,00	

Salden Finanzierungsergebnisse		RA Vorjahre	VA 2024	VA 2025	Plan 2026	Plan 2027	Plan 2028	Plan 2029	Plan Gesamt (gerundet)
1816000	Öffentliche Beleuchtung Verkabelung, LED Lampen (2017 bis 2023)								
	Auszahlungen - Investitionen - Mittelverwendung	1 026 458,41	800 000,00	240 000,00	0,00	0,00	0,00	0,00	2 066 500,00
	Einzahlungen - Finanzierung - Mittelherkunft	1 026 458,41	800 000,00	240 000,00	0,00	0,00	0,00	0,00	2 066 500,00
		0,00	0,00	0,00	0,00	0,00	0,00	0,00	0,00
	<i>inklusive Vorjahre (gerundet)</i>		0,00	0,00	0,00	0,00	0,00	0,00	
1850200	Wasserleitung (2017 bis 2099)								
	Auszahlungen - Investitionen - Mittelverwendung	1 262 009,37	1 195 800,00	1 637 600,00	0,00	1 207 900,00	0,00	0,00	5 303 300,00
	Einzahlungen - Finanzierung - Mittelherkunft	1 327 802,67	1 130 000,00	1 637 600,00	0,00	1 207 900,00	0,00	0,00	5 303 300,00
		65 793,30	-65 800,00	0,00	0,00	0,00	0,00	0,00	0,00
	<i>inklusive Vorjahre (gerundet)</i>		0,00	0,00	0,00	0,00	0,00	0,00	
1851200	Kanal (Erweit., Sanierung) (2017 bis 2099)								
	Auszahlungen - Investitionen - Mittelverwendung	1 308 769,70	400 000,00	1 415 700,00	0,00	0,00	0,00	0,00	3 124 500,00
	Einzahlungen - Finanzierung - Mittelherkunft	1 534 889,16	173 900,00	1 415 700,00	0,00	0,00	0,00	0,00	3 124 500,00
		226 119,46	-226 100,00	0,00	0,00	0,00	0,00	0,00	0,00
	<i>inklusive Vorjahre (gerundet)</i>		0,00	0,00	0,00	0,00	0,00	0,00	
1859000	BG Erweiterung (2023 bis 2099)								
	Auszahlungen - Investitionen - Mittelverwendung	46 410,65	150 000,00	200 000,00	0,00	0,00	0,00	0,00	396 400,00
	Einzahlungen - Finanzierung - Mittelherkunft	46 410,65	150 000,00	200 000,00	0,00	0,00	0,00	0,00	396 400,00
		0,00	0,00	0,00	0,00	0,00	0,00	0,00	0,00
	<i>inklusive Vorjahre (gerundet)</i>		0,00	0,00	0,00	0,00	0,00	0,00	
Saldo Investive Einzelvorhaben		794 576,90	-794 600,00	0,00	0,00	0,00	0,00	0,00	0,00
	<i>inklusive Vorjahre (gerundet)</i>		0,00	0,00	0,00	0,00	0,00	0,00	
2000002	Sonstige Anschaffungen (2017 bis 2099)								
	Auszahlungen - Investitionen - Mittelverwendung	901 445,18	235 800,00	224 300,00	142 400,00	122 000,00	122 000,00	122 000,00	1 869 900,00
	Einzahlungen - Finanzierung - Mittelherkunft	229 783,33	0,00	0,00	0,00	0,00	0,00	0,00	229 800,00
		-671 661,85	-235 800,00	-224 300,00	-142 400,00	-122 000,00	-122 000,00	-122 000,00	-1 640 200,00
	<i>inklusive Vorjahre (gerundet)</i>		-907 500,00	-1 131 800,00	-1 274 200,00	-1 396 200,00	-1 518 200,00	-1 640 200,00	
Saldo Sonstige Investitionen		-671 661,85	-235 800,00	-224 300,00	-142 400,00	-122 000,00	-122 000,00	-122 000,00	-1 640 200,00
	<i>inklusive Vorjahre (gerundet)</i>		-907 500,00	-1 131 800,00	-1 274 200,00	-1 396 200,00	-1 518 200,00	-1 640 200,00	
Saldo der gesamten Investitionstätigkeit		122 915,05	-1 030 400,00	-224 300,00	-142 400,00	-122 000,00	-122 000,00	-122 000,00	-1 640 200,00
	<i>inklusive Vorjahre (gerundet)</i>		-907 500,00	-1 131 800,00	-1 274 200,00	-1 396 200,00	-1 518 200,00	-1 640 200,00	

Dienstpostenplan
- interne Anlage b

Dienstpostenplan

Verwendungszweig <small>(NÖ GBedG 2025)</small>	Verwendung <small>(NÖ GBedG 2025)</small>	Bezeichnung des Dienstzweiges <small>(GBDO/GVBG)</small>	Dienstzweig Nr. / Tätigkeitsprofil		Zahl der Dienstposten	Verwendungs- bzw. Entlohnungsgruppe		Funktionsdienstposten					Hinweis		
			Dienstzweig Nr. <small>(GBDO/GVBG)</small>	Tätigkeitsprofil <small>(NÖ GBedG 2025)</small>		Verwendungs- bzw. Entlohnungsgruppe <small>(GBDO/GVBG)</small>	Verwendungs- bzw. Entlohnungsgruppe <small>(NÖ GBedG 2025)</small>	Zahl der Funktionsdienstposten	Art des Funktionsdienstpostens		Bezeichnung	Funktionsgruppe		Personalzulage	
									<small>(§ 2 Abs. 3 lit. a - d GBDO)</small>	<small>(§ 6 Abs. 3 Z 1 - 4 NÖ GBedG 2025)</small>		<small>(GBDO/GVBG)</small>			<small>(NÖ GBedG 2025)</small>
Verwaltungsdienst	Gehobener Dienst	Gehobener Verwaltungsdienst	56	4.2.	1	6	V2	1	a	1	Amtsleitung	8	FL2	ja	
Verwaltungsdienst	Fachdienst	Verwaltungsfachdienst	71	4.1.	1	5	V1	1	b	2	Amtsleitung Stellvertretung	7	FL1	ja	
Verwaltungsdienst	Fachdienst	Verwaltungsfachdienst	71	4.1.	1	5	V1	1	b	2	Leitung Standesamt	7	FL1	ja	
Verwaltungsdienst	Fachdienst	Verwaltungsfachdienst	71	4.1.	9	5	V1	0	/	/		/	/		
Verwaltungsdienst	Fachdienst	Verwaltungsfachdienst	71	4.1.	1	5	V1	1	b	2	Leitung Personalabteilung	7	FL1	ja	
Verwaltungsdienst	Fachdienst	Verwaltungsfachdienst	71	4.1.	1	5	V1	1	b	2	Leitung Meldeamt	7	FL1	ja	
Verwaltungsdienst	Fachdienst	Rechnungsfachdienst	69	4.1.	1	5	V1	1	b	2	Leitung Buchhaltung	7	FL1	ja	
Hilfsdienst	Hilfsdienst	Hilfsdienst mit einschlägigen Vorkenntnissen (z.B. Bauhilfsarbeiter, Hilfskoch, Amtswart, Postbote, Portier, Telefonist)	15	1.1.	5	2	A1	0	/	/		/	/		
Elementar- und sozialpädagogischer Dienst	Fachdienst	Kindergartenhilfsdienst	12	7.1.	26	3	P1	0	/	/		/	/		
Technischer Dienst	Fachdienst	Facharbeiter	2	3.1.	1	5	T1	1	b	2	Leitung Bauhof	7	FL1	nein	
Technischer Dienst	Fachdienst	Facharbeiter	2	3.1.	1	5	T1	1	d	4	Leitung Bauhof Stellvertretung	6	FE1	nein	
Technischer Dienst	Fachdienst	Facharbeiter	2	3.1.	10	5	T1	0	/	/		/	/		

Personaldaten iSd ÖStp (Anlage 4)

Gruppe 1 - gesamt	Dienstverhältnis zu Gemeinde, dienstleistend in einer Dienststelle, bezahlt aus dem Budget von Gemeinde		Personalaufwendungen				
	Köpfe ³⁾	VBÄ ³⁾	davon melden Gemeinden optional				gesamt
Bezüge (Unterklasse 50-52)			Nebengebühren (Unterklasse 56)	Dienstgeberbeiträge (Unterklasse 58)	Weitere Aufwendungen	Kontenklasse 5 ²⁾	
Beamtinnen und Beamte	k.A.	k.A.	0,00				
Vertragsbedienstete	59,00	43,79	2 059 100,00				
KV-Bedienstete (Kollektivvertrag)	k.A.	k.A.	0,00				
Nicht zuordenbar	k.A.	k.A.					
Summe	59,00	43,79	2 059 100,00	59 300,00	541 300,00	400,00	2 660 100,00
darunter (Teilmengen der Gruppe 1)			Länder und Gemeinden melden optional				
	Köpfe ³⁾	VBÄ ³⁾	Bezüge (Unterklasse 50-52)	Nebengebühren (Unterklasse 56)	Dienstgeberbeiträge (Unterklasse 58)	Weitere Aufwendungen	Kontenklasse 5 ²⁾
Musikschullehrerinnen und -lehrer	k.A.	k.A.					
Elementarpädagoginnen und -pädagogen	k.A.	k.A.					
Bedienstete nicht-ausgliederter Krankenanstalten	k.A.	k.A.					
Lehrlinge	k.A.	k.A.					
Summe	k.A.	k.A.					

Gruppe 2 - gesamt	Dienstverhältnis zu Gemeinde, nicht dienstleistend bei Gemeinde ¹⁴ , bezahlt aus dem Budget von Gemeinde		Personalaufwendungen				
	Köpfe ³⁾	VBÄ ³⁾	davon melden Gemeinden optional				gesamt
Bezüge (Unterklasse 50-52)			Nebengebühren (Unterklasse 56)	Dienstgeberbeiträge (Unterklasse 58)	Weitere Aufwendungen	Kontenklasse 5 ²⁾	
Beamtinnen und Beamte	k.A.	k.A.					
Vertragsbedienstete	k.A.	k.A.					
Nicht zuordenbar	k.A.	k.A.					
Summe	k.A.	k.A.					

Beamtinnen und Beamte - Pensionistinnen und Pensionisten zum 31.12.2025			
	Köpfe ³⁾	Ø-Pensionshöhe / Mt. ⁴⁾	
Ruhegenussbezieherinnen und -bezieher	1,0		
Hinterbliebene ⁵⁾	1,0		
Neue Ruhegenussbezieherinnen und -bezieher im Bezugsjahr 2025			
	Köpfe ³⁾	Ø-Pensionsantrittsalter	Ø-Pensionshöhe / Mt. ⁴⁾
Alterspension ⁶⁾			
Dienstunfähigkeit ⁷⁾			
vorzeitige Pensionierung mit Abschlag ⁸⁾			
vorzeitige Pensionierung ohne Abschlag ⁹⁾			
Pensionierungen gesamt	0,0	0,0	0,0
Gesamter Pensionsaufwand für das Bezugsjahr 2025	0,00		
1) gemäß den Vorgaben in Artikel 14 Abs. 2 lit. c ÖStP 2012 2) Personalrückstellungen und Sachbezüge sind in diese Anlage nicht aufzunehmen 3) Aus Datenschutzgründen wird dieses Feld erst ab 6 betroffenen Personen ausgewiesen 4) Durchschnittspension im Dezember laut Personalstatistik-Festlegungen ohne Sonderzahlungen, ohne Pflegegeld und ohne sonstige Transferleistungen; brutto 5) Witwen-, Witwer-, Waisenversorgungsbezüge und vergleichbare Leistungen 6) Ruhebezüge aufgrund eines Übertritts in den Ruhestand oder einer vergleichbaren Regelung iSd § 13 BDG 1979 7) Ruhebezüge aufgrund einer Ruhestandsversetzung wegen dauernder Dienstunfähigkeit iSd § 14 BDG 1979 8) Ruhebezüge aufgrund einer vorzeitigen Ruhestandsversetzung mit Abschlag iSd §§ 15b, 15c oder 236d BDG 1979 9) Ruhebezüge aufgrund einer vorzeitigen Ruhestandsversetzung ohne Abschlag 10) Inkl. Musikschullehrerinnen und -lehrer sowie Elementarpädagoginnen und -pädagogen 11) Darunter sind Personalgestellungen bei Beteiligungen iSd § 23 VRV 2015 sowie sonstige Personalgestellungen, zB bei anderen Gebietskörperschaften und Körperschaften öffentlichen Rechts zu verstehen.			

Querschnitt (Anlage 5b)

VQS- Pos.	Zuordnung der MVAG	Bezeichnung	Anmerkungen	Gesamt- Haushalt	Haushalt ohne Quasi-KG	Quasi-KG ²
Mittelaufbringung (Erträge bzw. Einzahlungen und erhaltene Kapitaltransfers)						
10	3111	Einzahlungen aus eigenen Abgaben		4 729 200,00	4 729 200,00	
11	2112	Erträge aus Ertragsanteilen		5 306 000,00	5 306 000,00	
12	2113, 2114, 2115	Erträge aus Gebühren, Leistungen, Besitz und wirtschaftlicher Tätigkeit		2 467 400,00	718 300,00	1 749 100,00
13	2116	Erträge aus Veräußerungen, sonstige Erträge	ohne Gruppe (Konto) 806, 807, 899	104 600,00	104 500,00	100,00
14	2117	Nicht finanzierungswirksame operative Erträge	ohne Gruppe (Konto) 817, 819, 891			
15	212x	Erträge aus Transfers	ohne Gruppe (Konto) 813	1 228 200,00	1 166 300,00	61 900,00
16	213x	Finanzerträge	ohne Gruppe (Konto) 818, 821, 825, 826	14 200,00	10 000,00	4 200,00
17	333x	Erhaltene Kapitaltransfers		2 045 400,00	1 186 400,00	859 000,00
19	Summe 1 (Mittelaufbringung bereinigt)³			15 895 000,00	13 220 700,00	2 674 300,00
Mittelverwendung (Aufwendungen)						
20	2211, 2212, 2213	Finanzierungswirksamer Personalaufwand		2 660 100,00	2 660 100,00	
21	2221 - 2225	Finanzierungswirksamer Sachaufwand	ohne Gruppe (Konto) 799	3 102 600,00	2 317 800,00	784 800,00
22	2226	Verluste aus dem Abgang von Anlagevermögen, Rückstellungen für ausstehende Rechnungen	nur Gruppe (Konto) 683, 688			
23	223x	Transferaufwand	ohne Gruppe (Konto) 696, 761	5 704 800,00	5 308 400,00	396 400,00
24	224x	Finanzaufwand	ohne Gruppe (Konto) 652, 654, 682, 694, 697, 699	587 800,00	371 500,00	216 300,00
29	Summe 2 (Mittelverwendung bereinigt)³			12 055 300,00	10 657 800,00	1 397 500,00
Vermögensbildung (Sachanlagevermögen), inkl. Vorräte						
30	341x	Immaterielle Vermögenswerte und Sachanlagen (Zugang/Auszahlungen)	ohne Gruppe (Konto) 080-083	7 164 200,00	2 906 400,00	4 257 800,00
31	331x	Immaterielle Vermögenswerte und Sachanlagen (Abgang/Einzahlungen)	ohne Gruppe (Konto) 080-083, 800-806 (Abgang mit Minus erfassen)			
32	3221	Vorräte (Saldo/Auszahlungen)	ohne Unterklasse 40-48			
39	Summe 3 (Vermögensbildung bereinigt)³			7 164 200,00	2 906 400,00	4 257 800,00
49	Saldo = Summe 1 - Summe 2 - Summe 3			-3 324 500,00	-343 500,00	-2 981 000,00

VQS- Pos.	Zuordnung der MVAG	Bezeichnung	Anmerkungen	Gesamt- Haushalt	Haushalt ohne Quasi-KG	Quasi-KG ²
Überrechnung Quasi-Kapitalgesellschaften (Quasi-KG) gemäß ESVG						
50	2301	Entnahmen von Haushaltsrücklagen		n.a.	n.a.	331 500,00
51	2401	Zuweisungen an Haushaltsrücklagen		n.a.	n.a.	
52	332x	Einzahlungen aus der Rückzahlung von Darlehen sowie gewährten Vorschüssen	ohne Gruppe (Konto) 273, 280-282	n.a.	n.a.	
53	342x	Auszahlungen aus der Gewährung von Darlehen sowie gewährten Vorschüssen	ohne Gruppe (Konto) 273, 280-282	n.a.	n.a.	
54	351x	Einzahlungen aus der Aufnahme von Finanzschulden		n.a.	n.a.	3 145 000,00
55	361x	Auszahlungen aus der Tilgung von Finanzschulden		n.a.	n.a.	-433 600,00
59	Überrechnung Quasi-KG Summe aus Position 49 (Quasi-KG) und Position 50 bis 55			n.a.	n.a.	61 900,00
60	Finanzierungssaldo (Voranschlag) aus Position 49 (Haushalt ohne Quasi- KG) und Position 59 (Quasi-KG) ¹			n.a.	-281 600,00	n.a.
61	Erläuterungen der Gebietskörperschaft (optional)					

1) Entsprechend den Bestimmungen des Artikel 15 Abs. 1 Österreichischer Stabilitätspakt sind die Daten bzw. Grobplanungen der Gemeinden landesweise im Wege der Länder vorzulegen, das ausgewiesene Einzelergebnis der Gemeinde zum Finanzierungssaldo gemäß Pos. 60 hat nur bedingte Aussagekraft für das Gesamtergebnis der Haushaltskoordinierung.

2) Quasi-Kapitalgesellschaften außerhalb des Sektors Staat gemäß ESVG (Ansatz 85-86).

3) Mittelaufbringung und -verwendung sowie Vermögensbildung bereinigt näherungsweise im Sinne der Einnahmen und Ausgaben gemäß ESVG.

Nachweis über Transferzahlungen (Anlage 6a)

Haushaltskonto	Bezeichnung Ansatz	Bezeichnung Post	Summe Einzahlungen	Summe Auszahlungen
Transferzahlungen von/an Bund, Bundesfonds, Bundeskammern				
Gesamtsumme Transferzahlungen von/an Bund, Bundesfonds, Bundeskammern			5 968 800,00	0,00
Summe Kapitaltransfers			361 300,00	0,00
Summe Transfers			5 607 500,00	0,00
2/021000+816000	Statistisches Amt	Ersätze für statistische Erhebungen	100,00	
2/240010+860000	Kleinkinderbetreuung	Transfers von Bund, Bundesfonds und Bundeskammern	138 200,00	
2/273000+860000	Volksbüchereien	Kapitaltransfer von Bund (BVÖ)	3 000,00	
2/850000+300000	Wasserversorgung	Kapitaltransfers von Bund, Bundesfonds und Bundeskammern (Barwert)	4 200,00	
2/850000+860100	Wasserversorgung	Zuschuss BA10 D2-27	2 500,00	
2/851000+300000	Abwasserbeseitigung	Kapitaltransfers von Bund, Bundesfonds und Bundeskammern (Barwert)	44 200,00	
2/851000+860400	Abwasserbeseitigung	Zuschuss BA08+10 D2-09	22 100,00	
2/851000+860500	Abwasserbeseitigung	Zuschuss BA07 D2-10	23 800,00	
2/851000+860600	Abwasserbeseitigung	Zuschuss BA09+12 D2-11	4 700,00	
2/851000+860700	Abwasserbeseitigung	Zuschuss BA12 D2-02	3 800,00	
2/851000+860800	Abwasserbeseitigung	Zuschuss BA14 (D2-03)	3 500,00	
2/851000+860900	Abwasserbeseitigung	Zuschuss BA 15	1 500,00	
2/925000+859400	Ertragsanteile an gemeinsch. Bundesabg.	Abg. Ertragsanteile n. Bevolk.schl. + KEST	5 306 000,00	
2/940000+860000	Bedarfszuweisungen	Bedarfszuw. d. Bundes Par. 23 FAG	47 000,00	
2/941000+860000	Sonstige Finanzzuweisungen nach dem FAG	Finanzzuw. Par. 24 Abs. 2 FAG 2017	25 000,00	
2/944000+860000	Zuschüsse nach dem Katastrophenfondsgesetz	Lfd. Transferzahlg. von Bund Katastrophenf.	10 000,00	
2/945000+860000	Sonstige Zuschüsse des Bundes	Zuschuss Digitaler Wandel	16 300,00	
6/816000+300000	Öffentliche Beleuchtung	Kapitaltransfers von Bund, Bundesfonds und Bundeskammern (KIG 2020)	181 400,00	
6/850200+300000	Wasserleitung	KT Bund KIG Mittel	131 500,00	
Transferzahlungen von/an Länder, Landesfonds, Landesammern				
Gesamtsumme Transferzahlungen von/an Länder, Landesfonds, Landesammern			2 215 300,00	1 904 100,00
Summe Kapitaltransfers			1 489 200,00	0,00
Summe Transfers			726 100,00	1 904 100,00
2/010000+816000	Gemeindeamt	Kostenbeiträge (-Ersätze) f. sonst. Leist.	12 200,00	
2/024000+816000	Wahlamt	Kostenbeiträge für Wahlen	6 000,00	
2/211000+827000	Volksschulen	Personalkostenersätze	1 000,00	
2/211000+861000	Volksschulen	Zinsenzuschuss Schul.- u. KG Fonds	3 700,00	
2/211010+861000	Schulische Nachmittagsbetreuung	Personalförd. Tagesbetreuung Land NÖ	27 000,00	
2/240000+861000	Kindergärten	Zinsenzuschuss KG Stockhof Gr. 3	5 100,00	
2/240000+861010	Kindergärten	Transfers von Ländern (Förd. NÖ Ferienbetreuung KIGA, etc.)	3 000,00	
2/240000+861100	Kindergärten	Zinsenzuschuss D1-06	100,00	
2/240000+861200	Kindergärten	Zinsenzuschuss Stockhof Gr. 4	7 200,00	

Haushaltskonto	Bezeichnung Ansatz	Bezeichnung Post	Summe Einzahlungen	Summe Auszahlungen
Transferzahlungen von/an Länder, Landesfonds, Landeskammern				
Gesamtsumme Transferzahlungen von/an Länder, Landesfonds, Landeskammern			2 215 300,00	1 904 100,00
Summe Kapitaltransfers			1 489 200,00	0,00
Summe Transfers			726 100,00	1 904 100,00
2/240000+861300	Kindergärten	Zinsenzuschuss D1-05 (Aufeld neu)	1 200,00	
2/240010+861000	Kleinkinderbetreuung	Transfers von Ländern, Landesfonds und Landeskammern	81 400,00	
2/273000+861000	Volksbüchereien	Transfers von Ländern, Landesfonds und Landeskammern	2 000,00	
2/320000+861000	Ausbildung in Musik und Darstell. Kunst	Transfers von Ländern, Landesfonds und Landeskammern	1 000,00	
2/423000+861000	Essen auf Rädern	Subventionen Land für Essen auf Rädern	10 000,00	
2/512000+861000	Sonst. Medizinische Beratung und Betreuung	Transfers von Ländern, Landesfonds und Landeskammern	200,00	
2/850000+301000	Wasserversorgung	Kapitaltransfers von Ländern, Landesfonds und Landeskammern	26 000,00	
2/851000+301000	Abwasserbeseitigung	Kapitaltransfers von Ländern, (NÖWWF)	4 800,00	
2/921000+861000	Zwischen Ländern u. Gden. geteilte Abgaben	Transfers von Ländern, Landesfonds und Landeskammern	20 000,00	
2/946000+861000	Zuschüsse nach landesgesetzlichen Bestimmungen	Unterstützungspaket 2024	140 000,00	
6/163000+301021	Freiwillige Feuerwehren	Kapitaltransfers von Ländern, Ust-Erstattung FF-Auto	33 400,00	
6/163000+301040	Freiwillige Feuerwehren	Kapitaltransfers von Ländern, Landesfonds und Landeskammern	55 000,00	
6/163000+871000	Freiwillige Feuerwehren	Kapitaltransfers aus Gemeinde-Bedarfszuweisungsmitteln	100 000,00	
6/163179+301179	Freiwillige Feuerwehren	Katastrophenfonds HW	133 000,00	
6/240179+301179	Kindergärten Hochwasserschäden	Katastrophenfonds HW	174 300,00	
6/262179+301179	Sportplätze	Katastrophenfonds HW	25 000,00	
6/612000+871000	Gemeindestraßen	Bedarfszuweisungen	300 000,00	
6/612179+301179	Gemeindestraßen	Katastrophenfonds HW	90 000,00	
6/639179+301179	Sonstige Einrichtungen und Maßnahmen	Katastrophenfonds HW	50 000,00	
6/710000+301000	Land- und forstwirtschaftlicher Wegebau	Kapitaltransfers von Agrarbezirksbehörde	5 000,00	
6/710000+871000	Land- und forstwirtschaftlicher Wegebau	Bedarfszuweisungen	5 000,00	
6/710179+301179	Hochwasserschäden Land- und forstwirtschaftlicher Wegebau	Katastrophenfonds HW	150 000,00	
6/815179+301179	Hochwasserschäden b.Park, Spielplätze	Katastrophenfonds HW	150 000,00	
6/816179+301179	Öffentliche Beleuchtung und öffentliche Uhren	Katastrophenfonds HW	15 000,00	
6/831179+301179	Hochwasserschäden Freibäder	Katastrophenfonds HW	50 000,00	
6/850179+301179	Betriebe der Wasserversorgung	Katastrophenfonds HW	65 000,00	
6/850200+301000	Wasserleitung	Kapitaltransfers von Ländern (NÖ WWF)	52 000,00	
6/851179+301179	Betriebe der Abwasserbeseitigung	Katastrophenfonds HW	385 000,00	
6/851200+301000	Kanal (Erweit., Sanierung)	Kapitaltransfers von Ländern, Landesfonds und Landeskammern	15 700,00	
6/852179+301179	Betriebe der Müllbeseitigung	Katastrophenfonds HW	10 000,00	
1/220000-751000	Berufsbildende Pflichtschulen	Berufsschülerhaltungsbeitrag		164 400,00
1/419000-751000	Sonstige Einrichtungen und Maßnahmen	Wohnsitzgemeindebeitrag SHG		54 700,00
1/419000-751100	Sonstige Einrichtungen und Maßnahmen	Sozialhilfeumlage		1 398 000,00
1/439000-751000	Sonstige Einrichtungen und Maßnahmen	Kinder- u. Jugendhilfeumlage		265 000,00

Haushaltskonto	Bezeichnung Ansatz	Bezeichnung Post	Summe Einzahlungen	Summe Auszahlungen
Transferzahlungen von/an Länder, Landesfonds, Landeskammern				
Gesamtsumme Transferzahlungen von/an Länder, Landesfonds, Landeskammern			2 215 300,00	1 904 100,00
Summe Kapitaltransfers			1 489 200,00	0,00
Summe Transfers			726 100,00	1 904 100,00
1/510000-751000	Medizinische Bereichsversorgung	GDE-ärztlicher Dienst Pens.beitrag		22 000,00
Transferzahlungen von/an Gemeinden, Gemeindeverbände, Gemeindefonds				
Gesamtsumme Transferzahlungen von/an Gemeinden, Gemeindeverbände, Gemeindefonds			0,00	3 056 600,00
Summe Kapitaltransfers			0,00	0,00
Summe Transfers			0,00	3 056 600,00
1/000000-752000	Gewählte Gemeindeorgane	Beitrag Pensionsverband		38 500,00
1/022000-752000	Standesamt u. Staatsbürgerschaft	Standesamts- u. Staatsbgsch.beitrag		55 000,00
1/080000-752000	Pensionen	Beitrag Pensionsverband		93 000,00
1/212000-752000	Neue Mittelschulen	Transfers an Gemeinden, Gemeindeverbände (Umlagen Mittelschulgemeinden)		414 000,00
1/213000-752000	Sonderschulen	Transfers an Gemeinden, Gemeindeverbände (Schulumlagen)		72 000,00
1/240010-752000	Kleinkinderbetreuung	Transfers an Gemeinden (Ersatzleistungen TBE)		9 600,00
1/320000-752000	Ausbildung in Musik und Darstell. Kunst	Musikschulverbandsbeitrag		351 400,00
1/562000-752000	Beitrag der Gemeinde zum Krankenanstaltensprengel	Beitrag NÖKAS		1 939 000,00
1/562100-752000	Krankenanstalten anderer Rechtsträger	NÖKAS Verwaltungsaufwand		100,00
1/920000-752000	Ausschließliche Gemeindeabgaben	Kosten Abgabeneinhebungsverband		84 000,00
Transferzahlungen von/an Sozialversicherungsträger				
Gesamtsumme Transferzahlungen von/an Sozialversicherungsträger			0,00	0,00
Summe Kapitaltransfers			0,00	0,00
Summe Transfers			0,00	0,00
Transferzahlungen von/an sonst. Träger des öffentlichen Rechts				
Gesamtsumme Transferzahlungen von/an sonst. Träger des öffentlichen Rechts			74 300,00	0,00
Summe Kapitaltransfers			74 300,00	0,00
Summe Transfers			0,00	0,00
6/163000+303040	Freiwillige Feuerwehren	Eigenleistung FF M. Jeutendorf- Mauterheim	74 300,00	
Gesamtsumme			8 258 400,00	4 960 700,00

Nachweis über Haushaltsrücklagen und Zahlungsmittelreserven
(Anlage 6b)

Haushaltsrücklagen		Ansatz	Rücklagenstand	Zuweisungen	Entnahmen	Rücklagenstand	Zahlungsmittelreserven		
Nr.	Verwendungszweck		31.12.2024			31.12.2025	31.12.2024	31.12.2025	Konto-/Sparbuchnummer
8/9990934/00001	R-1 Kanalarücklage Sparbuch Raiba 34.442.376	851000	109 900,00			109 900,00	109 915,30	109 915,30	ZW 20 294020 AT79 3258 5000 3444 2376
8/9990934/00002	R-2 Wasserleitungsrücklage Sparbuch Raiba 34.475.921	850000	315 600,00		131 500,00	184 100,00	315 639,35	315 639,35	ZW 21 294021 AT53 3258 5000 3447 5921
8/9990934/00003	R-4 Abfertigungs- u. Jubiläumsrücklage Sparbuch Raiba 34.488.601	912000	286 500,00			286 500,00	286 470,49	286 470,49	ZW 23 294023 AT06 3258 5000 3448 8601
Zweckgebundene Haushaltsrücklagen			712 000,00	0,00	131 500,00	580 500,00	712 025,14	712 025,14	
8/9990935/00001	R-3 Allgemeine Haushaltsrücklage Sparbuch Raiba 34.447.920	912000	712 200,00			524 300,00	1 317 204,76	1 317 204,76	ZW 22 295022 AT62 3258 5000 3444 7920
8/9990935/00002	R-5 Allgemeine Haushaltsrücklage Konto VB AT38 4715 0330 0456 0000	912000	455 800,00		350 000,00	105 800,00	455 766,40	455 766,40	ZW 24 295024 AT38 4715 0330 0456 0000
Allgemeine Haushaltsrücklagen			1 168 000,00	0,00	537 900,00	630 100,00	1 772 971,16	1 772 971,16	
Gesamtsummen			1 880 000,00	0,00	669 400,00	1 210 600,00	2 484 996,30	2 484 996,30	

Einzelnachweis über Finanzschulden und Schuldendienst
(Anlage 6c)

Darlehen	Ansatz	Staat	Laufzeit	Darlehenshöhe	Buchwert	Zugang	Tilgung	Zinsen	Summe	Schuldendienst-	Buchwert	Netto
Darlehensgeber				Gesamt	31.12.2024				Schuldendienst	ersätze	31.12.2025	Schuldendienst
Verwendung		Währung/Zinssatz										
Aktenzahl		Zinsindikator										

1. Darlehen für Investitionszwecke**1.1. ... von Trägern des öffentlichen Rechts****1.1.1. ... von Bund, Bundesfonds, Bundeskammern****1.1.2. ... von Ländern, Landesfonds, Landesammern**

8173/1	851000	AT	2009 - 2040	43 543,30	43 500,00					3 500,00	43 500,00	-3 500,00
NÖ Wasserwirtschaftsfonds NÖ WWF												
D2-03, NÖ Wasserwirtschaftsfonds EUR/1,000%												
ABA BA 14, Kto. 602518043												
8173/2	851000	AT	2004 - 2031	100 564,50	100 600,00						100 600,00	
NÖ Wasserwirtschaftsfonds NÖ WWF												
D2-06, NÖ WWF ABA BA09, Kto. EUR/1,000%												
602504832												
8173/3	850000	AT	2002 - 2032	39 440,63	39 400,00						39 400,00	
NÖ Wasserwirtschaftsfonds NÖ WWF												
D2-08, NÖ Wasserwirtschaftsfonds EUR/1,000%												
WVA BA08, Kto. 602500187												
8173/4	851000	AT	2013 - 2043	47 247,91	47 200,00						47 200,00	
NÖ Wasserwirtschaftsfonds NÖ WWF												
D2-12, NÖWWF ABA BA15, Kto. EUR/1,000%												
602523705												
8173/5	851000	AT	2003 - 2032	245 634,92	245 600,00						245 600,00	
NÖ Wasserwirtschaftsfonds NÖ WWF												
D2-15, NÖ Wasserwirtschaftsfonds EUR/1,000%												
ABA BA08+10, Kto.												
602501418+602503755												
8173/6	851000	AT	2008 - 2037	123 569,21	123 600,00						123 600,00	
NÖ Wasserwirtschaftsfonds NÖ WWF												
D2-17, NÖ WWF ABA BA12 BG, EUR/1,000%												
602515826												

Darlehen	Ansatz	Staat	Laufzeit	Darlehenshöhe	Buchwert	Zugang	Tilgung	Zinsen	Summe	Schuldendienst-	Buchwert	Netto
Darlehensgeber				Gesamt	31.12.2024				Schuldendienst	ersätze	31.12.2025	Schuldendienst
Verwendung		Währung/Zinssatz										
Aktenzahl		Zinsindikator										
8173/7	850100	AT	2004 - 2037	45 924,58	45 900,00						45 900,00	
NÖ Wasserwirtschaftsfonds NÖ WWF												
D2-21, NÖ WWF BG Erweit. Stufe EUR/1,000%												
1, WVA BA09, 602507122												
8173/8	850100	AT	2004 - 2033	51 541,68	51 500,00						51 500,00	
NÖ Wasserwirtschaftsfonds NÖ WWF												
D2-28, NÖ WWF WVA BA10 EUR/1,000%												
Mechters, Kto. 602505766												
1.1.3. ... von Gemeinden, Gemeindeverbänden, Gemeindefonds												
1.1.4. ... von Sozialversicherungsträgern												
1.1.5. ... von sonstigen Trägern des öffentlichen Rechts												
1.2. ... von Beteiligungen der Gebietskörperschaft (ohne Finanzunternehmungen)												
1.3. ... von Unternehmen (ohne Beteiligungen und ohne Finanzunternehmungen)												
1.4. ... von Finanzunternehmen												
1.4.1. ... von Finanzunternehmen im Inland												
1394/3	850000	AT	2025 - 2049	1 600 000,00		1 285 000,00	25 700,00	19 300,00	45 000,00		1 259 300,00	45 000,00
Darlehensgeber unbekannt												
D2-07 WVA Reith-Plosdorf BA19 EUR/0,300%												
Restfinanzierung												
euribor6m												
1394/4	851000	AT	2025 - 2049	1 200 000,00		1 400 000,00					1 400 000,00	
Darlehensgeber unbekannt												
D2-13 ABA Errichtungskosten EUR/0,300%												
2025 + LIS												
euribor6m												
1394/5	163179	AT	2025 - 2049	1 247 300,00		133 000,00					133 000,00	
Darlehensgeber unbekannt												
D1-01 Darlehen für EUR/0,000%												
Hochwasserschäden												
euribor6m												

Darlehen	Ansatz	Staat	Laufzeit	Darlehenshöhe	Buchwert	Zugang	Tilgung	Zinsen	Summe	Schuldendienst-	Buchwert	Netto
Darlehensgeber				Gesamt	31.12.2024				Schuldendienst	ersätze	31.12.2025	Schuldendienst
Verwendung			Währung/Zinssatz									
Aktenzahl			Zinsindikator									
1394/5	240179	AT	2025 - 2049	1 247 300,00		174 300,00					174 300,00	
Darlehensgeber unbekannt												
D1-01 Darlehen für Hochwasserschäden			EUR/0,000%									
			euribor6m									
1394/5	262179	AT	2025 - 2049	1 247 300,00		25 000,00					25 000,00	
Darlehensgeber unbekannt												
D1-01 Darlehen für Hochwasserschäden			EUR/0,000%									
			euribor6m									
1394/5	612179	AT	2025 - 2049	1 247 300,00		90 000,00					90 000,00	
Darlehensgeber unbekannt												
D1-01 Darlehen für Hochwasserschäden			EUR/0,000%									
			euribor6m									
1394/5	639179	AT	2025 - 2049	1 247 300,00		50 000,00					50 000,00	
Darlehensgeber unbekannt												
D1-01 Darlehen für Hochwasserschäden			EUR/0,000%									
			euribor6m									
1394/5	710179	AT	2025 - 2049	1 247 300,00		150 000,00					150 000,00	
Darlehensgeber unbekannt												
D1-01 Darlehen für Hochwasserschäden			EUR/0,000%									
			euribor6m									
1394/5	815179	AT	2025 - 2049	1 247 300,00		150 000,00					150 000,00	
Darlehensgeber unbekannt												
D1-01 Darlehen für Hochwasserschäden			EUR/0,000%									
			euribor6m									
1394/5	816179	AT	2025 - 2049	1 247 300,00		15 000,00					15 000,00	
Darlehensgeber unbekannt												
D1-01 Darlehen für Hochwasserschäden			EUR/0,000%									
			euribor6m									

Voranschlag 2025

Marktgemeinde Böheimkirchen

Einzelnachweis über Finanzschulden und Schuldendienst (Anlage 6c)

Darlehen Darlehensgeber Verwendung Aktenzahl	Ansatz	Staat	Laufzeit	Darlehenshöhe Gesamt	Buchwert 31.12.2024	Zugang	Tilgung	Zinsen	Summe Schuldendienst	Schuldendienst- ersätze	Buchwert 31.12.2025	Netto Schuldendienst
			Währung/Zinssatz Zinsindikator									
1394/5 Darlehensgeber unbekannt D1-01 Darlehen für Hochwasserschäden	831179	AT	2025 - 2049	1 247 300,00		50 000,00					50 000,00	
			EUR/0,000% euribor6m									
1394/5 Darlehensgeber unbekannt D1-01 Darlehen für Hochwasserschäden	850179	AT	2025 - 2049	1 247 300,00		65 000,00					65 000,00	
			EUR/0,000% euribor6m									
1394/5 Darlehensgeber unbekannt D1-01 Darlehen für Hochwasserschäden	851179	AT	2025 - 2049	1 247 300,00		385 000,00					385 000,00	
			EUR/0,000% euribor6m									
1394/5 Darlehensgeber unbekannt D1-01 Darlehen für Hochwasserschäden	852179	AT	2025 - 2049	1 247 300,00		10 000,00					10 000,00	
			EUR/0,000% euribor6m									
8158/1 Bausparkasse der österr. Sparkassen AG Bauträg D1-05 Kindergarten Aufeld (Grundk.+Bau), ab 19 Erste Bank AG AT962011182992300701, AT22500, Bauspark.d.Spark. 510000405-4.510000679-0	240000	AT	2007 - 2032	1 185 000,00	427 200,00		47 400,00	13 200,00	60 600,00	1 200,00	379 800,00	59 400,00
			EUR/3,932% euribor6m									
8158/2 Bausparkasse der österr. Sparkassen AG Bauträg D2-02 Kanal BA 12 - BG Erweiterung, ab 2019 Erste Bank AG, Bauspark. d. Spark. 510000403-8, 510000681-2	851000	AT	2007 - 2028	650 000,00	113 800,00		32 500,00	3 700,00	36 200,00	3 800,00	81 300,00	32 400,00
			EUR/3,932% euribor6m									

Voranschlag 2025

Marktgemeinde Böheimkirchen

Einzelnachweis über Finanzschulden und Schuldendienst (Anlage 6c)

Darlehen Darlehensgeber Verwendung Aktenzahl	Ansatz	Staat	Laufzeit	Darlehenshöhe Gesamt	Buchwert 31.12.2024	Zugang	Tilgung	Zinsen	Summe Schuldendienst	Schuldendienst- ersätze	Buchwert 31.12.2025	Netto Schuldendienst
			Währung/Zinssatz Zinsindikator									
8167/1 Volksbank Niederösterreich AG D1-02, Kindergarten Stockhof Gr. 4, Volksbank Böheimkirchen, AT944715050003372104	240000	AT	2017 - 2042	200 000,00	150 000,00		8 400,00	5 500,00	13 900,00	7 200,00	141 600,00	6 700,00
			euribor6m									
8167/2 Volksbank Niederösterreich AG D2-05 WVA Wiesen BA15, Volksbank Böheimkirchen, AT674715050003372105	850000	AT	2018 - 2042	440 000,00	193 200,00		18 300,00	7 200,00	25 500,00		174 900,00	25 500,00
			euribor6m									
8167/3 Volksbank Niederösterreich AG D2-22 ABA Wiesen BA17, Volksbank NÖ - Böheimkirchen, AT404715050003372106	851000	AT	2019 - 2042	900 000,00	675 000,00		37 500,00	24 500,00	62 000,00		637 500,00	62 000,00
			euribor6m									
8167/4 Volksbank Niederösterreich AG D2-25, ABA BA16 Rosengasse, BG, Volksbank NÖ Mitte, AT134715050003372107	851000	AT	2019 - 2042	160 000,00	120 000,00		6 700,00	4 500,00	11 200,00		113 300,00	11 200,00
			euribor6m									
8169/2 BAWAG P.S.K. Bank für Arbeit und Wirtschaft unc D1-06, Kindergarten Aufeld 2, PSK AT376000000540-026,033	240000	AT	2009 - 2034	980 000,00	396 900,00		39 700,00	16 400,00	56 100,00	100,00	357 200,00	56 000,00
			euribor6m									
8169/3 BAWAG P.S.K. Bank für Arbeit und Wirtschaft unc D1-07, Bürgerzentrum, PSK AT33 6000 0005 4005 7630	010000	AT	2014 - 2034	1 000 000,00	503 200,00		50 400,00	19 700,00	70 100,00		452 800,00	70 100,00
			euribor6m									

Voranschlag 2025

Marktgemeinde Böheimkirchen

Einzelnachweis über Finanzschulden und Schuldendienst (Anlage 6c)

Darlehen	Ansatz	Staat	Laufzeit	Darlehenshöhe	Buchwert	Zugang	Tilgung	Zinsen	Summe	Schuldendienst-	Buchwert	Netto
Darlehensgeber				Gesamt	31.12.2024				Schuldendienst	ersätze	31.12.2025	Schuldendienst
Verwendung			Währung/Zinssatz									
Aktenzahl			Zinsindikator									
8169/7	851000	AT	2000 - 2027	1 453 456,68	210 700,00		67 000,00	9 000,00	76 000,00	22 100,00	143 700,00	53 900,00
BAWAG P.S.K. Bank für Arbeit und Wirtschaft unc D2-09, Kanalbau BA08, PSK EUR/4,850% AT16600000000115.5230												
8169/8	851000	AT	2000 - 2026	685 046,26	63 200,00		30 900,00	2 600,00	33 500,00	4 700,00	32 300,00	28 800,00
BAWAG P.S.K. Bank für Arbeit und Wirtschaft unc D2-11, ABA BA09+BA11, PSK EUR/4,850% AT486000000001152714												
8169/11	853000	AT	2014 - 2034	850 000,00	329 500,00		32 900,00	12 900,00	45 800,00		296 600,00	45 800,00
BAWAG P.S.K. Bank für Arbeit und Wirtschaft unc D2-30, Neubau Polizeigebäude, EUR/4,641% PSK AT82 6000 0005 4005 7621, 540065217												
8169/12	612000	AT	2019 - 2029	500 000,00	330 800,00		66 200,00	11 100,00	77 300,00		264 600,00	77 300,00
BAWAG P.S.K. Bank für Arbeit und Wirtschaft unc D1-04 Straßenbau 2019, EUR/4,327% Straßenbau 2019, PSK AT976000000540083347 euribor6m												
8169/13	851000	AT	2021 - 2046	270 000,00	252 800,00		11 500,00	10 400,00	21 900,00		241 300,00	21 900,00
BAWAG P.S.K. Bank für Arbeit und Wirtschaft unc D2-32 EUR/4,375% Abwasserbeseitigungsanlage Erweiterung 2021, BAWAG AT856000000540106843 euribor6m												
8169/14	853030	AT	2021 - 2036	315 000,00	252 000,00		21 000,00	8 900,00	29 900,00		231 000,00	29 900,00
BAWAG P.S.K. Bank für Arbeit und Wirtschaft unc D2-33 Erweiterung der ärztlichen , EUR/4,375% Versorgungseinrichtung und Bewegungsraum, BAWAG AT106000000540106835 euribor6m												

Voranschlag 2025

Marktgemeinde Böheimkirchen

Einzelnachweis über Finanzschulden und Schuldendienst (Anlage 6c)

Darlehen	Ansatz	Staat	Laufzeit	Darlehenshöhe	Buchwert	Zugang	Tilgung	Zinsen	Summe	Schuldendienst-	Buchwert	Netto
Darlehensgeber				Gesamt	31.12.2024				Schuldendienst	ersätze	31.12.2025	Schuldendienst
Verwendung			Währung/Zinssatz									
Aktenzahl			Zinsindikator									
8169/15	212000	AT	2025 - 2026	301 634,02	301 600,00		150 800,00	12 100,00	162 900,00		150 800,00	162 900,00
BAWAG P.S.K. Bank für Arbeit und Wirtschaft unc KG D1-01 Mittelschule , BAWAG AT12 6000 0000 0117 2859												
			euribor6m									
8169/16	211000	AT	2025 - 2032	981 624,14	981 600,00		122 700,00	39 300,00	162 000,00		858 900,00	162 000,00
BAWAG P.S.K. Bank für Arbeit und Wirtschaft unc KG D1-02 Volksschule Zubau+Turnsaal , BAWAG AT06 6000 0005 4000 6318												
			euribor6m									
8169/17	211000	AT	2025 - 2032	229 307,11	229 300,00		28 700,00	8 700,00	37 400,00		200 600,00	37 400,00
BAWAG P.S.K. Bank für Arbeit und Wirtschaft unc KG D1-03 Volksschule Rest , AT03 6000 0005 4002 3735												
			euribor6m									
8169/18	010000	AT	2025 - 2034	200 000,00	200 000,00		20 000,00	8 300,00	28 300,00		180 000,00	28 300,00
BAWAG P.S.K. Bank für Arbeit und Wirtschaft unc KG D1-04 Kauf Untere H. 8+10, BAWAG AT61 6000 0005 4002 1236												
			euribor6m									
8170/1	010000	AT	2015 - 2040	7 500 000,00	5 625 000,00		312 500,00	213 800,00	526 300,00		5 312 500,00	526 300,00
RAIFFEISENLANDESBANK NIEDERÖSTERREICH D1-08, Bürgerzentrum mit Veranstaltungsebene Neu, Raiff. Landesbank AT873200042100659227												
			euribor6m									
8174/1	851000	AT	2012 - 2037	690 000,00	358 800,00		27 600,00	14 400,00	42 000,00	1 500,00	331 200,00	40 500,00
Raiffeisenbank Region St. Pölten eGen D2-04, Darlehen Kanal BA15 (O.H. Gemsd. etc.), Raiba AT793258520004400990												
			euribor6m									

Darlehen	Ansatz	Staat	Laufzeit	Darlehenshöhe	Buchwert	Zugang	Tilgung	Zinsen	Summe	Schuldendienst-	Buchwert	Netto
Darlehensgeber				Gesamt	31.12.2024				Schuldendienst	ersätze	31.12.2025	Schuldendienst
Verwendung			Währung/Zinssatz									
Aktenzahl			Zinsindikator									
8174/5	850000	AT	2020 - 2035	360 000,00	202 400,00		14 400,00	7 100,00	21 500,00		188 000,00	21 500,00
Raiffeisenbank Region St. Pölten eGen												
D2-18 WVA Neustiftgasse und Ringschluss, Bahnhofstraße und Stockhofstraße , Raiba AT17 3258 5203 0440 0990												
euribor6m												
8174/6	851000	AT	2020 - 2040	370 000,00	310 800,00		14 800,00	10 900,00	25 700,00		296 000,00	25 700,00
Raiffeisenbank Region St. Pölten eGen												
D2-31 ABA Trennsystem-Stockhofstraße, Raiba AT26 3258 5201 0440 0990												
euribor6m												
8174/7	612000	AT	2020 - 2035	360 000,00	288 000,00		24 000,00	10 000,00	34 000,00		264 000,00	34 000,00
Raiffeisenbank Region St. Pölten eGen												
D1-13 Straßenbau 2020, Raiba AT70 3258 5202 0440 0990												
euribor6m												
8174/8	850000	AT	2023 - 2048	2 120 000,00	2 296 000,00		92 800,00	80 900,00	173 700,00		2 203 200,00	173 700,00
Raiffeisenbank Region St. Pölten eGen												
D2-01, WVA Furth-Reith, Weisching, St.Peter am Anger, Raiba AT61 3258 5204 0440 0990												
euribor6m												
1.4.2. ... von Finanzunternehmen im Ausland												
1.5. ... von Sonstigen												
1805/1	262000	AT	2024 - 2027	2 031,00	2 000,00		700,00		700,00		1 300,00	700,00
PV-Anlage Sportplatz Darlehensgeber												
Müller Johann , Vertragsnummer: [REDACTED]												
[REDACTED]												
105750												

Voranschlag 2025

Marktgemeinde Böheimkirchen

Einzelnachweis über Finanzschulden und Schuldendienst (Anlage 6c)

Darlehen Darlehensgeber Verwendung Aktenzahl	Ansatz	Staat	Laufzeit	Darlehenshöhe Gesamt	Buchwert 31.12.2024	Zugang	Tilgung	Zinsen	Summe Schuldendienst	Schuldendienst- ersätze	Buchwert 31.12.2025	Netto Schuldendienst
			Währung/Zinssatz Zinsindikator									
1805/2 PV-Anlage Sportplatz Darlehensgeber Müller Brigitta, Vertragsnummer: [REDACTED] 105752	262000	AT	2024 - 2027	677,00	700,00		200,00		200,00		500,00	200,00
1805/3 PV-Anlage Sportplatz Darlehensgeber Koch Hanna, Vertragsnummer: [REDACTED] 105758	262000	AT	2024 - 2027	677,00	700,00		200,00		200,00		500,00	200,00
1805/4 PV-Anlage Sportplatz Darlehensgeber Petrov Timothy , Vertragsnummer: [REDACTED] 105742	262000	AT	2024 - 2024	2 031,00	2 000,00		700,00	100,00	800,00		1 300,00	800,00
1805/5 PV-Anlage Sportplatz Darlehensgeber Jedlicka Franz, Vertragsnummer: [REDACTED] 105753	262000	AT	2024 - 2024	1 354,00	1 400,00		500,00	100,00	600,00		900,00	600,00
1805/6 PV-Anlage Sportplatz Darlehensgeber Gareiß Beate-Elisabeth, [REDACTED] 105747	262000	AT	2024 - 2027	2 031,00	2 000,00		700,00	100,00	800,00		1 300,00	800,00
1805/7 PV-Anlage Sportplatz Darlehensgeber SV Würth Böheimkirchen, [REDACTED] 105756	262000	AT	2024 - 2027	1 354,00	1 400,00		500,00	100,00	600,00		900,00	600,00

Darlehen	Ansatz	Staat	Laufzeit	Darlehenshöhe	Buchwert	Zugang	Tilgung	Zinsen	Summe	Schuldendienst-	Buchwert	Netto
Darlehensgeber				Gesamt	31.12.2024				Schuldendienst	ersätze	31.12.2025	Schuldendienst
Verwendung			Währung/Zinssatz									
Aktenzahl			Zinsindikator									
1805/8	262000	AT	2024 - 2027	2 031,00	2 000,00		700,00	100,00	800,00		1 300,00	800,00
PV-Anlage Sportplatz Darlehensgeber Winkler Christoph, EUR/3,500%												
[REDACTED]												
105745												
1805/9	262000	AT	2024 - 2027	2 031,00	2 000,00		700,00	100,00	800,00		1 300,00	800,00
PV-Anlage Sportplatz Darlehensgeber Zitzmann Werner, EUR/3,500%												
[REDACTED]												
105754												
1805/10	262000	AT	2024 - 2027	2 031,00	2 000,00		700,00	100,00	800,00		1 300,00	800,00
PV-Anlage Sportplatz Darlehensgeber Aspermayr Silvia , EUR/3,500%												
[REDACTED]												
105746												
1805/11	262000	AT	2024 - 2027	2 031,00	2 000,00		700,00	100,00	800,00		1 300,00	800,00
PV-Anlage Sportplatz Darlehensgeber Winkler Leopold , Vertragsnummer: EUR/3,500%												
[REDACTED]												
105749												
1805/12	262000	AT	2024 - 2027	2 031,00	2 000,00		700,00	100,00	800,00		1 300,00	800,00
PV-Anlage Sportplatz Darlehensgeber Winkler Herma , Vertragsnummer: EUR/3,500%												
[REDACTED]												
105748												
1805/13	262000	AT	2024 - 2027	2 031,00	2 000,00		700,00	100,00	800,00		1 300,00	800,00
PV-Anlage Sportplatz Darlehensgeber Eigner Brigitte, Vertragsnummer: EUR/3,500%												
[REDACTED]												
105762												

Darlehen	Ansatz	Staat	Laufzeit	Darlehenshöhe	Buchwert	Zugang	Tilgung	Zinsen	Summe	Schuldendienst-	Buchwert	Netto
Darlehensgeber				Gesamt	31.12.2024				Schuldendienst	ersätze	31.12.2025	Schuldendienst
Verwendung			Währung/Zinssatz									
Aktenzahl			Zinsindikator									
1805/14	262000	AT	2024 - 2027	1 354,00	1 400,00		500,00	100,00	600,00		900,00	600,00
PV-Anlage Sportplatz Darlehensgeber Dippolt Stefanie, Vertragsnummer: EUR/3,500% [REDACTED]												
105743												
1805/15	262000	AT	2024 - 2027	1 354,00	1 400,00		500,00	100,00	600,00		900,00	600,00
PV-Anlage Sportplatz Darlehensgeber Goiser Bruno, Vertragsnummer: EUR/3,500% [REDACTED]												
105744												
1805/16	262000	AT	2024 - 2027	2 031,00	2 000,00		700,00	100,00	800,00		1 300,00	800,00
PV-Anlage Sportplatz Darlehensgeber Eder Julia, Vertragsnummer: EUR/3,500% [REDACTED]												
105767												
1805/17	262000	AT	2024 - 2027	677,00	700,00		200,00	100,00	300,00		500,00	300,00
PV-Anlage Sportplatz Darlehensgeber Haunold Franz, Vertragsnummer: EUR/3,500% [REDACTED]												
105769												
1805/18	262000	AT	2024 - 2027	2 031,00	2 000,00		700,00	100,00	800,00		1 300,00	800,00
PV-Anlage Sportplatz Darlehensgeber Santos da Silva Juri, EUR/3,500% [REDACTED]												
105768												
1805/19	262000	AT	2024 - 2027	2 031,00	2 000,00		700,00	100,00	800,00		1 300,00	800,00
PV-Anlage Sportplatz Darlehensgeber Herzberger Karl, Vertragsnummer: EUR/3,500% [REDACTED]												
105763												

Darlehen Darlehensgeber Verwendung Aktenzahl	Ansatz	Staat	Laufzeit	Darlehenshöhe Gesamt	Buchwert 31.12.2024	Zugang	Tilgung	Zinsen	Summe Schuldendienst	Schuldendienst- ersätze	Buchwert 31.12.2025	Netto Schuldendienst
			Währung/Zinssatz Zinsindikator									
1805/20 PV-Anlage Sportplatz Darlehensgeber Herzog Gertraud , [REDACTED] 105771	262000	AT	2024 - 2027	2 031,00	2 000,00		700,00	100,00	800,00		1 300,00	800,00
1805/21 PV-Anlage Sportplatz Darlehensgeber Jetzinger Josef, Vertragsnummer: [REDACTED] 105772	262000	AT	2024 - 2027	1 354,00	1 400,00		500,00	100,00	600,00		900,00	600,00
1805/22 PV-Anlage Sportplatz Darlehensgeber Müller Johann oder Brigitta, [REDACTED] 105813	262000	AT	2024 - 2027	1 354,00	1 400,00		500,00	100,00	600,00		900,00	600,00
1805/23 PV-Anlage Sportplatz Darlehensgeber Hammer Franziska , [REDACTED] 105815	262000	AT	2024 - 2027	1 354,00	1 400,00		500,00	100,00	600,00		900,00	600,00
8180/1 . PV-Anlage FF Bhk 2 Darlehen für PV-Anlage 2	870000	AT	2021 - 2031	1 080,00	800,00		100,00	100,00	200,00		700,00	200,00
8181/1 . PV-Anlage FF Bhk 4 Darlehen für PV-Anlage 4	870000	AT	2021 - 2031	1 780,00	1 200,00		200,00	100,00	300,00		1 000,00	300,00

Darlehen	Ansatz	Staat	Laufzeit	Darlehenshöhe	Buchwert	Zugang	Tilgung	Zinsen	Summe	Schuldendienst-	Buchwert	Netto
Darlehensgeber				Gesamt	31.12.2024				Schuldendienst	ersätze	31.12.2025	Schuldendienst
Verwendung			Währung/Zinssatz									
Aktenzahl			Zinsindikator									
8182/1 . PV-Anlage FF Bhk 17 Darlehen für PV-Anlage 17	870000	AT	2021 - 2031 EUR/1,500%	1 080,00	800,00		100,00	100,00	200,00		700,00	200,00
8183/1 . PV-Anlage FF Bhk 16 Darlehen für PV-Anlage 16	870000	AT	2021 - 2031 EUR/1,500%	2 140,00	1 500,00		200,00	100,00	300,00		1 300,00	300,00
8184/1 . PV-Anlage FF Bhk 1 Darlehen für PV-Anlage 1	870000	AT	2021 - 2031 EUR/1,500%	2 140,00	1 500,00		200,00	100,00	300,00		1 300,00	300,00
8185/1 . PV-Anlage FF Bhk 19 Darlehen für PV-Anlage 19	870000	AT	2021 - 2031 EUR/1,500%	2 140,00	1 500,00		200,00	100,00	300,00		1 300,00	300,00
8186/1 . PV-Anlage FF Bhk 18 Darlehen für PV-Anlage 18	870000	AT	2021 - 2031 EUR/1,500%	1 080,00	800,00		100,00	100,00	200,00		700,00	200,00
8187/1 . PV-Anlage FF Bhk 9 Darlehen für PV-Anlage 9	870000	AT	2021 - 2031 EUR/1,500%	360,00	300,00		100,00	100,00	200,00		200,00	200,00
8188/1 . PV-Anlage FF Bhk 6 Darlehen für PV-Anlage 6	870000	AT	2021 - 2031 EUR/1,500%	1 080,00	800,00		100,00	100,00	200,00		700,00	200,00

Darlehen	Ansatz	Staat	Laufzeit	Darlehenshöhe	Buchwert	Zugang	Tilgung	Zinsen	Summe	Schuldendienst-	Buchwert	Netto
Darlehensgeber				Gesamt	31.12.2024				Schuldendienst	ersätze	31.12.2025	Schuldendienst
Verwendung			Währung/Zinssatz									
Aktenzahl			Zinsindikator									
8189/1 . PV-Anlage FF Bhk 7 Darlehen für PV-Anlage 7	870000	AT	2021 - 2031	1 080,00	800,00		100,00	100,00	200,00		700,00	200,00
			EUR/1,500%									
8205/1 . PV-Anlage FF Bhk 8 Darlehen für PV-Anlage 8	870000	AT	2021 - 2031	1 080,00	800,00		100,00	100,00	200,00		700,00	200,00
			EUR/1,500%									
8223/1 . PV-Anlage FF Bhk 5 Darlehen für PV-Anlage 5	870000	AT	2021 - 2031	360,00	300,00		100,00	100,00	200,00		200,00	200,00
			EUR/1,500%									
8224/1 . PV-Anlage FF Bhk 3 Darlehen für PV-Anlage 3	870000	AT	2021 - 2031	1 080,00	800,00		100,00	100,00	200,00		700,00	200,00
			EUR/1,500%									
8225/1 . PV-Anlage FF Bhk 13 Darlehen für PV-Anlage 13	870000	AT	2021 - 2031	1 080,00	800,00		100,00	100,00	200,00		700,00	200,00
			EUR/1,500%									
8226/1 . PV-Anlage FF Bhk 12 Darlehen für PV-Anlage 12	870000	AT	2021 - 2031	1 080,00	800,00		100,00	100,00	200,00		700,00	200,00
			EUR/1,500%									
8227/1 . PV-Anlage FF Bhk 10 Darlehen für PV-Anlage 10	870000	AT	2021 - 2031	1 080,00	800,00		100,00	100,00	200,00		700,00	200,00
			EUR/1,500%									

Darlehen	Ansatz	Staat	Laufzeit	Darlehenshöhe	Buchwert	Zugang	Tilgung	Zinsen	Summe	Schuldendienst-	Buchwert	Netto
Darlehensgeber				Gesamt	31.12.2024				Schuldendienst	ersätze	31.12.2025	Schuldendienst
Verwendung			Währung/Zinssatz									
Aktenzahl			Zinsindikator									
8228/1	870000	AT	2021 - 2031	1 080,00	800,00		100,00	100,00	200,00		700,00	200,00
. PV-Anlage FF Bhk 11												
Darlehen für PV-Anlage 11			EUR/1,500%									
8229/1	870000	AT	2021 - 2031	1 080,00	800,00		100,00	100,00	200,00		700,00	200,00
. PV-Anlage FF Bhk 14												
Darlehen für PV-Anlage 14			EUR/1,500%									
8230/1	870000	AT	2021 - 2031	1 080,00	800,00		100,00	100,00	200,00		700,00	200,00
. PV-Anlage FF Bhk 15												
Darlehen für PV-Anlage 15			EUR/1,500%									
Zwischensumme					15 563 700,00	3 982 300,00	1 319 900,00	578 300,00	1 898 200,00	44 100,00	18 226 100,00	1 854 100,00

2. Finanzschulden für den laufenden Aufwand

2.1. ... von Trägern des öffentlichen Rechts

2.1.1. ... von Bund, Bundesfonds, Bundeskammern

2.1.2. ... von Ländern, Landesfonds, Landeskammern

2.1.3. ... von Gemeinden, Gemeindeverbänden, Gemeindefonds

2.1.4. ... von Sozialversicherungsträgern

2.1.5. ... von sonstigen Trägern des öffentlichen Rechts

2.2. ... von Beteiligungen der Gebietskörperschaft (ohne Finanzunternehmungen)

2.3. ... von Unternehmen (ohne Beteiligungen und ohne Finanzunternehmungen)

2.4. ... von Finanzunternehmen

2.4.1. ... von Finanzunternehmen im Inland

2.4.2. ... von Finanzunternehmen im Ausland

Darlehen	Ansatz	Staat	Laufzeit	Darlehenshöhe	Buchwert	Zugang	Tilgung	Zinsen	Summe	Schuldendienst-	Buchwert	Netto
Darlehensgeber				Gesamt	31.12.2024				Schuldendienst	ersätze	31.12.2025	Schuldendienst
Verwendung		Währung/Zinssatz										
Aktenzahl		Zinsindikator										
2.5. ... von Sonstigen												
Zwischensumme					0,00	0,00	0,00	0,00	0,00	0,00	0,00	0,00
SUMME (1 und 2)					15 563 700,00	3 982 300,00	1 319 900,00	578 300,00	1 898 200,00	44 100,00	18 226 100,00	1 854 100,00
Davon ohne Quasi-KG *)					9 488 200,00	837 300,00	886 300,00	362 000,00	1 248 300,00	8 500,00	9 439 200,00	1 239 800,00
Davon Quasi-KG *)					6 075 500,00	3 145 000,00	433 600,00	216 300,00	649 900,00	35 600,00	8 786 900,00	614 300,00

*) Quasi-Kapitalgesellschaften außerhalb des Sektors Staat gemäß ESVG (Ansatz 85-86).

Nachweis über haushaltsinterne Vergütungen (Anlage 6f)

Gruppenebene		Erträge	Aufwendungen
0	Vertretungskörper und allgemeine Verwaltung	128 800,00	0,00
1	Öffentliche Ordnung und Sicherheit	0,00	0,00
2	Unterricht, Erziehung, Sport und Wissenschaft	0,00	12 900,00
3	Kunst, Kultur und Kultus	0,00	47 000,00
4	Soziale Wohlfahrt und Wohnbauförderung	0,00	0,00
5	Gesundheit	0,00	0,00
6	Straßen- und Wasserbau, Verkehr	0,00	0,00
7	Wirtschaftsförderung	0,00	0,00
8	Dienstleistungen	129 400,00	198 300,00
9	Finanzwirtschaft	0,00	0,00
Summe		258 200,00	258 200,00

Leasingspiegel (Anlage 6i)

Finanzierungsleasing

Ansatz- oder Projektbezeichnung	Anschaffungskosten	Buchwert 31.12.2024	Buchwert 31.12.2025	Summe ausstehender Mindestleasing- zahlungen	Laufzeit	Restlaufzeit in Jahren	Kautionen für Finanzierungsleasing
Summe	0,00	0,00	0,00	0,00			

Wirtschaftliche Unternehmungen, Betriebe, betriebsähnliche Einrichtungen gem. § 1 Abs. 2

Summe	0,00	0,00	0,00	0,00			
--------------	-------------	-------------	-------------	-------------	--	--	--

Operating Leasing

Ansatz- oder Projektbezeichnung	Laufzeit Grundmietzeit in Jahren	Gesamtkosten	Einmalkautions	Leasingentgelt (ohne laufender Kautions)	Laufende Kautions	Restlaufzeit in Jahren	Kumulierte Restzahlungen
Summe		0,00	0,00	0,00	0,00		0,00

Wirtschaftliche Unternehmungen, Betriebe, betriebsähnliche Einrichtungen gem. § 1 Abs. 2

Summe		0,00	0,00	0,00	0,00		0,00
--------------	--	-------------	-------------	-------------	-------------	--	-------------

Rückstellungsspiegel (Anlage 6q)

Rückstellung	Stand 31.12.2024	Dotierungen (+)	Auflösung inkl. Verbrauch (-)	Stand 31.12.2025
Kurzfristig	0,00	0,00	0,00	0,00
Rückstellungen für Prozesskosten				
Rückstellungen für nicht konsumierte Urlaube				
Rückstellungen für ausstehende Rechnungen				
Sonstige kurzfristige Rückstellungen				
Langfristig	430 700,00	50 900,00	0,00	481 600,00
Rückstellungen für Abfertigungen	194 500,00	17 700,00		212 200,00
Rückstellungen für Jubiläumszuwendungen	236 200,00	33 200,00		269 400,00
Rückstellungen für Haftungen				
Rückstellungen für Sanierung von Altlasten				
Rückstellungen für Pensionen (Säule I)				
Sonstige langfristige Rückstellungen				
Gesamtsumme	430 700,00	50 900,00	0,00	481 600,00

Nachweis Vermögen mit abgeänderter Nutzungsdauer

Konto	Bezeichnung	Nutzungsdauer lt. VRV	Abweichende Nutzungsdauer	Begründung
2/0060001/01630	PVE und Bewegungsraum - Untere Hauptstraße 29	50,0	15,0	ND 15 Jahre, da Mietvertragsdauer 15 Jahre
2/0060001/01631	Kleinkinderbetreuung - Untere Hauptstraße 29	50,0	15,0	ND 15 Jahre, da Mietvertragsdauer 15 Jahre
2/0060001/01632	KT Bund - Kleinkinderbetreuung - Untere Hauptstraße 29	50,0	15,0	ND 15 Jahre, da Mietvertragsdauer 15 Jahre
2/0060001/01633	KT Bund - PVE und Bewegungsraum - Untere Hauptstraße 29	50,0	15,0	15 Jahre, da Mietvertragsdauer 15 Jahre
2/0060001/01635	KT Land - Kleinkinderbetreuung - Untere Hauptstraße 29	50,0	15,0	ND 15 Jahre, da Mietvertragsdauer 15 Jahre
2/0440001/01333	Sophos Intercept	0,0	3,0	lt. Rechnung Belegnr. 5570/2018
2/0440001/01334	Gemdat K5 EB-Programm	0,0	10,0	ND laut Rundschreiben
2/0440001/01337	Kaspersky Endpoint Security Cloud	0,0	3,0	lt. Rechnung Belegnr. 5569/2018
2/0440001/01355	Gemdat K5 Finanz Buchhaltung	0,0	10,0	ND laut Rundschreiben
2/0440001/01531	Sandstorm Lizenz	0,0	3,0	ND lt. Rechnung Belegnr. 5874/2019
2/0440001/01532	Veeam Backup Essentials Enterprise Lizenz	0,0	5,0	ND lt. Rechnung Belegnr. 9326/2019
2/0440001/01535	Sophos Central Intercept X Advanced 10 Stk. 36 Monate	0,0	3,0	ND lt. Rechnung RW4283/2020 CPS-IT
2/0440001/01536	Global Trust Government	0,0	4,0	lt. Rechnung 4 Jahre, RW5326/2020
2/0440001/01537	Sophos Central Intercept X Advanced 36 Monate Renewal 15 Stk	0,0	3,0	36 Monate lt. Rechnung RW10152/2020 15 Stück
2/0440001/01538	Sophos Full Guard	0,0	3,0	3 Jahre ND lt. RE Belegnr. 1014/21
2/0440001/01539	Sophos XGS136 36M (2x)	0,0	3,0	36 Monate Lizenz
2/0440001/01543	Gemdat Weboffice	0,0	10,0	lt. Rundschreiben
2/0440001/01544	3x Sophos Central Intercept X Advanced for Server with XDR	0,0	5,0	5 Jahre lt. Rechnung LI81/2023, 3 Stück (2MS28412)
2/0440001/01545	mobile Bürgermeldungen.com Lizenz	0,0	1,0	laut Rechnung Laufzeit 1 Jahr Belegnr. LI683/2023
2/0440001/01548	Sophos Central Intercept X Advanced 10-24 users	0,0	1,0	lt. Rechnung Belegnr. LI2073/2023 12 Monate
2/0440001/01549	Signage Software SKLERA 2023 Displays BGZ	0,0	1,0	lt. RE für 2023
2/0440001/01550	Signage Software SKLERA 2024 Displays BGZ	0,0	1,0	lt. RE für 2024
2/0440001/01552	Sophos XGS 136 Email Protection (36 mos)	0,0	3,0	ND lt. Rechnung 36 Monate
2/0440001/01553	Sophos XGS 136 Xstream Protection (36 mos)	0,0	3,0	lt. Rechnung ND 3 Jahre
2/0440001/01554	Globaltrust Zertifikat Digitale Signatur (6 Jahre)	0,0	6,0	ND lt. Rechnung 6 Jahre
4/0150002/01209	MTF Mannschaftstransportfahrzeug	10,0	15,0	ND lt. NÖ-FG
4/0150002/01210	HLF 2 Hilfeleistungsfahrzeug	10,0	25,0	ND lt. NÖ FG
4/0150002/01212	TLF Tanklöschfahrzeug	10,0	25,0	ND lt. NÖ FG
4/0150002/01213	KLF Kleinlöschfahrzeug	10,0	25,0	ND lt. NÖ FG
4/0150002/01214	RF Rüstfahrzeug	10,0	25,0	ND lt. NÖ FG
4/0150002/01215	MTF Mannschaftstransportfahrzeug	10,0	15,0	ND lt. NÖ FG
4/0150002/01216	TLF 4000 Tanklöschfahrzeug	10,0	25,0	ND lt. NÖ FG
4/0150002/01217	VF Versorgungsfahrzeug	10,0	25,0	ND lt. NÖ FG
4/0150002/01218	KLF-W Kleinlöschfahrzeug Wasser	10,0	25,0	ND lt. NÖ FG
4/0150002/01356	MTF Mannschaftstransportfahrzeug	10,0	15,0	ND lt. NÖ FG
4/0150002/01357	MTF Mannschaftstransportfahrzeug	10,0	15,0	ND lt. NÖ FG
4/0150002/01564	MTF Mannschaftstransportfahrzeug	10,0	15,0	ND lt. NÖ FG
4/0150002/01617	KT MTF Mannschaftstransportfahrzeug	10,0	15,0	ND lt. NÖ-FG
4/0150002/01618	KT HLF 2 Hilfeleistungsfahrzeug	10,0	25,0	ND lt. NÖ FG
4/0150002/01620	KT TLF Tanklöschfahrzeug	10,0	25,0	ND lt. NÖ FG

Konto	Bezeichnung	Nutzungsdauer lt. VRV	Abweichende Nutzungsdauer	Begründung
4/0150002/01621	KT KLF Kleinlöschfahrzeug	10,0	25,0	ND lt. NÖ FG
4/0150002/01622	KT RF Rüstfahrzeug	10,0	25,0	ND lt. NÖ FG
4/0150002/01623	KT MTF Mannschaftstransportfahrzeug	10,0	15,0	ND lt. NÖ FG
4/0150002/01624	KT TLF 4000 Tanklöschfahrzeug	10,0	25,0	ND lt. NÖ FG
4/0150002/01625	KT VF Versorgungsfahrzeug	10,0	25,0	ND lt. NÖ FG
4/0150002/01626	KT KLF-W Kleinlöschfahrzeug Wasser	10,0	25,0	ND lt. NÖ FG
4/0150002/01628	KT MTF Mannschaftstransportfahrzeug	10,0	15,0	ND lt. NÖ FG
4/0150002/01629	KT MTF Mannschaftstransportfahrzeug	10,0	15,0	ND lt. NÖ FG
4/0150002/01661	KT MTF Mannschaftstransportfahrzeug	10,0	15,0	ND lt. NÖ FG
4/0150002/01662	HLF 1 CL/MB Sprinter 519 CDI/ 3665 /4x2" Hilfeleistungsfahrzeug	10,0	25,0	ND lt. NÖ FG
4/0150002/01663	KT FF Weisching u. LFWVB für HLF1	10,0	25,0	ND lt. NÖ FG
4/0150002/01666	WLF Wechselladefahrzeug Böheimkirchen	10,0	0,0	ND lt. NÖ FG 25 Jahre
4/0150002/01667	KT (FF-Bhk) WLF Wechselladefahrzeug Böheimkirchen	10,0	0,0	ND lt. NÖ FG 19 Jahre
4/0150002/01670	MTF FF Maria Jeutendorf Mannschaftstransportfahrzeug	10,0	15,0	ND lt. NÖ-FG
4/0430001/01516	2015 Baumkataster	0,0	10,0	ND laut Rundschreiben
4/0430001/01517	2016 Baumkataster	0,0	10,0	ND laut Rundschreiben
4/0430001/01518	2017 Baumkataster	0,0	10,0	ND laut Rundschreiben
4/0430001/01519	2018 Baumkataster	0,0	10,0	ND laut Rundschreiben
4/0430001/01520	2011 Flächenwidmungsplan	0,0	10,0	ND laut Rundschreiben
4/0430001/01521	2012 Flächenwidmungsplan	0,0	10,0	ND laut Rundschreiben
4/0430001/01522	2013 Flächenwidmungsplan	0,0	10,0	ND laut Rundschreiben
4/0430001/01523	2014 Flächenwidmungsplan	0,0	10,0	ND laut Rundschreiben
4/0430001/01524	2015 Flächenwidmungsplan	0,0	10,0	ND laut Rundschreiben
4/0430001/01525	2016 Flächenwidmungsplan	0,0	10,0	ND laut Rundschreiben
4/0430001/01526	2017 Flächenwidmungsplan	0,0	10,0	ND laut Rundschreiben
4/0430001/01527	2018 Flächenwidmungsplan	0,0	10,0	ND laut Rundschreiben
4/0430001/01528	2019 Flächenwidmungsplan	0,0	10,0	ND laut Rundschreiben
4/0430001/01587	2019 Baumkataster	0,0	10,0	ND laut Rundschreiben
4/0430001/01588	2024 Flächenwidmungsplan	0,0	10,0	ND lt. Rundschreiben
5/0150002/01617	Ford Ranger Doppelkabine XL 4x4 2,0 EcoBlue	10,0	10,0	Gebrauchtwagen Erstzl. 14.2.2020
5/0300001/01554	2019 Wasserzähler	12,0	5,0	ND gleich lang wie Eichintervall
5/0300001/01555	2018 Wasserzähler	12,0	5,0	ND gleich lang wie Eichintervall
5/0300001/01556	2017 Wasserzähler	12,0	5,0	ND gleich lang wie Eichintervall
5/0300001/01557	2016 Wasserzähler	12,0	5,0	ND gleich lang wie Eichintervall
5/0300001/01558	2020 Wasserzähler	12,0	5,0	ND gleich lang wie Eichintervall
5/0300001/01559	2021 Wasserzähler	12,0	5,0	ND gleich lang wie Eichintervall

MFP - Ergebnishaushalt Gesamt 1. Ebene
- interne Vergütungen enthalten

MVAG	Mittelverwendungs- und -aufbringungsgruppen (1. Ebene)	VA 2025	Plan 2026	Plan 2027	Plan 2028	Plan 2029
211	Erträge aus der operativen Verwaltungstätigkeit	12 607 200,00	12 607 700,00	12 725 000,00	13 102 500,00	13 450 600,00
212	Erträge aus Transfers	1 721 600,00	1 467 300,00	1 459 500,00	1 425 700,00	1 398 900,00
213	Finanzerträge	14 200,00	2 500,00	1 200,00	1 200,00	1 200,00
21	Summe Erträge	14 343 000,00	14 077 500,00	14 185 700,00	14 529 400,00	14 850 700,00
221	Personalaufwand	2 711 000,00	2 791 700,00	2 846 300,00	2 846 600,00	2 886 100,00
222	Sachaufwand	5 251 000,00	5 138 500,00	5 124 900,00	5 060 700,00	5 024 500,00
223	Transferaufwand	5 704 800,00	5 944 900,00	6 094 100,00	6 387 000,00	6 723 900,00
224	Finanzaufwand	587 800,00	630 800,00	560 600,00	482 500,00	442 500,00
22	Summe Aufwendungen	14 254 600,00	14 505 900,00	14 625 900,00	14 776 800,00	15 077 000,00
SA0	Saldo (0) Nettoergebnis (21 - 22)	88 400,00	-428 400,00	-440 200,00	-247 400,00	-226 300,00
230	Entnahmen von Haushaltsrücklagen	669 400,00	125 800,00	21 200,00	271 300,00	
240	Zuweisungen an Haushaltsrücklagen					
SA01	Saldo (01) Haushaltsrücklagen (230 - 240)	669 400,00	125 800,00	21 200,00	271 300,00	0,00
SA00	Saldo (00) Nettoergebnis nach Haushaltsrücklagen (Saldo 0 + Saldo 01)	757 800,00	-302 600,00	-419 000,00	23 900,00	-226 300,00

MFP - Finanzierungshaushalt Gesamt 1. Ebene
- interne Vergütungen enthalten

MVAG	Mittelverwendungs- und -aufbringungsgruppen (1. Ebene)	VA 2025	Plan 2026	Plan 2027	Plan 2028	Plan 2029
OPERATIVE GEBARUNG						
311	Einzahlungen aus operativer Verwaltungstätigkeit	12 552 200,00	12 581 900,00	12 703 600,00	13 042 900,00	13 395 700,00
312	Einzahlungen aus Transfers	1 228 200,00	973 900,00	967 300,00	938 900,00	916 700,00
313	Einzahlungen aus Finanzerträgen	14 200,00	2 500,00	1 200,00	1 200,00	1 200,00
31	Summe Einzahlungen operative Gebarung	13 794 600,00	13 558 300,00	13 672 100,00	13 983 000,00	14 313 600,00
321	Auszahlungen aus Personalaufwand	2 660 100,00	2 754 600,00	2 808 900,00	2 810 100,00	2 850 200,00
322	Auszahlungen aus Sachaufwand	3 102 600,00	3 007 700,00	3 026 000,00	3 037 800,00	3 060 000,00
323	Auszahlungen aus Transfers	5 692 800,00	5 934 900,00	6 084 100,00	6 377 000,00	6 713 900,00
324	Auszahlungen aus Finanzaufwand	587 800,00	630 800,00	560 600,00	482 500,00	442 500,00
32	Summe Auszahlungen operative Gebarung	12 043 300,00	12 328 000,00	12 479 600,00	12 707 400,00	13 066 600,00
SA1	Saldo (1) Geldfluss aus der operativen Gebarung (31 – 32)	1 751 300,00	1 230 300,00	1 192 500,00	1 275 600,00	1 247 000,00
INVESTIVE GEBARUNG						
331	Einzahlungen aus der Investitionstätigkeit	55 000,00				
332	Einzahlungen aus der Rückzahlung von Darlehen sowie gewährten Vorschüssen					
333	Einzahlungen aus Kapitaltransfers	2 045 400,00	106 900,00	1 320 600,00	432 900,00	61 900,00
33	Summe Einzahlungen investive Gebarung	2 100 400,00	106 900,00	1 320 600,00	432 900,00	61 900,00
341	Auszahlungen aus der Investitionstätigkeit	7 164 200,00	552 400,00	432 000,00	1 032 000,00	432 000,00
342	Auszahlungen aus der Gewährung von Darlehen sowie gewährten Vorschüssen					
343	Auszahlungen aus Kapitaltransfers	12 000,00	10 000,00	10 000,00	10 000,00	10 000,00
34	Summe Auszahlungen investive Gebarung	7 176 200,00	562 400,00	442 000,00	1 042 000,00	442 000,00
SA2	Saldo (2) Geldfluss aus der investiven Gebarung (33 – 34)	-5 075 800,00	-455 500,00	878 600,00	-609 100,00	-380 100,00
SA3	Saldo (3) Nettofinanzierungssaldo (Saldo 1 + Saldo 2)	-3 324 500,00	774 800,00	2 071 100,00	666 500,00	866 900,00

MVAG	Mittelverwendungs- und -aufbringungsgruppen (1. Ebene)	VA 2025	Plan 2026	Plan 2027	Plan 2028	Plan 2029
FINANZIERUNGSTÄTIGKEIT						
351	Einzahlungen aus der Aufnahme von Finanzschulden	3 982 300,00				
353	Einzahlungen infolge eines Kapitaltausches bei derivativen Finanzinstrumenten mit Grundgeschäft					
355	Einzahlungen aus dem Abgang von Finanzinstrumenten					
35	Summe Einzahlungen aus der Finanzierungstätigkeit	3 982 300,00	0,00	0,00	0,00	0,00
361	Auszahlungen aus der Tilgung von Finanzschulden	1 319 900,00	1 535 800,00	2 530 200,00	1 240 000,00	1 233 600,00
363	Auszahlungen infolge eines Kapitaltausches bei derivativen Finanzinstrumenten mit Grundgeschäft					
365	Auszahlungen für den Erwerb von Finanzinstrumenten					
36	Summe Auszahlungen aus der Finanzierungstätigkeit	1 319 900,00	1 535 800,00	2 530 200,00	1 240 000,00	1 233 600,00
SA4	Saldo (4) Geldfluss aus der Finanzierungstätigkeit (35 – 36)	2 662 400,00	-1 535 800,00	-2 530 200,00	-1 240 000,00	-1 233 600,00
SA5	Saldo (5) Geldfluss aus der voranschlagswirksamen Gebarung (Saldo 3 + Saldo 4)	-662 100,00	-761 000,00	-459 100,00	-573 500,00	-366 700,00

MFP - Ergebnishaushalt Gesamt 1. und 2. Ebene
- interne Vergütungen enthalten

MVAG	Mittelverwendungs- und aufbringungsgruppen (1. und 2. Ebene)	VA 2025	Plan 2026	Plan 2027	Plan 2028	Plan 2029
211	Erträge aus der operativen Verwaltungstätigkeit	12 607 200,00	12 607 700,00	12 725 000,00	13 102 500,00	13 450 600,00
2111	Erträge aus eigenen Abgaben	4 729 200,00	4 606 300,00	4 708 500,00	4 789 400,00	4 871 800,00
2112	Erträge aus Ertragsanteilen	5 306 000,00	5 455 600,00	5 622 000,00	5 870 000,00	6 131 800,00
2113	Erträge aus Gebühren	1 620 100,00	1 642 900,00	1 652 100,00	1 662 500,00	1 671 100,00
2114	Erträge aus Leistungen	488 500,00	488 500,00	488 500,00	488 500,00	488 500,00
2115	Erträge aus Besitz und wirtschaftlicher Tätigkeit	358 800,00	340 500,00	184 400,00	184 400,00	184 400,00
2116	Erträge aus Veräußerung und sonstige Erträge	104 600,00	48 100,00	48 100,00	48 100,00	48 100,00
2117	Nicht finanzierungswirksame operative Erträge		25 800,00	21 400,00	59 600,00	54 900,00
212	Erträge aus Transfers	1 721 600,00	1 467 300,00	1 459 500,00	1 425 700,00	1 398 900,00
2121	Transferertrag von Trägern des öffentlichen Rechts	1 008 300,00	754 000,00	747 400,00	719 000,00	696 800,00
2122	Transferertrag von Beteiligungen					
2123	Transferertrag von Unternehmen (mit Finanzunternehmen)	102 900,00	102 900,00	102 900,00	102 900,00	102 900,00
2124	Transferertrag von Haushalten und Organisationen ohne Erwerbscharakter	117 000,00	117 000,00	117 000,00	117 000,00	117 000,00
2125	Transferertrag vom Ausland					
2126	Investitions- und Tilgungszuschüsse zwischen Unternehmungen und Betrieben der Gebietskörperschaft und der Gebietskörperschaft					
2127	Nicht finanzierungswirksamer Transferertrag	493 400,00	493 400,00	492 200,00	486 800,00	482 200,00
213	Finanzerträge	14 200,00	2 500,00	1 200,00	1 200,00	1 200,00
2131	Erträge aus Zinsen	14 200,00	2 500,00	1 200,00	1 200,00	1 200,00
2132	Erträge aus Zinsen aus derivativen Finanzinstrumenten mit und ohne Grundgeschäft					
2133	Erträge aus Gewinnentnahmen von marktbestimmten Betrieben					
2134	Sonstige Finanzerträge					
2135	Erträge aus Dividenden/Gewinnausschüttungen					
2136	Sonstige nicht finanzierungswirksame Finanzerträge					
21	Summe Erträge	14 343 000,00	14 077 500,00	14 185 700,00	14 529 400,00	14 850 700,00
221	Personalaufwand	2 711 000,00	2 791 700,00	2 846 300,00	2 846 600,00	2 886 100,00
2211	Personalaufwand (Bezüge, Nebengebühren, Mehrleistungen)	2 093 900,00	2 149 400,00	2 196 300,00	2 191 100,00	2 234 400,00
2212	Gesetzlicher und freiwilliger Sozialaufwand	541 300,00	579 800,00	587 200,00	593 600,00	590 400,00
2213	Sonstiger Personalaufwand	24 900,00	25 400,00	25 400,00	25 400,00	25 400,00
2214	Nicht finanzierungswirksamer Personalaufwand	50 900,00	37 100,00	37 400,00	36 500,00	35 900,00
222	Sachaufwand	5 251 000,00	5 138 500,00	5 124 900,00	5 060 700,00	5 024 500,00
2221	Gebrauchs- und Verbrauchsgüter, Handelswaren	499 400,00	495 700,00	494 900,00	494 900,00	494 900,00
2222	Verwaltungs- und Betriebsaufwand	409 700,00	401 200,00	402 700,00	404 200,00	405 700,00

MVAG	Mittelverwendungs- und aufbringungsgruppen (1. und 2. Ebene)	VA 2025	Plan 2026	Plan 2027	Plan 2028	Plan 2029
2223	Leasing- und Mietaufwand	93 300,00	87 800,00	88 300,00	88 800,00	89 800,00
2224	Instandhaltung	307 000,00	259 000,00	261 000,00	261 000,00	261 000,00
2225	Sonstiger Sachaufwand	1 793 200,00	1 764 000,00	1 779 100,00	1 788 900,00	1 808 600,00
2226	Nicht finanzierungswirksamer Sachaufwand	2 148 400,00	2 130 800,00	2 098 900,00	2 022 900,00	1 964 500,00
223	Transferaufwand	5 704 800,00	5 944 900,00	6 094 100,00	6 387 000,00	6 723 900,00
2231	Transferaufwand an Träger des öffentlichen Rechts	5 454 400,00	5 725 500,00	5 874 700,00	6 167 600,00	6 504 500,00
2232	Transferaufwand an Beteiligungen					
2233	Transferaufwand an Unternehmen (mit Finanzunternehmen)	10 000,00	10 000,00	10 000,00	10 000,00	10 000,00
2234	Transferaufwand an Haushalte und Organisationen ohne Erwerbscharakter	240 400,00	209 400,00	209 400,00	209 400,00	209 400,00
2235	Transferaufwand an das Ausland					
2236	Investitions- und Tilgungszuschüsse zwischen Unternehmungen und Betrieben der Gebietskörperschaft und der Gebietskörperschaft					
2237	Nicht finanzierungswirksamer Transferaufwand					
224	Finanzaufwand	587 800,00	630 800,00	560 600,00	482 500,00	442 500,00
2241	Aufwendungen für Zinsen	581 300,00	624 300,00	554 100,00	476 000,00	436 000,00
2242	Zinsen und sonstige Aufwendungen aus derivativen Finanzinstrumenten mit und ohne Grundgeschäft					
2243	Gewinnentnahmen von Unternehmungen und marktbestimmten Betrieben der Gebietskörperschaft (innerhalb der Gebietskörperschaft)					
2244	Sonstiger Finanzaufwand	6 500,00	6 500,00	6 500,00	6 500,00	6 500,00
2245	Nicht finanzierungswirksamer Finanzaufwand					
22	Summe Aufwendungen	14 254 600,00	14 505 900,00	14 625 900,00	14 776 800,00	15 077 000,00
SA0	Saldo (0) Nettoergebnis (21 - 22)	88 400,00	-428 400,00	-440 200,00	-247 400,00	-226 300,00
230	Entnahmen von Haushaltsrücklagen	669 400,00	125 800,00	21 200,00	271 300,00	0,00
2301	Entnahmen von Haushaltsrücklagen	669 400,00	125 800,00	21 200,00	271 300,00	
240	Zuweisungen an Haushaltsrücklagen	0,00	0,00	0,00	0,00	0,00
2401	Zuweisungen an Haushaltsrücklagen					
SA01	Saldo (01) Haushaltsrücklagen (230 - 240)	669 400,00	125 800,00	21 200,00	271 300,00	0,00
SA00	Saldo (00) Nettoergebnis nach Haushaltsrücklagen (Saldo 0 + Saldo 01)	757 800,00	-302 600,00	-419 000,00	23 900,00	-226 300,00

MFP - Finanzierungshaushalt Gesamt 1. und 2. Ebene
- interne Vergütungen enthalten

MVAG	Mittelverwendungs- und aufbringungsgruppen (1. und 2. Ebene)	VA 2025	Plan 2026	Plan 2027	Plan 2028	Plan 2029
311	Einzahlungen aus operativer Verwaltungstätigkeit	12 552 200,00	12 581 900,00	12 703 600,00	13 042 900,00	13 395 700,00
3111	Einzahlungen aus eigenen Abgaben	4 729 200,00	4 606 300,00	4 708 500,00	4 789 400,00	4 871 800,00
3112	Einzahlungen aus Ertragsanteilen	5 306 000,00	5 455 600,00	5 622 000,00	5 870 000,00	6 131 800,00
3113	Einzahlungen aus Gebühren	1 620 100,00	1 642 900,00	1 652 100,00	1 662 500,00	1 671 100,00
3114	Einzahlungen aus Leistungen	488 500,00	488 500,00	488 500,00	488 500,00	488 500,00
3115	Einzahlungen aus Besitz und wirtschaftlicher Tätigkeit	358 800,00	340 500,00	184 400,00	184 400,00	184 400,00
3116	Einzahlungen aus Veräußerung von geringwertigen Wirtschaftsgütern (GWG) und sonstige Einzahlungen	49 600,00	48 100,00	48 100,00	48 100,00	48 100,00
312	Einzahlungen aus Transfers	1 228 200,00	973 900,00	967 300,00	938 900,00	916 700,00
3121	Transferzahlungen von Trägern des öffentlichen Rechts	1 008 300,00	754 000,00	747 400,00	719 000,00	696 800,00
3122	Transferzahlungen von Beteiligten					
3123	Transferzahlungen von Unternehmen (inkl. Finanzunternehmen)	102 900,00	102 900,00	102 900,00	102 900,00	102 900,00
3124	Transferzahlungen von Haushalten und Organisationen ohne Erwerbscharakter	117 000,00	117 000,00	117 000,00	117 000,00	117 000,00
3125	Transferzahlungen vom Ausland					
3126	Investitions- und Tilgungszuschüsse zwischen Unternehmungen und Betrieben der Gebietskörperschaft und der Gebietskörperschaft					
313	Einzahlungen aus Finanzerträgen	14 200,00	2 500,00	1 200,00	1 200,00	1 200,00
3131	Einzahlungen aus Zinserträgen	14 200,00	2 500,00	1 200,00	1 200,00	1 200,00
3132	Einzahlungen aus Zinsen aus derivativen Finanzinstrumenten mit und ohne Grundgeschäft					
3133	Einzahlungen aus Gewinnentnahmen von marktbestimmten Betrieben					
3134	Sonstige Einzahlungen aus Finanzerträgen					
3135	Einzahlungen aus Dividenden/Gewinnausschüttungen					
31	Summe Einzahlungen operative Gebarung	13 794 600,00	13 558 300,00	13 672 100,00	13 983 000,00	14 313 600,00
321	Auszahlungen aus Personalaufwand	2 660 100,00	2 754 600,00	2 808 900,00	2 810 100,00	2 850 200,00
3211	Auszahlungen für Personalaufwand (Bezüge, Nebengebühren, und Mehrleistungsvergütungen)	2 093 900,00	2 149 400,00	2 196 300,00	2 191 100,00	2 234 400,00
3212	Auszahlungen für gesetzliche und freiwillige Sozialaufwendungen	541 300,00	579 800,00	587 200,00	593 600,00	590 400,00
3213	Auszahlungen aus sonstigem Personalaufwand	24 900,00	25 400,00	25 400,00	25 400,00	25 400,00
322	Auszahlungen aus Sachaufwand	3 102 600,00	3 007 700,00	3 026 000,00	3 037 800,00	3 060 000,00
3221	Auszahlungen für Gebrauchs- und Verbrauchsgüter, Handelswaren	499 400,00	495 700,00	494 900,00	494 900,00	494 900,00
3222	Auszahlungen für Verwaltungs- und Betriebsaufwand	409 700,00	401 200,00	402 700,00	404 200,00	405 700,00
3223	Auszahlungen für Leasing- und Mietaufwand	93 300,00	87 800,00	88 300,00	88 800,00	89 800,00
3224	Auszahlungen für Instandhaltung	307 000,00	259 000,00	261 000,00	261 000,00	261 000,00
3225	Sonstige Auszahlungen aus Sachaufwand	1 793 200,00	1 764 000,00	1 779 100,00	1 788 900,00	1 808 600,00
3226	Auszahlungen aus der Inanspruchnahme von Haftungen					

MVAG	Mittelverwendungs- und aufbringungsgruppen (1. und 2. Ebene)	VA 2025	Plan 2026	Plan 2027	Plan 2028	Plan 2029
323	Auszahlungen aus Transfers	5 692 800,00	5 934 900,00	6 084 100,00	6 377 000,00	6 713 900,00
3231	Transferzahlungen an Träger des öffentlichen Rechts	5 454 400,00	5 725 500,00	5 874 700,00	6 167 600,00	6 504 500,00
3232	Transferzahlungen an Beteiligungen					
3233	Transferzahlungen an Unternehmen (inkl. Finanzunternehmen)					
3234	Transferzahlungen an Haushalte und Organisationen ohne Erwerbscharakter	238 400,00	209 400,00	209 400,00	209 400,00	209 400,00
3235	Transferzahlungen an das Ausland					
3236	Investitions- und Tilgungszuschüsse zwischen Unternehmungen und Betrieben der Gebietskörperschaft und der Gebietskörperschaft					
324	Auszahlungen aus Finanzaufwand	587 800,00	630 800,00	560 600,00	482 500,00	442 500,00
3241	Auszahlungen für Zinsen	581 300,00	624 300,00	554 100,00	476 000,00	436 000,00
3242	Auszahlungen für Zinsen aus derivativen Finanzinstrumenten mit und ohne Grundgeschäft					
3243	Auszahlungen aus Gewinnentnahmen von marktbestimmten Betrieben					
3244	Sonstige Auszahlungen aus Finanzaufwendungen	6 500,00	6 500,00	6 500,00	6 500,00	6 500,00
32	Summe Auszahlungen operative Gebarung	12 043 300,00	12 328 000,00	12 479 600,00	12 707 400,00	13 066 600,00
SA1	Saldo (1) Geldfluss aus der operativen Gebarung (31 – 32)	1 751 300,00	1 230 300,00	1 192 500,00	1 275 600,00	1 247 000,00
331	Einzahlungen aus der Investitionstätigkeit	55 000,00	0,00	0,00	0,00	0,00
3311	Einzahlungen aus der Veräußerung von immateriellem Vermögen					
3312	Einzahlungen aus der Veräußerung von Grundstücken und Grundstückeinrichtungen	55 000,00				
3313	Einzahlungen aus der Veräußerung von Gebäuden und Bauten					
3314	Einzahlungen aus der Veräußerung von technischen Anlagen, Fahrzeugen und Maschinen					
3315	Einzahlungen aus der Veräußerung von Amts-, Betriebs- und Geschäftsausstattung					
3316	Einzahlungen aus der Veräußerung von Kulturgütern					
3317	Einzahlungen aus der Veräußerung von Beteiligungen					
3318	Einzahlungen aus der Veräußerung von kofinanzierten Schutzbauten					
332	Einzahlungen aus der Rückzahlung von Darlehen sowie gewährten Vorschüssen	0,00	0,00	0,00	0,00	0,00
3321	Einzahlungen aus Darlehen an Träger des öffentlichen Rechts					
3322	Einzahlungen aus Darlehen an Beteiligungen					
3323	Einzahlungen aus Darlehen an Unternehmen und Haushalte					
3325	Einzahlungen aus Vorschüssen und Anzahlungen					
333	Einzahlungen aus Kapitaltransfers	2 045 400,00	106 900,00	1 320 600,00	432 900,00	61 900,00
3331	Kapitaltransferzahlungen von Trägern des öffentlichen Rechts	1 924 800,00	71 900,00	1 285 600,00	397 900,00	26 900,00
3332	Kapitaltransferzahlungen von Beteiligungen					
3333	Kapitaltransferzahlungen von Unternehmen					
3334	Kapitaltransferzahlungen von Haushalten und Organisationen ohne Erwerbscharakter	120 600,00	35 000,00	35 000,00	35 000,00	35 000,00

MVAG	Mittelverwendungs- und aufbringungsgruppen (1. und 2. Ebene)	VA 2025	Plan 2026	Plan 2027	Plan 2028	Plan 2029
3335	Kapitaltransferzahlungen vom Ausland					
33	Summe Einzahlungen investive Gebarung	2 100 400,00	106 900,00	1 320 600,00	432 900,00	61 900,00
341	Auszahlungen aus der Investitionstätigkeit	7 164 200,00	552 400,00	432 000,00	1 032 000,00	432 000,00
3411	Auszahlungen für den Erwerb von immateriellem Vermögen	207 000,00	7 000,00	7 000,00	7 000,00	7 000,00
3412	Auszahlungen für den Erwerb von Grundstücken und Grundstückseinrichtungen	5 868 800,00	475 500,00	370 500,00	370 500,00	370 500,00
3413	Auszahlungen für den Erwerb von Gebäuden und Bauten	670 600,00				
3414	Auszahlungen für den Erwerb von technischen Anlagen, Fahrzeugen und Maschinen	314 800,00	6 000,00	6 000,00	606 000,00	6 000,00
3415	Auszahlungen für den Erwerb von Amts-, Betriebs- und Geschäftsausstattung	103 000,00	63 900,00	48 500,00	48 500,00	48 500,00
3416	Auszahlungen für den Erwerb von Kulturgütern					
3417	Auszahlungen für den Erwerb von Beteiligungen					
3418	Auszahlungen für den Erwerb von kofinanzierten Schutzbauten					
342	Auszahlungen aus der Gewährung von Darlehen sowie gewährten Vorschüssen	0,00	0,00	0,00	0,00	0,00
3421	Auszahlungen von Darlehen an Träger des öffentlichen Rechts					
3422	Auszahlungen von Darlehen an Beteiligungen					
3423	Auszahlungen von Darlehen an Unternehmen und Haushalte					
3425	Auszahlungen von Vorschüssen und Anzahlungen					
343	Auszahlungen aus Kapitaltransfers	12 000,00	10 000,00	10 000,00	10 000,00	10 000,00
3431	Kapitaltransferzahlungen an Träger des öffentlichen Rechts					
3432	Kapitaltransferzahlungen an Beteiligungen					
3433	Kapitaltransferzahlungen an Unternehmen (Finanzunternehmen)	10 000,00	10 000,00	10 000,00	10 000,00	10 000,00
3434	Kapitaltransferzahlungen an Haushalte und Organisationen ohne Erwerbscharakter	2 000,00				
3435	Kapitaltransferzahlungen an das Ausland					
34	Summe Auszahlungen investive Gebarung	7 176 200,00	562 400,00	442 000,00	1 042 000,00	442 000,00
SA2	Saldo (2) Geldfluss aus der investiven Gebarung (33 – 34)	-5 075 800,00	-455 500,00	878 600,00	-609 100,00	-380 100,00
SA3	Saldo (3) Nettofinanzierungssaldo (Saldo 1 + Saldo 2)	-3 324 500,00	774 800,00	2 071 100,00	666 500,00	866 900,00
351	Einzahlungen aus der Aufnahme von Finanzschulden	3 982 300,00	0,00	0,00	0,00	0,00
3511	Einzahlungen aus empfangenen Darlehen von öffentlichen Körperschaften und Rechtsträgern					
3512	Einzahlungen aus empfangenen Darlehen von Beteiligungen					
3513	Einzahlungen aus empfangenen Darlehen von Unternehmen und privaten Haushalten					
3514	Einzahlungen aus Finanzschulden (Finanzunternehmen)	3 982 300,00				
3515	Einzahlungen aus Aufnahmen von Leasingverbindlichkeiten					
353	Einzahlungen infolge eines Kapitaltausches bei derivativen Finanzinstrumenten mit Grundgeschäft	0,00	0,00	0,00	0,00	0,00

MVAG	Mittelverwendungs- und aufbringungsgruppen (1. und 2. Ebene)	VA 2025	Plan 2026	Plan 2027	Plan 2028	Plan 2029
3530	Einzahlungen infolge eines Kapitaltausches bei derivativen Finanzinstrumenten mit Grundgeschäft					
355	Einzahlungen aus dem Abgang von Finanzinstrumenten	0,00	0,00	0,00	0,00	0,00
3550	Einzahlungen aus dem Abgang von Finanzinstrumenten					
35	Summe Einzahlungen aus der Finanzierungstätigkeit	3 982 300,00	0,00	0,00	0,00	0,00
361	Auszahlungen aus der Tilgung von Finanzschulden	1 319 900,00	1 535 800,00	2 530 200,00	1 240 000,00	1 233 600,00
3611	Auszahlungen aus empfangenen Darlehen von öffentlichen Körperschaften und Rechtsträgern			19 700,00	30 600,00	41 000,00
3612	Auszahlungen aus empfangenen Darlehen von Beteiligungen					
3613	Auszahlungen aus empfangenen Darlehen von Unternehmen und privaten Haushalten	15 500,00	15 400,00	13 500,00	2 300,00	1 800,00
3614	Auszahlungen aus Finanzschulden	1 304 400,00	1 520 400,00	2 497 000,00	1 207 100,00	1 190 800,00
3615	Auszahlungen aus Rückzahlungen von Leasingverbindlichkeiten					
363	Auszahlungen infolge eines Kapitaltausches bei derivativen Finanzinstrumenten mit Grundgeschäft	0,00	0,00	0,00	0,00	0,00
3630	Auszahlungen infolge eines Kapitaltausches bei derivativen Finanzinstrumenten mit Grundgeschäft					
365	Auszahlungen für den Erwerb von Finanzinstrumenten	0,00	0,00	0,00	0,00	0,00
3650	Auszahlungen für den Erwerb von Finanzinstrumenten					
36	Summe Auszahlungen aus der Finanzierungstätigkeit	1 319 900,00	1 535 800,00	2 530 200,00	1 240 000,00	1 233 600,00
SA4	Saldo (4) Geldfluss aus der Finanzierungstätigkeit (35 – 36)	2 662 400,00	-1 535 800,00	-2 530 200,00	-1 240 000,00	-1 233 600,00
SA5	Saldo (5) Geldfluss aus der voranschlagswirksamen Gebarung (Saldo 3 + Saldo 4)	-662 100,00	-761 000,00	-459 100,00	-573 500,00	-366 700,00

MFP - Haushaltspotential (aufbauend auf der Ergebnisrechnung)

MVAG	Mittelverwendungs- und -aufbringungsgruppen	Mittelaufbringung	Mittelverwendung	Saldo
211	Erträge aus der operativen Verwaltungstätigkeit	12 607 200,00		
212	Erträge aus Transfers	1 721 600,00		
213	Finanzerträge	14 200,00		
Summe Erträge (SU 21)		14 343 000,00		
2117	Nicht finanzierungswirksame operative Erträge (Auflösung von Rückstellungen und Aktivierte Eigenleistungen)			
2127	Nicht finanzierungswirksamer Transferertrag (Auflösung von Investitionszuschüssen)	-493 400,00		
2136	Sonstige nicht finanzierungswirksame Finanzerträge (Auflösung von RS Bewertung von Beteiligungen und aktiven Finanzinstrumenten)			
Nicht finanzwirksame Erträge		-493 400,00		
Finanzwirksame Erträge		13 849 600,00		
221	Personalaufwand		2 711 000,00	
222	Sachaufwand		5 251 000,00	
223	Transferaufwand		5 704 800,00	
224	Finanzaufwand		587 800,00	
Summe Aufwendungen (SU 22)			14 254 600,00	
2214	Nicht finanzierungswirksamer Personalaufwand (Dotierung RS für Abfertigungen, Jubiläum u. nicht konsumierte Urlaube)		-50 900,00	
2226	Nicht finanzierungswirksamer Sachaufwand (inkl. Abschreibungen, Dotierung von RS Prozess, ausstehende Rechnungen)		-2 148 400,00	
2237	Nicht finanzierungswirksamer Transferaufwand (Dotierungen von RS f. Pensionen)			
2245	Nicht finanzierungswirksamer Finanzaufwand (Wertberichtigungen zu Finanzinstrumenten, Aufwendungen aus der Bewertung von Beteiligungen)			
Nicht finanzwirksame Aufwendungen			-2 199 300,00	
Finanzwirksame Aufwendungen			12 055 300,00	
Finanzwirksames Ergebnis		13 849 600,00	12 055 300,00	1 794 300,00

MVAG	Mittelverwendungs- und -aufbringungsgruppen	Mittelaufbringung	Mittelverwendung	Saldo
332	Einzahlungen aus der Rückzahlung von Darlehen sowie gewährten Vorschüssen (ohne 332x mit Projektcode - Anzahlungen)			
1141	Vorräte (- Veränderung)			
1142	Gegebene Anzahlungen auf Vorräte (- Veränderung)			
1540	Passive Rechnungsabgrenzung			
	Einzahlungen der Kontengruppe 000-089, die keinem Projekt mit Projektcode 1 zugeordnet sind			
	Einzahlungen der Kontengruppe 30, die keinem Projekt mit Projektcode 1 zugeordnet sind	162 200,00		
	- Erträge der Kontogruppe 80 mit Projektcode 1			
2301	Entnahmen von Rücklagen endfälliger Darlehen (Kontengruppe 893)			
Jährliche wiederkehrende Einzahlungen		162 200,00		
36	Auszahlungen aus der Finanzierungstätigkeit (ohne Projektcode 1)		1 319 900,00	
2401	Zuweisung an Rücklagen endfälliger Darlehen (Kontengruppe 793)			
342	Auszahlungen aus der Gewährung von Darlehen sowie gewährten Vorschüssen (ohne 342x mit Projektcode - Anzahlungen)			
1141	Vorräte (+ Veränderung)			
1142	Gegebene Anzahlungen auf Vorräte (+ Veränderung)			
1170	Aktive Rechnungsabgrenzung			
	Auszahlungen (Investitionen) der Kontengruppe 000-083, die keinem Projekt mit Projektcode 1 zugeordnet sind		224 300,00	
Jährliche wiederkehrende Auszahlungen			1 544 200,00	
	Kontengruppe 871, KT der Ergebnisrechnung, mit Projektcode (BZ)	-405 000,00		
Summe Kapitaltransfers der Ergebnisrechnung		-405 000,00		
H1 Jährliches Haushaltspotential (Eigenmittel)		13 606 800,00	13 599 500,00	7 300,00
H4VJ Haushaltspotential Vorjahr (Endbestand HP-RL Vorjahr, Konto 935077 = AB)				0,00
H2 verfügbares Haushaltspotential (Eigenmittel)				7 300,00

MVAG	Mittelverwendungs- und -aufbringungsgruppen	Mittelaufbringung	Mittelverwendung	Saldo
Information 1 - Berechnung der tatsächlichen Liquidität				
im verfügbaren Haushaltspotential enthaltene Bedarfszuweisungen zur Liquiditätssteigerung aus Kontogruppe 871, KT der Ergebnisrechnung ohne Projektcode				
tatsächlicher Liquiditätsbedarf ohne Rücklagenauflösung (Abgang)		7 300,00		
2401	Zuweisungen an Haushaltsrücklagen (Kontengruppe 794)			
2401	Zuweisungen an Haushaltsrücklagen (Kontengruppe 795)			
Jährliche Aufwände für Rücklagen			0,00	
2301	Entnahmen von Haushaltsrücklagen (Kontengruppe 894)			
2301	Entnahmen von Haushaltsrücklagen (Kontengruppe 895)			
Jährliche RL-Erträge f. Investitionen (finanzw.)		0,00		
H3 verfügbares Haushaltspotential (Eigenmittel) nach finanzwirksamen Rücklagen		7 300,00	0,00	7 300,00
- Zuweisungen und Umbuchungen an investive Vorhaben				0,00
+ Rückführungen und Umbuchungen von investiven Vorhaben				0,00
H4 kumuliertes Haushaltspotential (Eigenmittel) Endbestand		7 300,00	0,00	7 300,00

MVAG	Mittelverwendungs- und -aufbringungsgruppen	Mittelaufbringung	Mittelverwendung	Saldo
211	Erträge aus der operativen Verwaltungstätigkeit	12 607 700,00		
212	Erträge aus Transfers	1 467 300,00		
213	Finanzerträge	2 500,00		
Summe Erträge (SU 21)		14 077 500,00		
2117	Nicht finanzierungswirksame operative Erträge (Auflösung von Rückstellungen und Aktivierte Eigenleistungen)	-25 800,00		
2127	Nicht finanzierungswirksamer Transferertrag (Auflösung von Investitionszuschüssen)	-493 400,00		
2136	Sonstige nicht finanzierungswirksame Finanzerträge (Auflösung von RS Bewertung von Beteiligungen und aktiven Finanzinstrumenten)			
Nicht finanzwirksame Erträge		-519 200,00		
Finanzwirksame Erträge		13 558 300,00		
221	Personalaufwand		2 791 700,00	
222	Sachaufwand		5 138 500,00	
223	Transferaufwand		5 944 900,00	
224	Finanzaufwand		630 800,00	
Summe Aufwendungen (SU 22)			14 505 900,00	
2214	Nicht finanzierungswirksamer Personalaufwand (Dotierung RS für Abfertigungen, Jubiläum u. nicht konsumierte Urlaube)		-37 100,00	
2226	Nicht finanzierungswirksamer Sachaufwand (inkl. Abschreibungen, Dotierung von RS Prozess, ausstehende Rechnungen)		-2 130 800,00	
2237	Nicht finanzierungswirksamer Transferaufwand (Dotierungen von RS f. Pensionen)			
2245	Nicht finanzierungswirksamer Finanzaufwand (Wertberichtigungen zu Finanzinstrumenten, Aufwendungen aus der Bewertung von Beteiligungen)			
Nicht finanzwirksame Aufwendungen			-2 167 900,00	
Finanzwirksame Aufwendungen			12 338 000,00	
Finanzwirksames Ergebnis		13 558 300,00	12 338 000,00	1 220 300,00

MVAG	Mittelverwendungs- und -aufbringungsgruppen	Mittelaufbringung	Mittelverwendung	Saldo
332	Einzahlungen aus der Rückzahlung von Darlehen sowie gewährten Vorschüssen (ohne 332x mit Projektcode - Anzahlungen)			
1141	Vorräte (- Veränderung)			
1142	Gegebene Anzahlungen auf Vorräte (- Veränderung)			
1540	Passive Rechnungsabgrenzung			
	Einzahlungen der Kontengruppe 000-089, die keinem Projekt mit Projektcode 1 zugeordnet sind			
	Einzahlungen der Kontengruppe 30, die keinem Projekt mit Projektcode 1 zugeordnet sind	101 900,00		
	- Erträge der Kontogruppe 80 mit Projektcode 1			
2301	Entnahmen von Rücklagen endfälliger Darlehen (Kontengruppe 893)			
Jährliche wiederkehrende Einzahlungen		101 900,00		
36	Auszahlungen aus der Finanzierungstätigkeit (ohne Projektcode 1)		1 535 800,00	
2401	Zuweisung an Rücklagen endfälliger Darlehen (Kontengruppe 793)			
342	Auszahlungen aus der Gewährung von Darlehen sowie gewährten Vorschüssen (ohne 342x mit Projektcode - Anzahlungen)			
1141	Vorräte (+ Veränderung)			
1142	Gegebene Anzahlungen auf Vorräte (+ Veränderung)			
1170	Aktive Rechnungsabgrenzung			
	Auszahlungen (Investitionen) der Kontengruppe 000-083, die keinem Projekt mit Projektcode 1 zugeordnet sind		142 400,00	
Jährliche wiederkehrende Auszahlungen			1 678 200,00	
	Kontengruppe 871, KT der Ergebnisrechnung, mit Projektcode (BZ)	-305 000,00		
Summe Kapitaltransfers der Ergebnisrechnung		-305 000,00		
H1 Jährliches Haushaltspotential (Eigenmittel)		13 355 200,00	14 016 200,00	-661 000,00
H4VJ Haushaltspotential Vorjahr (Endbestand HP-RL Vorjahr, Konto 935077 = AB)				7 300,00
H2 verfügbares Haushaltspotential (Eigenmittel)				-653 700,00

MVAG	Mittelverwendungs- und -aufbringungsgruppen	Mittelaufbringung	Mittelverwendung	Saldo
Information 1 - Berechnung der tatsächlichen Liquidität				
im verfügbaren Haushaltspotential enthaltene Bedarfszuweisungen zur Liquiditätssteigerung aus Kontogruppe 871, KT der Ergebnisrechnung ohne Projektcode				
tatsächlicher Liquiditätsbedarf ohne Rücklagenauflösung (Abgang)		0,00		
2401	Zuweisungen an Haushaltsrücklagen (Kontengruppe 794)			
2401	Zuweisungen an Haushaltsrücklagen (Kontengruppe 795)			
Jährliche Aufwände für Rücklagen			0,00	
2301	Entnahmen von Haushaltsrücklagen (Kontengruppe 894)	25 800,00		
2301	Entnahmen von Haushaltsrücklagen (Kontengruppe 895)			
Jährliche RL-Erträge f. Investitionen (finanzw.)		25 800,00		
H3 verfügbares Haushaltspotential (Eigenmittel) nach finanzwirksamen Rücklagen		-627 900,00	0,00	-627 900,00
	- Zuweisungen und Umbuchungen an investive Vorhaben			0,00
	+ Rückführungen und Umbuchungen von investiven Vorhaben			0,00
H4 kumuliertes Haushaltspotential (Eigenmittel) Endbestand		-627 900,00	0,00	-627 900,00

MVAG	Mittelverwendungs- und -aufbringungsgruppen	Mittelaufbringung	Mittelverwendung	Saldo
211	Erträge aus der operativen Verwaltungstätigkeit	12 725 000,00		
212	Erträge aus Transfers	1 459 500,00		
213	Finanzerträge	1 200,00		
Summe Erträge (SU 21)		14 185 700,00		
2117	Nicht finanzierungswirksame operative Erträge (Auflösung von Rückstellungen und Aktivierte Eigenleistungen)	-21 400,00		
2127	Nicht finanzierungswirksamer Transferertrag (Auflösung von Investitionszuschüssen)	-492 200,00		
2136	Sonstige nicht finanzierungswirksame Finanzerträge (Auflösung von RS Bewertung von Beteiligungen und aktiven Finanzinstrumenten)			
Nicht finanzwirksame Erträge		-513 600,00		
Finanzwirksame Erträge		13 672 100,00		
221	Personalaufwand		2 846 300,00	
222	Sachaufwand		5 124 900,00	
223	Transferaufwand		6 094 100,00	
224	Finanzaufwand		560 600,00	
Summe Aufwendungen (SU 22)			14 625 900,00	
2214	Nicht finanzierungswirksamer Personalaufwand (Dotierung RS für Abfertigungen, Jubiläum u. nicht konsumierte Urlaube)		-37 400,00	
2226	Nicht finanzierungswirksamer Sachaufwand (inkl. Abschreibungen, Dotierung von RS Prozess, ausstehende Rechnungen)		-2 098 900,00	
2237	Nicht finanzierungswirksamer Transferaufwand (Dotierungen von RS f. Pensionen)			
2245	Nicht finanzierungswirksamer Finanzaufwand (Wertberichtigungen zu Finanzinstrumenten, Aufwendungen aus der Bewertung von Beteiligungen)			
Nicht finanzwirksame Aufwendungen			-2 136 300,00	
Finanzwirksame Aufwendungen			12 489 600,00	
Finanzwirksames Ergebnis		13 672 100,00	12 489 600,00	1 182 500,00

MVAG	Mittelverwendungs- und -aufbringungsgruppen	Mittelaufbringung	Mittelverwendung	Saldo
332	Einzahlungen aus der Rückzahlung von Darlehen sowie gewährten Vorschüssen (ohne 332x mit Projektcode - Anzahlungen)			
1141	Vorräte (- Veränderung)			
1142	Gegebene Anzahlungen auf Vorräte (- Veränderung)			
1540	Passive Rechnungsabgrenzung			
	Einzahlungen der Kontengruppe 000-089, die keinem Projekt mit Projektcode 1 zugeordnet sind			
	Einzahlungen der Kontengruppe 30, die keinem Projekt mit Projektcode 1 zugeordnet sind	107 700,00		
	- Erträge der Kontogruppe 80 mit Projektcode 1			
2301	Entnahmen von Rücklagen endfälliger Darlehen (Kontengruppe 893)			
Jährliche wiederkehrende Einzahlungen		107 700,00		
36	Auszahlungen aus der Finanzierungstätigkeit (ohne Projektcode 1)		1 322 300,00	
2401	Zuweisung an Rücklagen endfälliger Darlehen (Kontengruppe 793)			
342	Auszahlungen aus der Gewährung von Darlehen sowie gewährten Vorschüssen (ohne 342x mit Projektcode - Anzahlungen)			
1141	Vorräte (+ Veränderung)			
1142	Gegebene Anzahlungen auf Vorräte (+ Veränderung)			
1170	Aktive Rechnungsabgrenzung			
	Auszahlungen (Investitionen) der Kontengruppe 000-083, die keinem Projekt mit Projektcode 1 zugeordnet sind		122 000,00	
Jährliche wiederkehrende Auszahlungen			1 444 300,00	
	Kontengruppe 871, KT der Ergebnisrechnung, mit Projektcode (BZ)	-305 000,00		
Summe Kapitaltransfers der Ergebnisrechnung		-305 000,00		
H1 Jährliches Haushaltspotential (Eigenmittel)		13 474 800,00	13 933 900,00	-459 100,00
H4VJ Haushaltspotential Vorjahr (Endbestand HP-RL Vorjahr, Konto 935077 = AB)				-627 900,00
H2 verfügbares Haushaltspotential (Eigenmittel)				-1 087 000,00

MVAG	Mittelverwendungs- und -aufbringungsgruppen	Mittelaufbringung	Mittelverwendung	Saldo
Information 1 - Berechnung der tatsächlichen Liquidität				
im verfügbaren Haushaltspotential enthaltene Bedarfszuweisungen zur Liquiditätssteigerung aus Kontogruppe 871, KT der Ergebnisrechnung ohne Projektcode				
tatsächlicher Liquiditätsbedarf ohne Rücklagenauflösung (Abgang)		0,00		
2401	Zuweisungen an Haushaltsrücklagen (Kontengruppe 794)			
2401	Zuweisungen an Haushaltsrücklagen (Kontengruppe 795)			
Jährliche Aufwände für Rücklagen			0,00	
2301	Entnahmen von Haushaltsrücklagen (Kontengruppe 894)	21 200,00		
2301	Entnahmen von Haushaltsrücklagen (Kontengruppe 895)			
Jährliche RL-Erträge f. Investitionen (finanzw.)		21 200,00		
H3 verfügbares Haushaltspotential (Eigenmittel) nach finanzwirksamen Rücklagen		-1 065 800,00	0,00	-1 065 800,00
	- Zuweisungen und Umbuchungen an investive Vorhaben			0,00
	+ Rückführungen und Umbuchungen von investiven Vorhaben			0,00
H4 kumuliertes Haushaltspotential (Eigenmittel) Endbestand		-1 065 800,00	0,00	-1 065 800,00

MVAG	Mittelverwendungs- und -aufbringungsgruppen	Mittelaufbringung	Mittelverwendung	Saldo
211	Erträge aus der operativen Verwaltungstätigkeit	13 102 500,00		
212	Erträge aus Transfers	1 425 700,00		
213	Finanzerträge	1 200,00		
Summe Erträge (SU 21)		14 529 400,00		
2117	Nicht finanzierungswirksame operative Erträge (Auflösung von Rückstellungen und Aktivierte Eigenleistungen)	-59 600,00		
2127	Nicht finanzierungswirksamer Transferertrag (Auflösung von Investitionszuschüssen)	-486 800,00		
2136	Sonstige nicht finanzierungswirksame Finanzerträge (Auflösung von RS Bewertung von Beteiligungen und aktiven Finanzinstrumenten)			
Nicht finanzwirksame Erträge		-546 400,00		
Finanzwirksame Erträge		13 983 000,00		
221	Personalaufwand		2 846 600,00	
222	Sachaufwand		5 060 700,00	
223	Transferaufwand		6 387 000,00	
224	Finanzaufwand		482 500,00	
Summe Aufwendungen (SU 22)			14 776 800,00	
2214	Nicht finanzierungswirksamer Personalaufwand (Dotierung RS für Abfertigungen, Jubiläum u. nicht konsumierte Urlaube)		-36 500,00	
2226	Nicht finanzierungswirksamer Sachaufwand (inkl. Abschreibungen, Dotierung von RS Prozess, ausstehende Rechnungen)		-2 022 900,00	
2237	Nicht finanzierungswirksamer Transferaufwand (Dotierungen von RS f. Pensionen)			
2245	Nicht finanzierungswirksamer Finanzaufwand (Wertberichtigungen zu Finanzinstrumenten, Aufwendungen aus der Bewertung von Beteiligungen)			
Nicht finanzwirksame Aufwendungen			-2 059 400,00	
Finanzwirksame Aufwendungen			12 717 400,00	
Finanzwirksames Ergebnis		13 983 000,00	12 717 400,00	1 265 600,00

MVAG	Mittelverwendungs- und -aufbringungsgruppen	Mittelaufbringung	Mittelverwendung	Saldo
332	Einzahlungen aus der Rückzahlung von Darlehen sowie gewährten Vorschüssen (ohne 332x mit Projektcode - Anzahlungen)			
1141	Vorräte (- Veränderung)			
1142	Gegebene Anzahlungen auf Vorräte (- Veränderung)			
1540	Passive Rechnungsabgrenzung			
	Einzahlungen der Kontengruppe 000-089, die keinem Projekt mit Projektcode 1 zugeordnet sind			
	Einzahlungen der Kontengruppe 30, die keinem Projekt mit Projektcode 1 zugeordnet sind	86 200,00		
	- Erträge der Kontogruppe 80 mit Projektcode 1			
2301	Entnahmen von Rücklagen endfälliger Darlehen (Kontengruppe 893)			
Jährliche wiederkehrende Einzahlungen		86 200,00		
36	Auszahlungen aus der Finanzierungstätigkeit (ohne Projektcode 1)		1 240 000,00	
2401	Zuweisung an Rücklagen endfälliger Darlehen (Kontengruppe 793)			
342	Auszahlungen aus der Gewährung von Darlehen sowie gewährten Vorschüssen (ohne 342x mit Projektcode - Anzahlungen)			
1141	Vorräte (+ Veränderung)			
1142	Gegebene Anzahlungen auf Vorräte (+ Veränderung)			
1170	Aktive Rechnungsabgrenzung			
	Auszahlungen (Investitionen) der Kontengruppe 000-083, die keinem Projekt mit Projektcode 1 zugeordnet sind		122 000,00	
Jährliche wiederkehrende Auszahlungen			1 362 000,00	
	Kontengruppe 871, KT der Ergebnisrechnung, mit Projektcode (BZ)	-305 000,00		
Summe Kapitaltransfers der Ergebnisrechnung		-305 000,00		
H1 Jährliches Haushaltspotential (Eigenmittel)		13 764 200,00	14 079 400,00	-315 200,00
H4VJ Haushaltspotential Vorjahr (Endbestand HP-RL Vorjahr, Konto 935077 = AB)				-1 065 800,00
H2 verfügbares Haushaltspotential (Eigenmittel)				-1 381 000,00

MVAG	Mittelverwendungs- und -aufbringungsgruppen	Mittelaufbringung	Mittelverwendung	Saldo
Information 1 - Berechnung der tatsächlichen Liquidität				
im verfügbaren Haushaltspotential enthaltene Bedarfszuweisungen zur Liquiditätssteigerung aus Kontogruppe 871, KT der Ergebnisrechnung ohne Projektcode				
tatsächlicher Liquiditätsbedarf ohne Rücklagenauflösung (Abgang)		0,00		
2401	Zuweisungen an Haushaltsrücklagen (Kontengruppe 794)			
2401	Zuweisungen an Haushaltsrücklagen (Kontengruppe 795)			
Jährliche Aufwände für Rücklagen			0,00	
2301	Entnahmen von Haushaltsrücklagen (Kontengruppe 894)	13 000,00		
2301	Entnahmen von Haushaltsrücklagen (Kontengruppe 895)			
Jährliche RL-Erträge f. Investitionen (finanzw.)		13 000,00		
H3 verfügbares Haushaltspotential (Eigenmittel) nach finanzwirksamen Rücklagen		-1 368 000,00	0,00	-1 368 000,00
	- Zuweisungen und Umbuchungen an investive Vorhaben			0,00
	+ Rückführungen und Umbuchungen von investiven Vorhaben			0,00
H4 kumuliertes Haushaltspotential (Eigenmittel) Endbestand		-1 368 000,00	0,00	-1 368 000,00

MVAG	Mittelverwendungs- und -aufbringungsgruppen	Mittelaufbringung	Mittelverwendung	Saldo
211	Erträge aus der operativen Verwaltungstätigkeit	13 450 600,00		
212	Erträge aus Transfers	1 398 900,00		
213	Finanzerträge	1 200,00		
Summe Erträge (SU 21)		14 850 700,00		
2117	Nicht finanzierungswirksame operative Erträge (Auflösung von Rückstellungen und Aktivierte Eigenleistungen)	-54 900,00		
2127	Nicht finanzierungswirksamer Transferertrag (Auflösung von Investitionszuschüssen)	-482 200,00		
2136	Sonstige nicht finanzierungswirksame Finanzerträge (Auflösung von RS Bewertung von Beteiligungen und aktiven Finanzinstrumenten)			
Nicht finanzwirksame Erträge		-537 100,00		
Finanzwirksame Erträge		14 313 600,00		
221	Personalaufwand		2 886 100,00	
222	Sachaufwand		5 024 500,00	
223	Transferaufwand		6 723 900,00	
224	Finanzaufwand		442 500,00	
Summe Aufwendungen (SU 22)			15 077 000,00	
2214	Nicht finanzierungswirksamer Personalaufwand (Dotierung RS für Abfertigungen, Jubiläum u. nicht konsumierte Urlaube)		-35 900,00	
2226	Nicht finanzierungswirksamer Sachaufwand (inkl. Abschreibungen, Dotierung von RS Prozess, ausstehende Rechnungen)		-1 964 500,00	
2237	Nicht finanzierungswirksamer Transferaufwand (Dotierungen von RS f. Pensionen)			
2245	Nicht finanzierungswirksamer Finanzaufwand (Wertberichtigungen zu Finanzinstrumenten, Aufwendungen aus der Bewertung von Beteiligungen)			
Nicht finanzwirksame Aufwendungen			-2 000 400,00	
Finanzwirksame Aufwendungen			13 076 600,00	
Finanzwirksames Ergebnis		14 313 600,00	13 076 600,00	1 237 000,00

MVAG	Mittelverwendungs- und -aufbringungsgruppen	Mittelaufbringung	Mittelverwendung	Saldo
332	Einzahlungen aus der Rückzahlung von Darlehen sowie gewährten Vorschüssen (ohne 332x mit Projektcode - Anzahlungen)			
1141	Vorräte (- Veränderung)			
1142	Gegebene Anzahlungen auf Vorräte (- Veränderung)			
1540	Passive Rechnungsabgrenzung			
	Einzahlungen der Kontengruppe 000-089, die keinem Projekt mit Projektcode 1 zugeordnet sind			
	Einzahlungen der Kontengruppe 30, die keinem Projekt mit Projektcode 1 zugeordnet sind	56 900,00		
	- Erträge der Kontogruppe 80 mit Projektcode 1			
2301	Entnahmen von Rücklagen endfälliger Darlehen (Kontengruppe 893)			
Jährliche wiederkehrende Einzahlungen		56 900,00		
36	Auszahlungen aus der Finanzierungstätigkeit (ohne Projektcode 1)		1 233 600,00	
2401	Zuweisung an Rücklagen endfälliger Darlehen (Kontengruppe 793)			
342	Auszahlungen aus der Gewährung von Darlehen sowie gewährten Vorschüssen (ohne 342x mit Projektcode - Anzahlungen)			
1141	Vorräte (+ Veränderung)			
1142	Gegebene Anzahlungen auf Vorräte (+ Veränderung)			
1170	Aktive Rechnungsabgrenzung			
	Auszahlungen (Investitionen) der Kontengruppe 000-083, die keinem Projekt mit Projektcode 1 zugeordnet sind		122 000,00	
Jährliche wiederkehrende Auszahlungen			1 355 600,00	
	Kontengruppe 871, KT der Ergebnisrechnung, mit Projektcode (BZ)	-305 000,00		
Summe Kapitaltransfers der Ergebnisrechnung		-305 000,00		
H1 Jährliches Haushaltspotential (Eigenmittel)		14 065 500,00	14 432 200,00	-366 700,00
H4VJ Haushaltspotential Vorjahr (Endbestand HP-RL Vorjahr, Konto 935077 = AB)				-1 368 000,00
H2 verfügbares Haushaltspotential (Eigenmittel)				-1 734 700,00

MVAG	Mittelverwendungs- und -aufbringungsgruppen	Mittelaufbringung	Mittelverwendung	Saldo
Information 1 - Berechnung der tatsächlichen Liquidität				
im verfügbaren Haushaltspotential enthaltene Bedarfszuweisungen zur Liquiditätssteigerung aus Kontogruppe 871, KT der Ergebnisrechnung ohne Projektcode				
tatsächlicher Liquiditätsbedarf ohne Rücklagenauflösung (Abgang)		0,00		
2401	Zuweisungen an Haushaltsrücklagen (Kontengruppe 794)			
2401	Zuweisungen an Haushaltsrücklagen (Kontengruppe 795)			
Jährliche Aufwände für Rücklagen			0,00	
2301	Entnahmen von Haushaltsrücklagen (Kontengruppe 894)			
2301	Entnahmen von Haushaltsrücklagen (Kontengruppe 895)			
Jährliche RL-Erträge f. Investitionen (finanzw.)		0,00		
H3 verfügbares Haushaltspotential (Eigenmittel) nach finanzwirksamen Rücklagen		-1 734 700,00	0,00	-1 734 700,00
	- Zuweisungen und Umbuchungen an investive Vorhaben			0,00
	+ Rückführungen und Umbuchungen von investiven Vorhaben			0,00
H4 kumuliertes Haushaltspotential (Eigenmittel) Endbestand		-1 734 700,00	0,00	-1 734 700,00

MFP - Schuldenentwicklung

Bezeichnung	VA 2025	Plan 2026	Plan 2027	Plan 2028	Plan 2029
Gesamte Schulden					
Buchwert 01.01.	15.563.700	18.226.100	16.402.300	13.872.100	12.632.100
Zugang	3.982.300				
Tilgung	1.319.900	1.535.800	2.530.200	1.240.000	1.233.600
Buchwert 31.12.	18.226.100	16.690.300	13.872.100	12.632.100	11.398.500
Zinsen	578.300	624.300	554.100	476.000	436.000
Ersätze	44.100	42.900	37.400	13.000	8.800
Gesamt-Schuldendienst	1.898.200	2.160.100	3.084.300	1.716.000	1.669.600
nicht Maastricht-relevante Schulden					
Buchwert 01.01.	6.092.200	8.801.300	7.945.300	6.230.100	5.793.700
Zugang	3.145.000				
Tilgung	435.900	568.000	1.715.200	436.400	430.100
Buchwert 31.12.	8.801.300	8.233.300	6.230.100	5.793.700	5.363.600
Zinsen	218.200	275.100	237.800	200.400	186.900
Ersätze	35.600	36.300	31.700	8.100	4.700
Gesamt-Schuldendienst	654.100	843.100	1.953.000	636.800	617.000
Maastricht-relevante Schulden					
Buchwert 01.01.	9.471.500	9.424.800	8.457.000	7.642.000	6.838.400
Zugang	837.300				
Tilgung	884.000	967.800	815.000	803.600	803.500
Buchwert 31.12.	9.424.800	8.457.000	7.642.000	6.838.400	6.034.900
Zinsen	360.100	349.200	316.300	275.600	249.100
Ersätze	8.500	6.600	5.700	4.900	4.100
Gesamt-Schuldendienst	1.244.100	1.317.000	1.131.300	1.079.200	1.052.600

Seite	Inhalt
3	Vorbericht
15	Ergebnishaushalt Gesamt 1. Ebene (Anlage 1a) - interne Vergütungen enthalten
19	Ergebnishaushalt Gesamt 1. und 2. Ebene (Anlage 1a) - interne Vergütungen enthalten
23	Ergebnishaushalt Bereichsbudget 1. und 2. Ebene (Anlage 1a)
45	Finanzierungshaushalt Gesamt 1. Ebene (Anlage 1b) - bereinigt um interne Vergütungen
49	Finanzierungshaushalt Gesamt 1. und 2. Ebene (Anlage 1b) - interne Vergütungen enthalten
55	Finanzierungshaushalt Bereichsbudget 1. und 2. Ebene (Anlage 1b)
97	Ergebnis- und Finanzierungsvoranschlag Detailnachweis
189	Haushaltspotential (aufbauend auf der Ergebnisrechnung)
195	Nachweis der Investitionstätigkeit
217	Dienstpostenplan
221	Personaldaten iSd ÖStp (Anlage 4)
227	Querschnitt (Anlage 5b)
231	Nachweis über Transferzahlungen (Anlage 6a)
237	Nachweis über Haushaltsrücklagen und Zahlungsmittelreserven (Anlage 6b)
241	Einzelnachweis über Finanzschulden und Schuldendienst (Anlage 6c)
259	Nachweis über haushaltsinterne Vergütungen (Anlage 6f)
263	Leasingspiegel (Anlage 6i)
267	Rückstellungsspiegel (Anlage 6q)
271	Nachweis Vermögen mit abgeänderter Nutzungsdauer
275	MFP - Ergebnishaushalt Gesamt 1. Ebene - interne Vergütungen enthalten
279	MFP - Finanzierungshaushalt Gesamt 1. Ebene - interne Vergütungen enthalten
283	MFP - Ergebnishaushalt Gesamt 1. und 2. Ebene - interne Vergütungen enthalten
287	MFP - Finanzierungshaushalt Gesamt 1. und 2. Ebene - interne Vergütungen enthalten
293	MFP - Haushaltspotential (aufbauend auf der Ergebnisrechnung)
311	MFP - Schuldenentwicklung